

長野広域連合の財政状況

当広域連合の財政状況については、毎年2回公表しております。
 今回は、当広域連合一般会計及び特別会計の平成27年度下半期(平成27年10月1日～平成28年3月31日)における
 予算執行状況について公表するものです。

平成27年度下半期(平成27年10月1日～平成28年3月31日)の予算執行状況(平成27年3月31日現在)

歳入歳出予算の執行状況

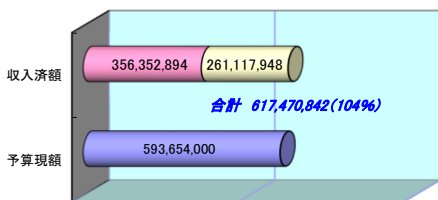
※下記の数値には平成28年4～5月の出納整理期間の金額を含みませんので、平成27年度決算額とは異なります。

● 一般会計

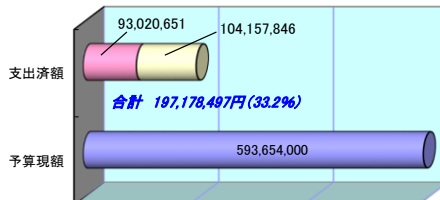
(単位:円)

■ 歳入 ()内は、予算現額に対する収入割合

■ 歳出 ()内は、予算現額に対する支出割合



□ 予算現額 □ 上半期 □ 下半期



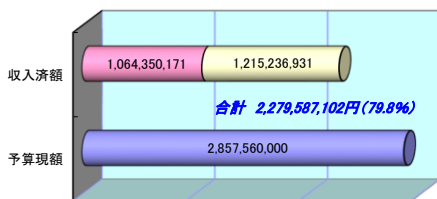
□ 予算現額 □ 上半期 □ 下半期

● 老人福祉施設等運営事業特別会計

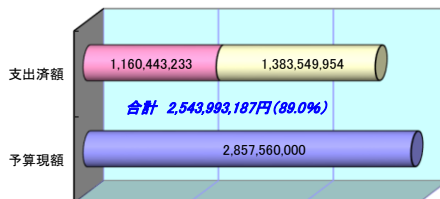
(単位:円)

■ 歳入 ()内は、予算現額に対する収入割合

■ 歳出 ()内は、予算現額に対する支出割合



□ 予算現額 □ 上半期 □ 下半期



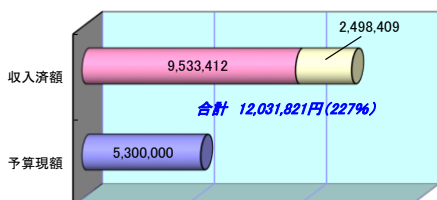
□ 予算現額 □ 上半期 □ 下半期

● 長野地域ふるさと事業特別会計

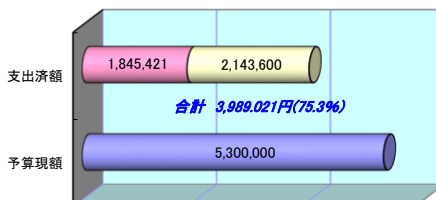
(単位:円)

■ 歳入 ()内は、予算現額に対する収入割合

■ 歳出 ()内は、予算現額に対する支出割合



□ 予算現額 □ 上半期 □ 下半期



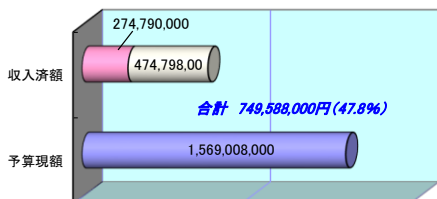
□ 予算現額 □ 上半期 □ 下半期

● ごみ処理施設事業特別会計


(単位:円)

■ 歳入 ()内は、予算現額に対する収入割合

■ 歳出 ()内は、予算現額に対する支出割合



□ 予算現額 □ 上半期 □ 下半期



□ 予算現額 □ 上半期 □ 下半期

◆平成27年度 会計別の主な歳入歳出状況（平成27年4月1日～平成28年3月31日）

（単位：円）

会 計 名	歳入予算執行額	歳出予算執行額	歳入歳出内訳	
			項 目	執行額
一 般 会 計	617,470,842	197,178,497	【歳入】 分担金及び負担金（市町村負担金） 財産収入（財政調整基金定期運用満期利息） 繰越金（前年度繰越金） 諸収入（雑入等）	521,770,000 31,201 95,423,216 246,425
			【歳出】 議会費 総務費 （一般管理費・行政委員会費） 民生費 （施設管理費・介護認定審査会費・ 障害程度区分認定審査会費等） 衛生費（環境推進費） 公債費	1,363,025 62,431,414 106,551,926 26,820,900 11,232
老人福祉施設等運営事業特別 会計	2,279,587,102	2,543,993,187	【歳入】 サービス収入（介護保険事業収入） 分担金及び負担金 （養護老人ホーム措置費等） 財産収入（財政調整基金定期運用満期利息） 寄附金 繰入金（財政調整基金） 諸収入（受託事業収入等） 繰越金（前年度繰越金）	1,778,122,666 268,101,272 4,542,695 1,000,000 170,049,000 26,397,987 31,373,482
			【歳出】 民生費（養護老人ホーム、特別養護 老人ホーム、デイサービスセンター、 在宅介護支援センター運営費） 公債費（施設建設償還費）	2,359,726,112 184,267,075
長野地域ふるさと事業特別 会計	12,031,821	3,989,021	【歳入】 財産収入（基金運用利息） 繰越金（前年度繰越金）	5,288,821 6,743,000
			【歳出】 地域振興整備事業費 （人が集う地域づくりプロジェクト事業等）	3,989,021
ごみ処理施設事業特別会計	749,588,000	30,354,672	【歳入】 分担金及び負担金（市町村負担金） 繰入金（ふるさと基金からの借入）	549,588,000 200,000,000
			【歳出】 衛生費 公債費（用地償還費）	21,083,563 9,271,109

※（ ）内は主な項目です

財産、地方債及び一時借入金の現在高

平成28年3月31日現在

土 地		11,618,711㎡
建 物		24,247㎡
基 金	財政調整基金	1,233,001,223円
	長野地域ふるさと基金	1,000,000,000円
地方債現在高		506,982,886円
一時借入金現在高		0円