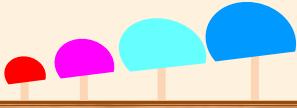



# (仮称)長野広域連合B焼却施設建設工事



## 現場ブログ



皆さんこんにちは。11月となり、朝の冷え込みが厳しくなってきました。風邪を引かないように注意したいものです。

それでは現在行っているB焼却施設建設工事の作業内容を紹介します。

### 👉 現場の写真をチェック！



### 👉 10月の作業はこちら！

#### 《 主な建物の様子（全景写真） 》



工場棟



管理棟



体験学習棟

## 《 工場棟 》

### 見学エリアの内部状況です。

- ・色分けされた各エリアにて、ごみ処理設備の仕組みや役割を学ぶことができます。



## 《 計量棟 》

### 計量棟の外部状況です。

- ・持ち込まれたごみの量を計量するための施設です。



## 《 洗車棟 》

### 洗車棟の外部状況です。


- ・ごみ収集車を洗車するための施設です。  
3台同時に洗車することが可能です。



## 《 管理棟 》

### 環境学習エリアの内部状況です。

- ・管理棟1階には、環境問題等について、理解と関心を高めていただけるようにパネル展示や体験コーナー等を設置します。



12月1日よりごみの受入れを開始し、試運転作業に入る予定ですが、引続き、安全管理を徹底し進めて参ります。皆様にはご迷惑をお掛けいたしますが、周辺環境に配慮して作業を行って参りますので、ご理解ご協力いただきますようお願いいたします。