

長野広域連合の財政状況

当広域連合の財政状況については、毎年2回公表しております。
 今回は、当広域連合一般会計及び特別会計の平成25年度下半期(平成25年10月1日～平成26年3月31日)における
 予算執行状況について公表するものです。

平成25年度下半期(平成25年10月1日～平成26年3月31日)の予算執行状況(平成26年3月31日現在)

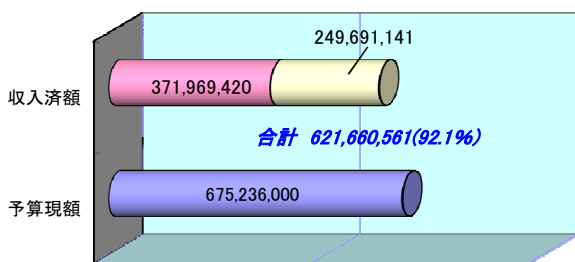
歳入歳出予算の執行状況 ※下記の数値には平成26年4～5月の出納整理期間の金額を含みませんので、平成25年度決算額とは異なります。

● 一般会計

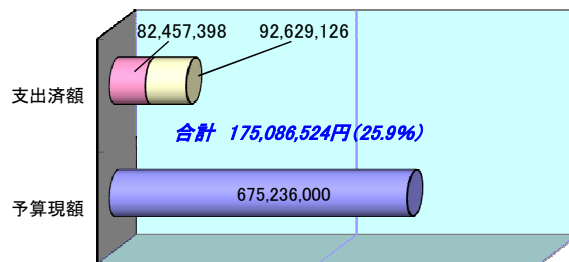
(単位:円)

■ 歳入 ()内は、予算現額に対する収入割合

■ 歳出 ()内は、予算現額に対する支出割合



□ 予算現額 □ 上半期 □ 下半期




□ 予算現額 □ 上半期 □ 下半期

● 老人福祉施設等運営事業特別会計


(単位:円)

■ 歳入 ()内は、予算現額に対する収入割合

■ 歳出 ()内は、予算現額に対する支出割合



□ 予算現額 □ 上半期 □ 下半期



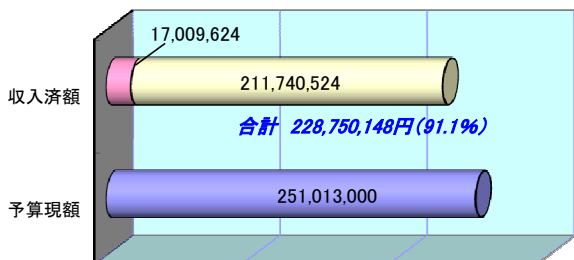
□ 予算現額 □ 上半期 □ 下半期

● 長野地域ふるさと事業特別会計

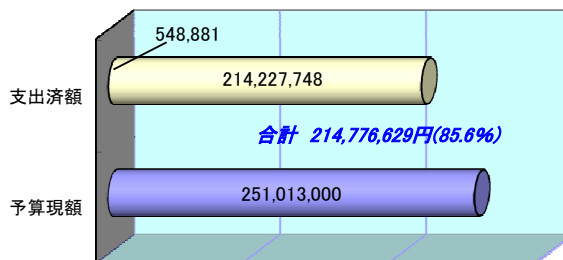
(単位:円)

■ 歳入 ()内は、予算現額に対する収入割合

■ 歳出 ()内は、予算現額に対する支出割合



□ 予算現額 □ 上半期 □ 下半期



□ 予算現額 □ 上半期 □ 下半期

◆平成25年度 会計別の主な歳入歳出状況（平成25年4月1日～平成26年3月31日）

（単位：円）

会 計 名	歳入予算執行額	歳出予算執行額	歳入歳出内訳	
			項 目	執行額
一 般 会 計	621,660,561	175,086,524	【歳入】 分担金及び負担金（市町村負担金） 財産収入（財政調整基金定期運用満期利息） 繰越金（前年度繰越金） 諸収入（雑入） 【歳出】 議会費 総務費 （一般管理費・行政委員会費） 民生費 （施設管理費・介護認定審査会費・ 障害程度区分認定審査会費等） 衛生費（環境推進費） 公債費（財政調整基金からの繰替利息）	499,096,000 36,621 122,348,620 179,320 1,343,937 59,716,920 96,750,756 17,005,065 269,846
老人福祉施設等運営事業 特別会計	2,830,436,220	2,912,975,022	【歳入】 サービス収入（介護保険事業収入） 分担金及び負担金 （養護老人ホーム措置費） 財産収入（財政調整基金定期運用満期利息） 寄附金 繰入金（財政調整基金） 諸収入（受託事業収入等） 繰越金（前年度繰越金） 【歳出】 民生費（養護老人ホーム、特別養護 老人ホーム、デイサービスセンター、 在宅介護支援センター運営費） 公債費（施設建設償還費）	2,095,190,520 269,426,298 7,281,483 5,875,614 339,807,000 24,039,398 88,815,907 2,709,250,589 203,724,433
長野地域ふるさと事業特 別会計	228,750,148	214,776,629	【歳入】 財産収入（基金運用利息） 繰入金（貸付金の元金償還分繰入金） 繰越金（前年度繰越金） 【歳出】 地域振興整備事業費 （基金貸付金の元金償還分積立等） 繰出金（老人特会への貸付）	6,603,838 208,945,171 13,201,139 78,696,629 136,080,000

※（ ）内は主な項目です

財産、地方債及び一時借入金の現在高

平成26年3月31日現在

土 地	9,934 m ²	
建 物	28,167 m ²	
基 金	財政調整基金	1,662,618,085 円
	長野地域ふるさと基金	1,000,000,000 円
地 方 債 現 在 高	803,781,622 円	
一 時 借 入 金 現 在 高	0 円	