

養護老人ホーム
はにしな寮・松寿荘の概要等

令和 5年 12月 21日

養護老人ホームはにしな寮在り方検討委員会

(事務局:長野広域連合 総務課・福祉課)

長野広域連合養護老人ホームはにしな寮の概要

【表 1】 施設全体の概要： 設置年月日・入所定員等

施設名 (所在地)	認可年月日 (改築年月日)	入所 定員	敷地面積 (所有者)	建物 (延床面積)
養護老人ホームはにしな寮 (埴科郡坂城町大字坂城 8814 番地 10)	昭和 31 年 7 月 1 日 (昭和 57 年 4 月 1 日)	60 人 短期入所 4 人 計 64 人	借地 7,250 m ² (坂城町・千曲市・長野市)	鉄筋コンクリート造 2 階建 (2,669 m ²)

※ 土地所有権の持分割合 () : 坂城町 (1/4)、千曲市 (1/2)、長野市 (1/4)

【表 2】 居室等の概要：居室・食堂等（平面図は 3 p のとおり）

項 目	内 容
① 居室	1 人部屋：10 室 1 室当たり 14.1 m ² 2 人部屋：23 室 1 室当たり 16.5 m ² 4 人部屋：5 室 1 室当たり 34.6 m ² < 1 室当たり面積 8.22 m ² >
② 静養室	1 室 16.5 m ²
③ 食堂・厨房	食堂 183.8 m ² 厨房 58.8 m ²
④ 浴室	1 室 20.9 m ²
⑤ 談話室	1 室 45.59 m ²
⑥ 談話コーナー	1 室 32.0 m ²
⑦ 医務室	2 室 1 室 15.7 m ² 1 室 20.1 m ²
⑧ 他の居室・設備	面接室、火災通報専用設備、スプリンクラー、非常用発電設備
⑨ その他	調理業務外部委託(株式会社メフオス)

【表 3】 入所者の状況

<各年度 4 月 1 日現在>

入所者の状況	平成 31 年度		令和 2 年度		令和 3 年度		令和 4 年度		令和 5 年度	
	入所者数	構成比率	入所者数	構成比率	入所者数	構成比率	入所者数	構成比率	入所者数	構成比率
① 生活保護受給者	4 人	7%	4 人	7%	3 人	5%	3 人	5%	3 人	5%
② 特定施設利用者 要支援及び要介護者	19 人	33%	20 人	35%	20 人	33%	26 人	43%	24 人	41%
③ 精神疾患を有する者	22 人	38%	22 人	39%	22 人	37%	21 人	35%	19 人	32%
④ アルコール依存症者	4 人	7%	3 人	5%	3 人	5%	3 人	5%	3 人	5%
⑤ 虐待による施設利用者	4 人	7%	3 人	5%	3 人	5%	3 人	5%	4 人	7%
⑥ 累犯高齢者	2 人	3%	3 人	5%	3 人	5%	3 人	5%	4 人	7%
状況該当者累計	55 人	95%	55 人	96%	54 人	90%	59 人	98%	57 人	97%
措置者計	58 人		57 人		60 人		60 人		59 人	

※ 措置者のうち上記の状況に該当する人数を集計したため、措置者数と状況別人数の合計は合致しません。

※ 複数の状況に合致する入所者はそれぞれの項目へ人数計上しています。

【表4】はにしな寮市町村別措置人数

<各年度4月1日現在>

	H30年 4月	H31年 4月	R2年 4月	R3年 4月	R4年 4月	R5年 4月
長野市	15	15	12	15	14	14
長野	6	6	5	2	4	5
篠ノ井	9	9	7	13	10	9
須坂市						
千曲市	34	35	34	34	37	35
坂城町	8	7	10	10	8	9
小布施町	1	1	1	1	1	1
高山村						
信濃町						
小川村						
飯綱町						
合計	58	58	57	60	60	59

※長野市分は長野地区分と篠ノ井地区分を再掲

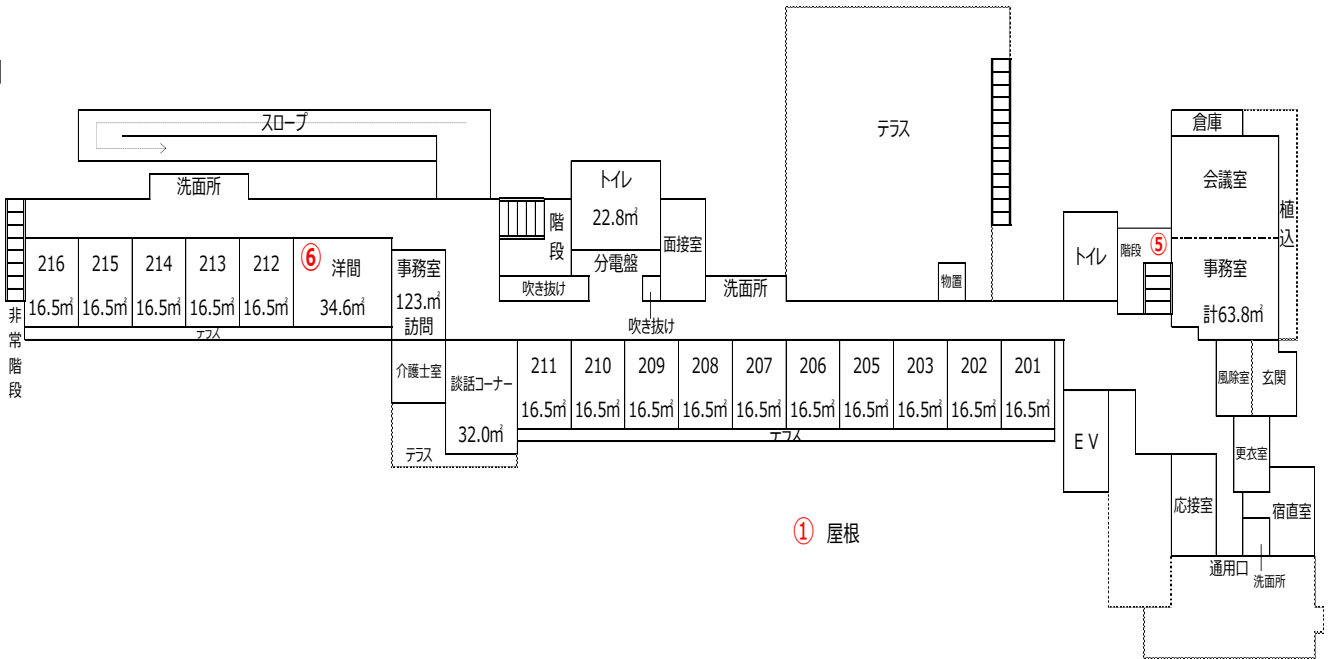
【表5】市町村別入所判定結果

判定依頼 市町村	平成30年度		令和元年度		令和2年度		令和3年度		令和4年度	
	依頼件数	判定結果	依頼件数	判定結果	依頼件数	判定結果	依頼件数	判定結果	依頼件数	判定結果
長野市	22	22	30	30	42	42	42	42	32	32
須坂市	6	6	5	5	5	5	4	4	3	3
千曲市	18	18	17	17	21	21	22	22	10	10
坂城町	5	5	4	4			3	3	1	1
小布施町	1	1			1	1				
高山村			2	2						
信濃町			3	3			1	1		
小川村					1	1				
飯綱町	1	1							1	1
合計	53	53	61	61	70	70	72	72	47	47

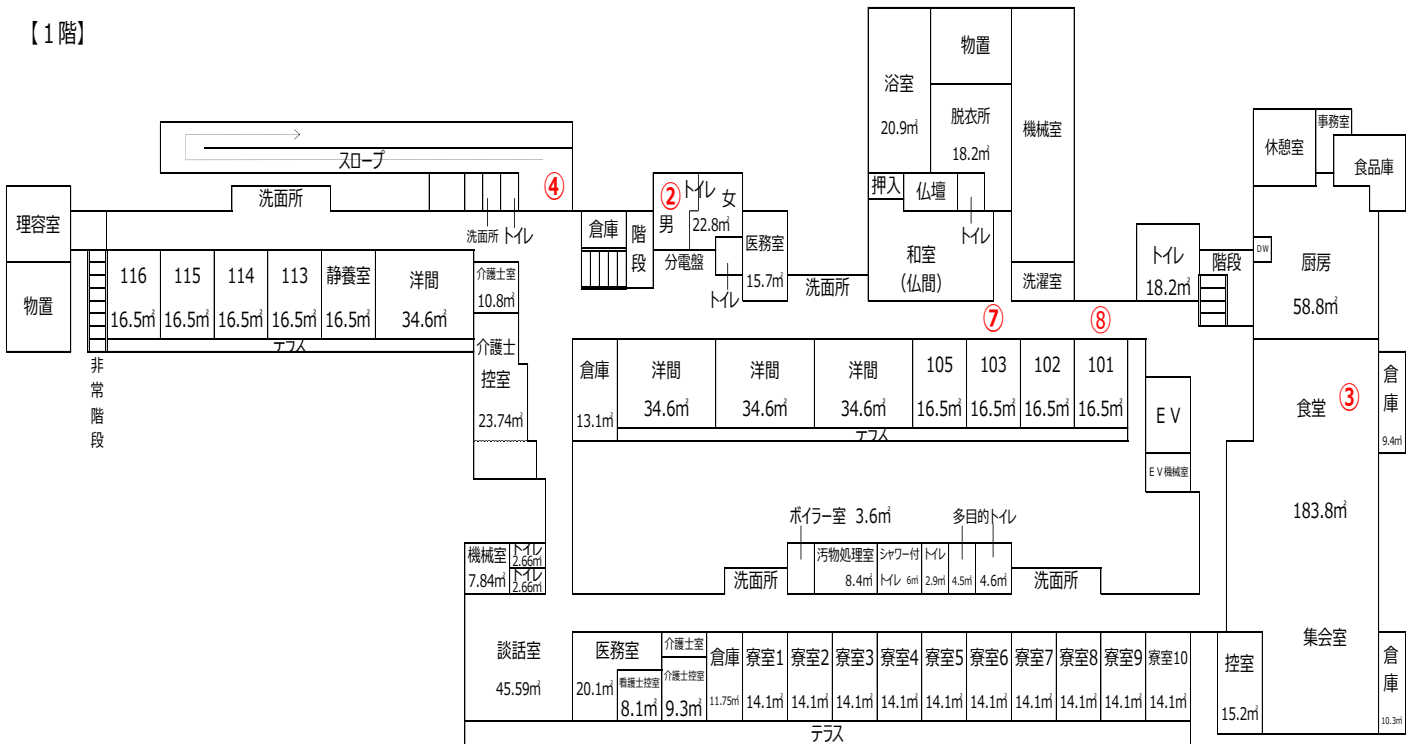
※上記の判定結果は、「入院」、「非該当」、「保留」はなく、すべて養護老人ホームへ措置すべきという判定結果となったもの

養護老人ホームはにしな寮平面図

【2階】



【1階】





長野広域連合養護老人ホーム松寿荘の概要

【表 1】 施設全体の概要： 設置年月日・入所定員等

施設名 (所在地)	認可年月日 (改築年月日)	入所 定員	敷地面積 (所有者)	建物 (延床面積)
養護老人ホーム松寿荘 (長野市上野 2 丁目 120 番地 4)	昭和 28 年 1 月 1 日 (昭和 61 年 10 月 1 日)	100 人	借地 18,922.33 m ² (長野市)	鉄筋コンクリート造 平屋建 (5,675.23 m ²)

※ 養護・特養の合算面積

【表 2】 居室等の概要：居室・食堂等

項 目	内 容
① 居室	2 人部屋：60 室 1 室当たり 11.2 m ² ～18.0 m ²
② 静養室	2 室 1 室各 17.9 m ²
③ 食堂・厨房	食堂 474.48 m ² 厨房 109.58 m ²
④ 浴室	2 室 1 室 42.9 m ² 1 室 41.3 m ²
⑤ 談話室	1 室 27.4 m ²
⑥ 談話コーナー	1 室 21.0 m ²
⑦ 医務室	1 室 80.55 m ² 特養と兼用
⑧ 他の居室・設備	面接室、火災通報専用設備、スプリンクラー、非常用発電設備
⑨ その他	調理業務外部委託(株式会社デリックちくま)

【表 3】 入所者の状況

〈各年度 4 月 1 日現在〉

入所者の状況	平成 31 年度		令和 2 年度		令和 3 年度		令和 4 年度		令和 5 年度	
	入所者数	構成比率	入所者数	構成比率	入所者数	構成比率	入所者数	構成比率	入所者数	構成比率
① 生活保護受給者	8 人	9%	8 人	9%	7 人	8%	5 人	5%	4 人	5%
② 特定施設利用者 要支援及び要介護者	43 人	46%	41 人	47%	43 人	46%	51 人	51%	48 人	55%
③ 精神疾患を有する者	31 人	33%	31 人	36%	32 人	34%	33 人	33%	29 人	33%
④ アルコール依存症者	7 人	8%	6 人	7%	4 人	4%	5 人	5%	6 人	7%
⑤ 虐待による施設利用者	3 人	3%	4 人	5%	4 人	4%	5 人	5%	3 人	3%
⑥ 累犯高齢者	2 人	2%	2 人	2%	2 人	2%	2 人	2%	0 人	0%
状況該当者累計	94 人	101%	92 人	106%	92 人	99%	101 人	101%	90 人	102%
措置者計	93 人		87 人		93 人		136 人		88 人	

※ 措置者のうち上記の状況に該当する人数を集計したため、措置者数と状況別人数の合計は合致しません。

※ 複数の状況に合致する入所者はそれぞれの項目へ人数計上しています。

【表4】松寿荘市町村別措置人数

＜各年度4月1日現在＞

	H30年 4月	H31年 4月	R2年 4月	R3年 4月	R4年 4月	R5年 4月
長野市	74	77	69	76	80	71
長野	62	69	64	68	69	62
篠ノ井	12	8	5	8	11	9
須坂市						
千曲市	12	10	9	9	11	10
坂城町						
小布施町	1		1	1	1	1
高山村					1	1
信濃町	3	2	4	5	5	3
小川村	1	1	1			
飯綱町	3	3	3	2	2	2
合計	94	93	87	93	100	88

※長野市分は長野地区分と篠ノ井地区分を再掲

【参考1】長野広域圏域内の施設別（事業所別）入所者の状況の構成比率【令和5年4月1日現在】

施設名	① 生活保護 受給者	② 特定施設 利用者	③ 精神疾患 を有する者	④ アルコール 依存症者	⑤ 虐待による 施設利用者	⑥ 累犯 高齢者	構成比率 の計
A施設	5%	76%	15%	2%	7%	2%	107%
B施設		67%	53%				120%
C施設	7%	83%		3%	10%		103%
はにしな寮	5%	41%	32%	5%	7%	7%	97%
松寿荘	5%	55%	33%	7%	3%		102%

【参考2】長野広域連合の運営する養護老人ホームの市町村別措置人数・構成比率【令和5年4月1日現在】

施設名	長野市	(長野)	(篠ノ井)	須坂市	千曲市	坂城町	小布施町	高山村	信濃町	小川村	飯綱町	合計
はにしな寮	14人	(5人)	(9人)		35人	9人	1人					59人
	23.7%	(8.5%)	(15.3%)		59.3%	15.3%	1.7%					100%
松寿荘	71人	62人	9人		10人		1人	1人	3人		2人	88人
	80.7%	(70.5%)	(10.2%)		11.4%		1.1%	1.1%	3.4%		2.3%	100%

【上空からの写真】



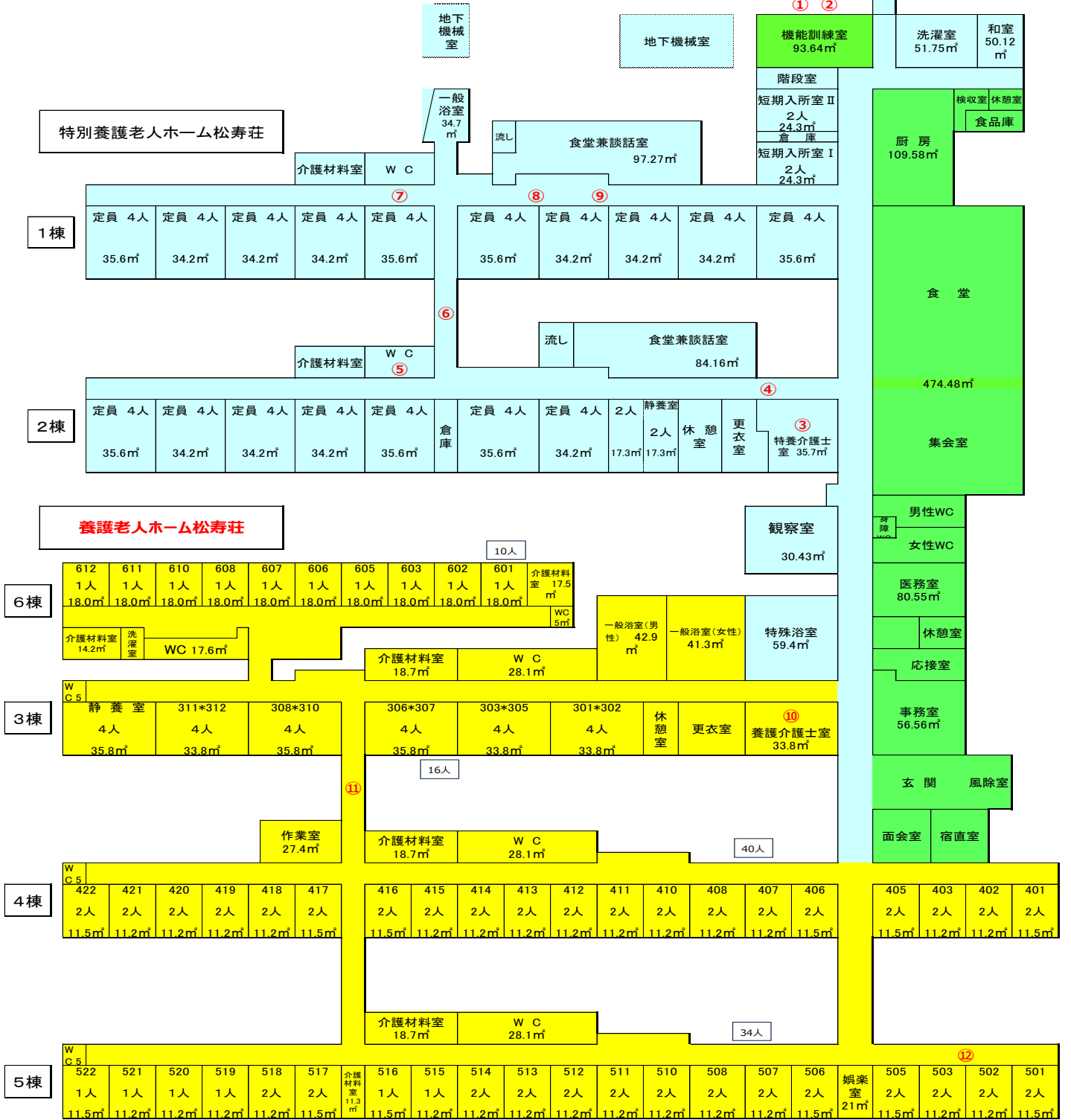
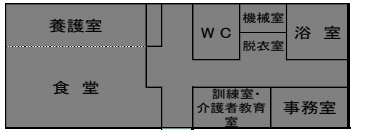
【正面玄関】



養護老人ホーム 松寿荘
 特別養護老人ホーム松寿荘
 長野市若槻デイサービスセンター
 平面図

- … 養護老人ホーム松寿荘
- … 特別養護老人ホーム松寿荘
- … 養護・特養松寿荘の共用部分


旧 若槻デイサービスセンター



① 【機能訓練室屋根】



② 【ボイラー室煙突】



③ 【特養介護士室】



④ 【2棟 廊下】



⑤ 【2棟 トイレ】



⑥ 【2棟～1棟 渡り廊下】



⑦【1棟 廊下】



⑧【1棟 手摺り】



⑨【1棟 居室側】



⑩【養護介護士室】



⑪【3棟～4棟 渡り廊下】



⑫【5棟 廊下】

