

# 長野広域エリア観光動態調査レポート資料

## 詳細版

---

---

2016年 12月1日



KDDI株式会社×株式会社コロプラ



じゃらんリサーチセンター

1.	前提条件	P2~
2.	長野広域エリアサマリー	P5~
3.	観光エリアサマリー	P6~
4.	発地分析	P17~
5.	旅程分析	P20~
6.	宿泊地分析	P21~
7.	滞在時間分析	P23~
8.	時間帯別流入出分析	P26~
9.	周遊分析	P31~
10.	流入経路分析	P35~
11.	観光エリア詳細分析	P36~
①	「信濃町」	P40
②	「飯綱町」	P51
③	「小布施町」	P62
④	「高山村」	P73
⑤	「須坂市」	P84
⑥	「坂城町」	P95
⑦	「千曲市」	P106
⑧	「松代エリア」	P117
⑨	「戸隠・飯綱・鬼無里エリア」	P128
⑩	「長野市西部・小川エリア」	P139
⑪	「長野市街地エリア」	P150

## 目的

【長野広域エリア】に来訪した人の  
（日帰り・宿泊）の観光動態調査

- 長野広域エリア来訪者の全体傾向の把握【全体調査】
- 観光エリアベースの来訪者特性の分析【エリア調査】

## 調査方法

【全体調査】長野広域エリア来訪者の観光動態調査

- ・発地（地域・都道府県）分析
- ・発地（市区町村）分析
- ・旅程分析
- ・宿泊地分析
- ・滞在時間（全体）分析
- ・滞在時間（エリア）分析
- ・時間別流入出分析
- ・周遊エリア数分析
- ・周遊エリアパターン分析
- ・流入経路分析

【エリア調査】観光エリア来訪者の観光動態調査

- ・発地（地域・都道府県）分析
- ・発地（市区町村）分析
- ・旅程分析
- ・宿泊分析
- ・時間別流入出分析

## 定義

データ利用期間

**2015/07/01～2015/09/30**

動態観測対象 長野広域エリア内に60分以上滞在した人。

ただし、長野広域エリア居住者・通勤者、主要非観光施設（スーパー等）のみ滞在者、長期滞在者、および高頻度来訪者は除外

動態観測対象ユーザ実数 4,908人（内 日帰り者 2,340人 宿泊者 2,568人）

動態観測対象ユーザ数（ウェイトバック補正後）4,851人

（内 日帰り者 2,245人 宿泊者 2,606人）

属性定義

性別（男・女）× 年齢層（10～34歳、35～49歳、50歳～）

来訪カレンダー定義

旅程を出発日のカレンダー

【平日／休前日／連休日／休日】により分類

宿泊地判定

22時～翌日8時の間に最も長く滞在した場所を宿泊市区町村とする

来訪日帰り者定義

旅程に宿泊が含まれない来訪者

来訪宿泊者定義

旅程に宿泊（域内・域外問わず）が含まれる来訪者

4区分旅程定義

旅程を域内泊あり／なしに応じて

①日帰り ②域内泊あり ③域外泊のみ ④不明 に分類

9区分旅程定義

旅程を泊数および域内泊あり／なしに応じて

①日帰り ②域内1泊 ③域外1泊 ④1泊宿泊地不明

⑤域内2泊 ⑥域外2泊 ⑦域内外各1泊 ⑧2泊宿泊地不明

⑨3泊以上 に分類

滞在時間

分析対象地域、観光エリア来訪者の平均滞在時間

ピークタイム

時間別来訪者数が、最も来訪者数が多い時間の

70%以上となる時間帯をピークタイムとする。

（時間帯別来訪者数 / 最も来訪者数が多い時間帯の来訪者数）が70%以上となる時間帯（1時間単位）の数を合計した数値をいい、括弧内数値は、集中的に発生しているピークタイムの 最も早い時間帯 ～ 最も遅い時間帯 の目安を表す。

集計値の合計

各項目ごとに小数点第2位を四捨五入している為、100%にならない場合があります。

★ 秘匿処理 10人未満の区分は空白もしくは「\*\*\*\*」と表記します。

※サマリー版についてのデータの掲載については、一部上位データのみを抜粋しています。全データは「詳細版」に掲載しています。

**定義** 観光エリア 長野広域エリア内の主要観光名所を含んだエリア。本レポートでは以下の観光エリアを設定

No	観光エリア	説明
1	信濃町	行政界区分指定
2	飯綱町	行政界区分指定
3	小布施町	行政界区分指定
4	高山村	行政界区分指定
5	須坂市	行政界区分指定
6	坂城町	行政界区分指定
7	千曲市	行政界区分指定
8	松代エリア	手書きMAP指定
9	戸隠・飯綱・鬼無里エリア	手書きMAP指定
10	長野市西部・小川エリア	手書きMAP指定
11	長野市街地エリア	手書きMAP指定

観光エリア来訪判定 各観光エリアに45分以上滞在した人

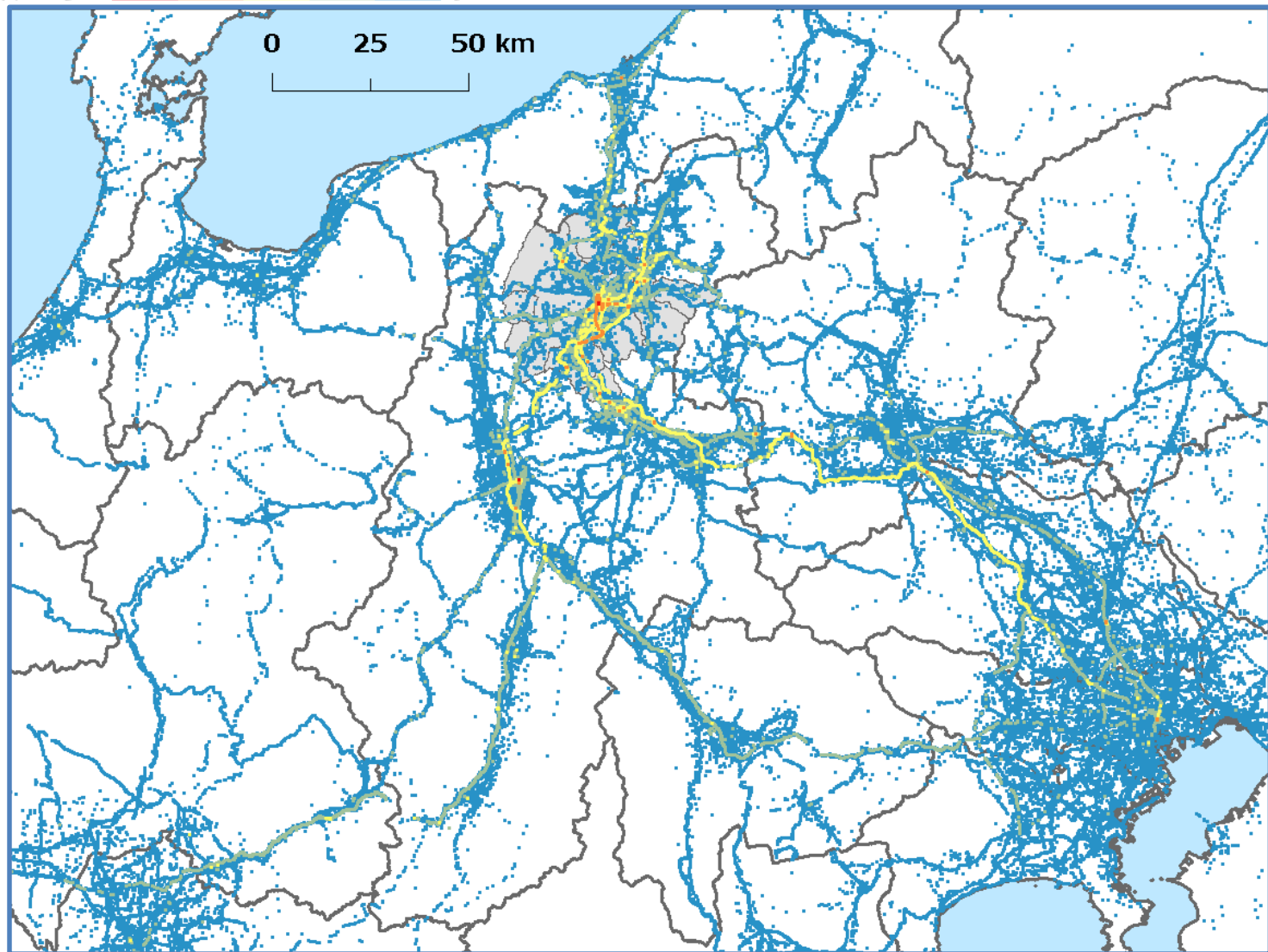
平均周遊箇所数 長野広域エリアの各観光エリア来訪者が、当該観光エリアを含めた全観光エリアを平均何箇所周遊したかを示す箇所数。  
※ただし1箇所以上来訪した人の平均値とする。

No	経路名	長野広域連合内市区町村	長野広域連合外市区町村	長野広域連合外都道府県
1	上越方面ルート	信濃町	妙高市	新潟県
2	上田方面ルート	坂城町	上田市	長野県
3	松本方面ルート	千曲市	麻績村	長野県
4	北陸新幹線上りルート	長野市	中野市	長野県
5	北陸新幹線下りルート	坂城町	上田市	長野県

※集計値の合計 各項目ごとに小数点第2位を四捨五入している為、100%にならない場合があります。

# 長野広域エリア来訪者の立寄り場所ヒートマップ

立寄り者数 : 多  少



甲信越・北陸、首都圏、東海からの発地者が87.7%を占め、都道府県別では長野県、東京都、新潟県からの発地者が57.3%を占める。性年齢層は、男性構成比が52.7%、50歳以上が37.5%を占める。宿泊は長野広域エリア内での宿泊人泊が48.4%で、約52%が域外へ流出している。流入経路は「上田方面ルート」の利用が最も多い。観光エリア別の来訪者は「長野市街地エリア」が最も多い。観光エリア来訪者の平均周遊箇所数は1.28箇所、複数観光エリア周遊者の周遊ルートは「松代エリア⇔長野市街地エリア」が13.1%を占めており、上位5位の周遊ルート全てに「長野市街地エリア」が含まれていることから、長野広域エリア観光の基点となっていることがわかる。

## 【長野広域エリア全体】 来訪者 4,851人

発地地域		
順位	発地地域	構成比
1	甲信越・北陸	49.9%
2	首都圏	29.9%
3	東海	7.9%
4	北関東	6.2%
5	近畿	3.9%

都道府県		
順位	発地都道府県	構成比
1	長野県	36.4%
2	東京都	12.9%
3	新潟県	8.0%
4	埼玉県	7.5%
5	神奈川県	5.7%

市区町村		
順位	発地市区町村	構成比
1	上田市	8.1%
2	松本市	5.7%
3	安曇野市	3.1%
4	佐久市	2.9%
5	横浜市	2.4%

性年齢層		
性別	年齢層	構成比
男性	10～34歳	16.5%
	35～49歳	15.9%
	50歳以上	20.3%
女性	10～34歳	17.8%
	35～49歳	12.2%
	50歳以上	17.2%

旅程		
旅程	域内/域外宿泊	構成比
日帰り	-	46.3%
1泊	域内1泊	12.0%
	域外1泊	10.6%
	1泊宿泊地不明	3.2%
2泊	域内2泊	4.2%
	域外2泊	3.6%
	域内外各1泊	3.6%
	2泊宿泊地不明	3.9%
3泊以上	-	12.6%

宿泊地		
順位	市区町村	構成比
1	長野市	33.0%
2	松本市	5.1%
3	千曲市	5.0%
4	上田市	4.5%
5	信濃町	3.9%

域内宿泊人泊構成比	48.4%
域外宿泊人泊構成比	51.6%

時間帯別 滞在者数	
滞在者ピークタイム	
7時間(10時～16時)	

流入経路		
順位	流入経路	構成比
1	上田方面ルート	10.1%
2	松本方面ルート	9.8%
3	北陸新幹線下りルート	7.8%
4	上越方面ルート	3.8%
5	北陸新幹線上りルート	1.2%
6		
7		
8		
9		
10		

来訪者数・滞在・周遊			
来訪者数・滞在時間			
順位	観光エリア	来訪者数	滞在時間
-	長野広域連合全体	-	7:59
1	長野市街地エリア	3,355	6:40
2	千曲市	468	6:36
3	戸隠・飯綱・鬼無里エリア	423	4:45
4	松代エリア	411	4:51
5	小布施町	369	2:43
6	須坂市	327	6:27
7	信濃町	307	8:44
8	長野市西部・小川エリア	219	5:20
9	坂城町	115	6:22
10	高山村	88	7:27
11	飯綱町	81	8:05

【観光エリア】 2箇所以上来訪 1,103人 1箇所来訪 3,719人 観光エリア来訪なし29人

周遊		
周遊箇所数	1.28	(平均)
周遊ルートランキング		
順位	周遊ルート	構成比
1	松代エリア ⇔ 長野市街地エリア	13.1%
2	戸隠・飯綱・鬼無里エリア ⇔ 長野市街地エリア	10.7%
3	小布施町 ⇔ 長野市街地エリア	9.9%
4	千曲市 ⇔ 長野市街地エリア	9.2%
5	須坂市 ⇔ 長野市街地エリア	8.4%

※集計値の合計 各項目ごとに小数点第2位を四捨五入している為、100%にならない場合があります。

首都圏、甲信越・北陸、東海からの発地者が86.6%を占め、都道府県別では新潟県、東京都、千葉県からの発地者が54.9%を占める。性年齢層は長野広域エリア来訪者と比較して10～34歳男女が多い。旅程は長野広域エリア来訪者全体と比較すると、3泊以上と域内外各1泊が顕著に多く、域内2泊も多い。宿泊地は長野広域エリア内での宿泊人泊が58.7%で、宿泊市区町村は長野広域エリア内では信濃町、長野市が多い。滞在時間は8時間44分で、観光エリアの中で最も長い。滞在者ピークタイムは11時間で、上位3位に入る。

## 発地地域

順位	発地地域	構成比
1	首都圏	42.1%
2	甲信越・北陸	37.0%
3	東海	7.4%
4	近畿	6.2%
5		

## 都道府県

順位	発地都道府県	構成比
1	新潟県	26.7%
2	東京都	20.3%
3	千葉県	7.9%
4	長野県	7.6%
5	神奈川県	7.3%

## 市区町村

順位	発地市区町村	構成比
1	上越市	9.3%
2	横浜市	4.0%
3	長岡市	3.8%
4		
5		

## 性年齢層

性別	年齢層	構成比	長野広域エリア全体
男性	10～34歳	18.9%	16.5%
	35～49歳	15.2%	15.9%
	50歳以上	18.0%	20.3%
女性	10～34歳	21.2%	17.8%
	35～49歳	11.4%	12.2%
	50歳以上	15.3%	17.2%

## 旅程

旅程	域内／域外宿泊	構成比	長野広域エリア全体
日帰り	-	27.1%	46.3%
1泊	域内1泊	12.8%	12.0%
	域外1泊	10.1%	10.6%
	1泊宿泊地不明	****	3.2%
2泊	域内2泊	6.0%	4.2%
	域外2泊	****	3.6%
	域内外各1泊	9.0%	3.6%
	2泊宿泊地不明	6.7%	3.9%
3泊以上	-	23.7%	12.6%

## 宿泊地

順位	市区町村	構成比
1	信濃町	37.8%
2	長野市	18.7%
3	妙高市	11.6%
4	上越市	2.5%
5		

域内宿泊人泊構成比	観光エリア 順位
58.7%	7/11

## 滞在時間

滞在時間	観光エリア 順位
8:44	1/11

## 時間帯別 滞在者数

滞在者ピークタイム	観光エリア 順位
11時間(10時～20時)	3/11

※集計値の合計 各項目ごとに小数点第2位を四捨五入している為、100%にならない場合があります。

首都圏、甲信越・北陸からの発地者が77.7%を占め、都道府県別では神奈川県、長野県、東京都からの発地者が55.1%を占める。性年齢層は長野広域エリア来訪者と比較して男性35歳以上が顕著に多く、女性10～34歳も多い。旅程は長野広域エリア来訪者全体と比較すると、3泊以上が顕著に多く、域内1泊も多い。宿泊地は長野広域エリア内での宿泊人泊が66.8%で、上位2位に入る。宿泊市区町村は長野広域エリア内では長野市、飯綱町、信濃町が多い。滞在時間は8時間5分で、上位2位に入る。滞在者ピークタイムは15時間で、観光エリアの中で最も長い。

## 発地地域

順位	発地地域	構成比
1	首都圏	55.5%
2	甲信越・北陸	22.2%
3		
4		
5		

## 都道府県

順位	発地都道府県	構成比
1	神奈川県	20.1%
2	長野県	18.7%
3	東京都	16.3%
4	埼玉県	13.2%
5		

## 市区町村

順位	発地市区町村	構成比
1		
2		
3		
4		
5		

## 性年齢層

性別	年齢層	構成比	長野広域エリア全体
男性	10～34歳	****	16.5%
	35～49歳	21.8%	15.9%
	50歳以上	25.9%	20.3%
女性	10～34歳	21.2%	17.8%
	35～49歳	****	12.2%
	50歳以上	****	17.2%

## 旅程

旅程	域内／域外宿泊	構成比	長野広域エリア全体
日帰り	-	19.7%	46.3%
1泊	域内1泊	17.9%	12.0%
	域外1泊	****	10.6%
	1泊宿泊地不明	****	3.2%
2泊	域内2泊	****	4.2%
	域外2泊	****	3.6%
	域内外各1泊	****	3.6%
	2泊宿泊地不明	****	3.9%
3泊以上	-	35.4%	12.6%

## 宿泊地

順位	市区町村	構成比
1	長野市	30.5%
2	飯綱町	26.4%
3	山ノ内町	10.8%
4	信濃町	9.5%
5		

域内宿泊人泊構成比	観光エリア 順位
66.8%	2/11

## 滞在時間

滞在時間	観光エリア 順位
8:05	2/11

## 時間帯別 滞在者数

滞在者ピークタイム	観光エリア 順位
15時間(8時～19時)	1/11

※集計値の合計 各項目ごとに小数点第2位を四捨五入している為、100%にならない場合があります。



# 「小布施町」サマリー

首都圏、甲信越・北陸、北関東からの発地者が83.5%を占め、都道府県別では東京都、長野県、群馬県からの発地者が42.1%を占める。性年齢層は長野広域エリア来訪者と比較して女性50歳以上が顕著に多く、男性50歳以上も多い。旅程は長野広域エリア来訪者全体と比較すると、域外1泊が顕著に多く、域外2泊と域内外各1泊も多い。宿泊地は長野広域エリア内での宿泊人泊が36.4%で、観光エリアの中で最も低い。宿泊市区町村は長野広域エリア内では長野市、小布施町が多い。滞在時間は2時間43分で、観光エリアの中で最も短い。滞在者ピークタイムは4時間で、観光エリアの中で最も短い。

## 発地地域

順位	発地地域	構成比
1	首都圏	37.9%
2	甲信越・北陸	32.6%
3	北関東	13.0%
4	東海	11.7%
5		

## 都道府県

順位	発地都道府県	構成比
1	東京都	17.1%
2	長野県	14.4%
3	群馬県	10.6%
4	埼玉県	8.7%
5	愛知県	8.3%

## 市区町村

順位	発地市区町村	構成比
1	横浜市	3.6%
2	前橋市	3.3%
3	新潟市	3.1%
4	松本市	3.0%
5	上田市	2.9%

## 性年齢層

性別	年齢層	構成比	長野広域エリア全体
男性	10～34歳	12.2%	16.5%
	35～49歳	10.8%	15.9%
	50歳以上	24.5%	20.3%
女性	10～34歳	17.8%	17.8%
	35～49歳	12.6%	12.2%
	50歳以上	22.3%	17.2%

## 旅程

旅程	域内/域外宿泊	構成比	長野広域エリア全体
日帰り	-	29.6%	46.3%
1泊	域内1泊	10.1%	12.0%
	域外1泊	20.1%	10.6%
	1泊宿泊地不明	4.3%	3.2%
2泊	域内2泊	4.6%	4.2%
	域外2泊	6.0%	3.6%
	域内外各1泊	5.6%	3.6%
	2泊宿泊地不明	4.9%	3.9%
3泊以上	-	14.7%	12.6%

## 宿泊地

順位	市区町村	構成比
1	長野市	20.5%
2	小布施町	8.9%
3	山ノ内町	8.8%
4	松本市	7.9%
5	妙高市	4.6%

域内宿泊人泊構成比	観光エリア 順位
36.4%	11/11

## 滞在時間

滞在時間	観光エリア 順位
2:43	11/11

## 時間帯別 滞在者数

滞在者ピークタイム	観光エリア 順位
4時間(11時～14時)	11/11

※集計値の合計 各項目ごとに小数点第2位を四捨五入している為、100%にならない場合があります。

首都圏、甲信越・北陸、東海からの発地者が83.2%を占め、都道府県別では東京都、長野県、愛知県からの発地者が44.1%を占める。性年齢層は長野広域エリア来訪者と比較して女性50歳以上が顕著に多く、男性35歳以上も多い。旅程は長野広域エリア来訪者全体と比較すると、3泊以上と域内1泊が顕著に多い。宿泊地は長野広域エリア内での宿泊人泊が63.2%で、4位となっている。宿泊市区町村は長野広域エリア内では高山村、長野市が多い。滞在時間は7時間27分で、上位3位に入る。滞在者ピークタイムは8時間で、5位となっている。

## 発地地域

順位	発地地域	構成比
1	首都圏	33.0%
2	甲信越・北陸	31.9%
3	東海	18.4%
4		
5		

## 都道府県

順位	発地都道府県	構成比
1	東京都	17.0%
2	長野県	14.4%
3	愛知県	12.7%
4	新潟県	12.0%
5		

## 市区町村

順位	発地市区町村	構成比
1		
2		
3		
4		
5		

## 性年齢層

性別	年齢層	構成比	長野広域エリア全体
男性	10～34歳	****	16.5%
	35～49歳	17.8%	15.9%
	50歳以上	21.6%	20.3%
女性	10～34歳	****	17.8%
	35～49歳	****	12.2%
	50歳以上	24.6%	17.2%

## 旅程

旅程	域内／域外宿泊	構成比	長野広域エリア全体
日帰り	-	21.1%	46.3%
1泊	域内1泊	22.1%	12.0%
	域外1泊	****	10.6%
	1泊宿泊地不明	****	3.2%
2泊	域内2泊	****	4.2%
	域外2泊	****	3.6%
	域内外各1泊	****	3.6%
	2泊宿泊地不明	****	3.9%
3泊以上	-	27.6%	12.6%

## 宿泊地

順位	市区町村	構成比
1	高山村	35.0%
2	長野市	21.6%
3	山ノ内町	9.7%
4		
5		

## 域内宿泊人泊構成比

63.2%	観光エリア 順位 4/11
-------	------------------

## 滞在時間

滞在時間	観光エリア 順位
7:27	3/11

## 時間帯別 滞在者数

滞在者ピークタイム	観光エリア 順位
8時間(11時～18時)	5/11

※集計値の合計 各項目ごとに小数点第2位を四捨五入している為、100%にならない場合があります。

甲信越・北陸、首都圏からの発地者が80.1%を占め、都道府県別では長野県、東京都、埼玉県からの発地者が57.6%を占める。性年齢層は長野広域エリア来訪者と比較して男性10～34歳と女性35～49歳が多い。旅程は長野広域エリア来訪者全体と比較すると、3泊以上と域内2泊が顕著に多い。宿泊地は長野広域エリア内での宿泊人泊が61.7%で、5位となっている。宿泊市区町村は長野広域エリア内では須坂市、長野市、高山村が多い。滞在時間は6時間27分で、6位となっている。滞在者ピークタイムは9時間で、4位となっている。

## 発地地域

順位	発地地域	構成比
1	甲信越・北陸	44.2%
2	首都圏	35.9%
3	近畿	6.5%
4	東海	6.0%
5		

## 都道府県

順位	発地都道府県	構成比
1	長野県	33.9%
2	東京都	16.7%
3	埼玉県	7.0%
4	神奈川県	6.6%
5	千葉県	5.6%

## 市区町村

順位	発地市区町村	構成比
1	松本市	8.0%
2	上田市	8.0%
3	中野市	6.2%
4		
5		

## 性年齢層

性別	年齢層	構成比	長野広域エリア全体
男性	10～34歳	20.9%	16.5%
	35～49歳	13.8%	15.9%
	50歳以上	17.4%	20.3%
女性	10～34歳	17.8%	17.8%
	35～49歳	14.3%	12.2%
	50歳以上	15.9%	17.2%

## 旅程

旅程	域内／域外宿泊	構成比	長野広域エリア全体
日帰り	-	34.6%	46.3%
1泊	域内1泊	12.3%	12.0%
	域外1泊	9.4%	10.6%
	1泊宿泊地不明	****	3.2%
2泊	域内2泊	9.9%	4.2%
	域外2泊	****	3.6%
	域内外各1泊	4.0%	3.6%
	2泊宿泊地不明	4.9%	3.9%
3泊以上	-	19.8%	12.6%

## 宿泊地

順位	市区町村	構成比
1	須坂市	31.1%
2	長野市	23.7%
3	上田市	12.2%
4	山ノ内町	3.4%
5	高山村	2.9%

## 域内宿泊人泊構成比

61.7%	観光エリア 順位 5/11
-------	------------------

## 滞在時間

滞在時間	観光エリア 順位
6:27	6/11

## 時間帯別 滞在者数

滞在者ピークタイム	観光エリア 順位
9時間(9時～18時)	4/11

※集計値の合計 各項目ごとに小数点第2位を四捨五入している為、100%にならない場合があります。

甲信越・北陸、首都圏からの発地者が87.8%を占め、都道府県別では長野県、東京都、埼玉県からの発地者が79.2%を占める。性年齢層は長野広域エリア来訪者と比較して男性10～34歳が顕著に多く、女性35～49歳も多い。旅程は長野広域エリア来訪者全体と比較すると、日帰りとは3泊以上が顕著に多い。宿泊地は長野広域エリア内での宿泊人泊が49.4%で、下位3位となっている。宿泊市区町村は長野広域エリア内では坂城町、千曲市が多い。滞在時間は6時間22分で、7位となっている。滞在者ピークタイムは8時間で、5位となっている。

## 発地地域

順位	発地地域	構成比
1	甲信越・北陸	52.4%
2	首都圏	35.4%
3		
4		
5		

## 都道府県

順位	発地都道府県	構成比
1	長野県	46.2%
2	東京都	18.8%
3	埼玉県	14.2%
4		
5		

## 市区町村

順位	発地市区町村	構成比
1	上田市	29.8%
2		
3		
4		
5		

## 性年齢層

性別	年齢層	構成比	長野広域エリア全体
男性	10～34歳	22.1%	16.5%
	35～49歳	16.4%	15.9%
	50歳以上	****	20.3%
女性	10～34歳	****	17.8%
	35～49歳	16.6%	12.2%
	50歳以上	16.0%	17.2%

## 旅程

旅程	域内/域外宿泊	構成比	長野広域エリア全体
日帰り	-	60.8%	46.3%
1泊	域内1泊	****	12.0%
	域外1泊	****	10.6%
	1泊宿泊地不明	****	3.2%
2泊	域内2泊	****	4.2%
	域外2泊	****	3.6%
	域内外各1泊	****	3.6%
	2泊宿泊地不明	****	3.9%
3泊以上	-	17.8%	12.6%

## 宿泊地

順位	市区町村	構成比
1	坂城町	33.1%
2	上田市	20.5%
3	千曲市	12.4%
4		
5		

域内宿泊人泊構成比	観光エリア 順位
49.4%	9/11

## 滞在時間

滞在時間	観光エリア 順位
6:22	7/11

## 時間帯別 滞在者数

滞在者ピークタイム	観光エリア 順位
8時間(9時～16時)	5/11

※集計値の合計 各項目ごとに小数点第2位を四捨五入している為、100%にならない場合があります。

甲信越・北陸、首都圏、東海からの発地者が89.4%を占め、都道府県別では長野県、東京都、埼玉県からの発地者が63.3%を占める。性年齢層は長野広域エリア来訪者と比較して男性10～34歳と女性50歳以上が多い。旅程は長野広域エリア来訪者全体と比較すると、域内1泊が顕著に多く、域内2泊と域内外各1泊も多い。宿泊地は長野広域エリア内での宿泊人泊が65.3%で、上位3位に入る。宿泊市区町村は長野広域エリア内では千曲市、長野市、坂城町が多い。滞在時間は6時間36分で、5位となっている。滞在者ピークタイムは14時間で、上位2位に入る。

## 発地地域

順位	発地地域	構成比
1	甲信越・北陸	48.9%
2	首都圏	29.9%
3	東海	10.7%
4	北関東	5.3%
5		

## 都道府県

順位	発地都道府県	構成比
1	長野県	41.7%
2	東京都	13.6%
3	埼玉県	8.0%
4	愛知県	4.9%
5	新潟県	4.8%

## 市区町村

順位	発地市区町村	構成比
1	上田市	19.0%
2	新潟市	3.2%
3	佐久市	3.1%
4	安曇野市	3.1%
5	松本市	3.1%

## 性年齢層

性別	年齢層	構成比	長野広域エリア全体
男性	10～34歳	20.9%	16.5%
	35～49歳	15.7%	15.9%
	50歳以上	15.4%	20.3%
女性	10～34歳	13.8%	17.8%
	35～49歳	13.0%	12.2%
	50歳以上	21.2%	17.2%

## 旅程

旅程	域内/域外宿泊	構成比	長野広域エリア全体
日帰り	-	40.8%	46.3%
1泊	域内1泊	18.6%	12.0%
	域外1泊	7.6%	10.6%
	1泊宿泊地不明	****	3.2%
2泊	域内2泊	6.0%	4.2%
	域外2泊	****	3.6%
	域内外各1泊	4.9%	3.6%
	2泊宿泊地不明	4.7%	3.9%
3泊以上	-	13.1%	12.6%

## 宿泊地

順位	市区町村	構成比
1	千曲市	47.2%
2	長野市	14.7%
3	上田市	5.3%
4	坂城町	2.9%
5	松本市	2.4%

域内宿泊人泊構成比	観光エリア 順位
65.3%	3/11

## 滞在時間

滞在時間	観光エリア 順位
6:36	5/11

## 時間帯別 滞在者数

滞在者ピークタイム	観光エリア 順位
14時間(11時～4時)	2/11

※集計値の合計 各項目ごとに小数点第2位を四捨五入している為、100%にならない場合があります。

# 「松代エリア」サマリー

甲信越・北陸、首都圏、東海からの発地者が85.5%を占め、都道府県別では長野県、東京都、埼玉県からの発地者が49.6%を占める。性年齢層は長野広域エリア来訪者と比較して男性35～49歳が多い。旅程は長野広域エリア来訪者全体と比較すると、域内1泊が顕著に多く、3泊以上と域内2泊も多い。宿泊地は長野広域エリア内での宿泊人泊が61.6%で、6位となっている。宿泊市区町村は長野市に集中している。滞在時間は4時間51分で、下位3位となっている。滞在者ピークタイムは6時間で、8位となっている。

## 発地地域

順位	発地地域	構成比
1	甲信越・北陸	38.9%
2	首都圏	34.8%
3	東海	11.9%
4	北関東	6.8%
5	近畿	3.8%

## 都道府県

順位	発地都道府県	構成比
1	長野県	29.6%
2	東京都	11.3%
3	埼玉県	8.7%
4	神奈川県	8.3%
5	愛知県	7.4%

## 市区町村

順位	発地市区町村	構成比
1	上田市	8.0%
2	松本市	4.6%
3	さいたま市	3.1%
4		
5		

## 性年齢層

性別	年齢層	構成比	長野広域エリア全体
男性	10～34歳	17.0%	16.5%
	35～49歳	17.7%	15.9%
	50歳以上	21.1%	20.3%
女性	10～34歳	18.2%	17.8%
	35～49歳	10.5%	12.2%
	50歳以上	15.4%	17.2%

## 旅程

旅程	域内／域外宿泊	構成比	長野広域エリア全体
日帰り	-	39.3%	46.3%
1泊	域内1泊	19.9%	12.0%
	域外1泊	8.3%	10.6%
	1泊宿泊地不明	3.4%	3.2%
2泊	域内2泊	5.4%	4.2%
	域外2泊	****	3.6%
	域内外各1泊	****	3.6%
	2泊宿泊地不明	3.6%	3.9%
3泊以上	-	15.1%	12.6%

## 宿泊地

順位	市区町村	構成比
1	長野市	49.9%
2	須坂市	5.6%
3	千曲市	4.4%
4	上田市	4.3%
5		

域内宿泊人泊構成比	観光エリア 順位
61.6%	6/11

## 滞在時間

滞在時間	観光エリア 順位
4:51	9/11

## 時間帯別 滞在者数

滞在者ピークタイム	観光エリア 順位
6時間(10時～15時)	8/11

※集計値の合計 各項目ごとに小数点第2位を四捨五入している為、100%にならない場合があります。

# 「戸隠・飯綱・鬼無里エリア」サマリー

首都圏、甲信越・北陸、東海からの発地者が83.4%を占め、都道府県別では東京都、埼玉県、神奈川県からの発地者が44.3%を占める。性年齢層は長野広域エリア来訪者と比較して35～49歳男女と男性10～34歳が多い。旅程は長野広域エリア来訪者全体と比較すると、3泊以上が顕著に多く、1泊も多い。宿泊地は長野広域エリア内での宿泊人泊が47.1%で、下位2位となっている。宿泊市区町村は長野市に集中している。滞在時間は4時間45分で、下位2位となっている。滞在者ピークタイムは5時間で、下位3位となっている。

## 発地地域

順位	発地地域	構成比
1	首都圏	49.6%
2	甲信越・北陸	23.6%
3	東海	10.1%
4	北関東	7.5%
5	近畿	6.1%

## 都道府県

順位	発地都道府県	構成比
1	東京都	18.6%
2	埼玉県	13.1%
3	神奈川県	12.6%
4	長野県	9.4%
5	新潟県	8.6%

## 市区町村

順位	発地市区町村	構成比
1	横浜市	5.6%
2	川崎市	3.5%
3	さいたま市	2.9%
4	新潟市	2.4%
5		

## 性年齢層

性別	年齢層	構成比	長野広域エリア全体
男性	10～34歳	18.0%	16.5%
	35～49歳	17.7%	15.9%
	50歳以上	19.9%	20.3%
女性	10～34歳	16.2%	17.8%
	35～49歳	16.1%	12.2%
	50歳以上	12.1%	17.2%

## 旅程

旅程	域内／域外宿泊	構成比	長野広域エリア全体
日帰り	-	19.0%	46.3%
1泊	域内1泊	16.3%	12.0%
	域外1泊	14.5%	10.6%
	1泊宿泊地不明	2.6%	3.2%
2泊	域内2泊	7.7%	4.2%
	域外2泊	5.0%	3.6%
	域内外各1泊	6.3%	3.6%
	2泊宿泊地不明	7.3%	3.9%
3泊以上	-	21.3%	12.6%

## 宿泊地

順位	市区町村	構成比
1	長野市	40.1%
2	山ノ内町	4.7%
3	白馬村	4.1%
4	小諸市	4.0%
5	信濃町	3.9%

域内宿泊人泊構成比	観光エリア 順位
47.1%	10/11

## 滞在時間

滞在時間	観光エリア 順位
4:45	10/11

## 時間帯別 滞在者数

滞在者ピークタイム	観光エリア 順位
5時間(10時～14時)	9/11

※集計値の合計 各項目ごとに小数点第2位を四捨五入している為、100%にならない場合があります。

# 「長野市西部・小川エリア」サマリー

甲信越・北陸、首都圏からの発地者が81.6%を占め、都道府県別では長野県、東京都、新潟県からの発地者が62.1%を占める。性年齢層は長野広域エリア来訪者と比較して男性10～49歳が顕著に多い。旅程は長野広域エリア来訪者全体と比較すると、域内2泊と3泊以上が顕著に多い。宿泊地は長野広域エリア内での宿泊人泊が70.4%で、観光エリアの中で最も高い。宿泊市区町村は長野市に集中している。滞在時間は5時間20分で、8位となっている。滞在者ピークタイムは5時間で、下位3位となっている。

## 発地地域

順位	発地地域	構成比
1	甲信越・北陸	51.8%
2	首都圏	29.8%
3	東海	6.8%
4	北関東	5.8%
5		

## 都道府県

順位	発地都道府県	構成比
1	長野県	36.0%
2	東京都	15.2%
3	新潟県	10.9%
4	埼玉県	6.3%
5		

## 市区町村

順位	発地市区町村	構成比
1	松本市	9.8%
2	上田市	5.2%
3		
4		
5		

## 性年齢層

性別	年齢層	構成比	長野広域エリア全体
男性	10～34歳	22.4%	16.5%
	35～49歳	21.4%	15.9%
	50歳以上	18.4%	20.3%
女性	10～34歳	17.2%	17.8%
	35～49歳	8.8%	12.2%
	50歳以上	11.8%	17.2%

## 旅程

旅程	域内/域外宿泊	構成比	長野広域エリア全体
日帰り	-	37.4%	46.3%
1泊	域内1泊	11.4%	12.0%
	域外1泊	9.5%	10.6%
	1泊宿泊地不明	****	3.2%
2泊	域内2泊	9.6%	4.2%
	域外2泊	****	3.6%
	域内外各1泊	****	3.6%
	2泊宿泊地不明	7.6%	3.9%
3泊以上	-	17.4%	12.6%

## 宿泊地

順位	市区町村	構成比
1	長野市	63.0%
2	松本市	4.3%
3		
4		
5		

域内宿泊人泊構成比	観光エリア 順位
70.4%	1/11

## 滞在時間

滞在時間	観光エリア 順位
5:20	8/11

## 時間帯別 滞在者数

滞在者ピークタイム	観光エリア 順位
5時間(10時～14時)	9/11

※集計値の合計 各項目ごとに小数点第2位を四捨五入している為、100%にならない場合があります。



# 「長野市街地エリア」サマリー

甲信越・北陸、首都圏、東海からの発地者が87.9%を占め、都道府県別では長野県、東京都、新潟県からの発地者が57.9%を占める。性年齢層は長野広域エリア来訪者と比較して女性10～34歳が多い。旅程は長野広域エリア来訪者全体と比較すると、日帰りと域内1泊が多い。宿泊地は長野広域エリア内での宿泊人泊が52.3%で、8位となっている。宿泊市区町村は長野市に集中している。滞在時間は6時間40分で、4位となっている。滞在者ピークタイムは7時間で、7位となっている。

## 発地地域

順位	発地地域	構成比
1	甲信越・北陸	51.6%
2	首都圏	28.4%
3	東海	7.9%
4	北関東	5.7%
5	近畿	3.8%

## 都道府県

順位	発地都道府県	構成比
1	長野県	38.5%
2	東京都	12.0%
3	新潟県	7.3%
4	埼玉県	7.1%
5	神奈川県	5.6%

## 市区町村

順位	発地市区町村	構成比
1	上田市	7.2%
2	松本市	6.4%
3	佐久市	3.3%
4	安曇野市	3.3%
5	上越市	2.3%

## 性年齢層

性別	年齢層	構成比	長野広域エリア全体
男性	10～34歳	16.2%	16.5%
	35～49歳	15.7%	15.9%
	50歳以上	20.3%	20.3%
女性	10～34歳	19.1%	17.8%
	35～49歳	11.7%	12.2%
	50歳以上	17.0%	17.2%

## 旅程

旅程	域内/域外宿泊	構成比	長野広域エリア全体
日帰り	-	47.5%	46.3%
1泊	域内1泊	13.3%	12.0%
	域外1泊	9.8%	10.6%
	1泊宿泊地不明	3.0%	3.2%
2泊	域内2泊	4.6%	4.2%
	域外2泊	3.3%	3.6%
	域内外各1泊	3.5%	3.6%
	2泊宿泊地不明	3.5%	3.9%
3泊以上	-	11.5%	12.6%

## 宿泊地

順位	市区町村	構成比
1	長野市	44.8%
2	松本市	6.2%
3	山ノ内町	3.7%
4	上田市	3.2%
5	千曲市	2.8%

域内宿泊人泊構成比	観光エリア 順位
52.3%	8/11

## 滞在時間

滞在時間	観光エリア 順位
6:40	4/11

## 時間帯別 滞在者数

滞在者ピークタイム	観光エリア 順位
7時間(10時～16時)	7/11

※集計値の合計 各項目ごとに小数点第2位を四捨五入している為、100%にならない場合があります。

# 【発地分析】長野広域エリア来訪者 発地者数・構成比（地域別）

【来訪者数・構成比】

順位	発地地域	来訪者数	構成比
1	甲信越・北陸	2,420	49.9%
2	首都圏	1,448	29.9%
3	東海	381	7.9%
4	北関東	301	6.2%
5	近畿	187	3.9%
6	北海道・東北	65	1.3%
7	九州・沖縄	19	0.4%
8	中国	18	0.4%
9	四国	11	0.2%
-	合計	4,851	100.0%

【性年齢層別 構成比】

順位	発地地域	来訪者数	男性			女性		
			10～34歳	35～49歳	50歳以上	10～34歳	35～49歳	50歳以上
-	全体	4,851	16.5%	15.9%	20.3%	17.8%	12.2%	17.2%
1	甲信越・北陸	2,420	17.8%	15.1%	16.6%	18.5%	13.1%	18.9%
2	首都圏	1,448	15.1%	18.1%	23.8%	18.0%	11.8%	13.2%
3	東海	381	17.5%	17.1%	22.9%	13.5%	10.4%	18.5%
4	北関東	301	14.5%	14.7%	28.4%	12.7%	10.9%	18.8%
5	近畿	187	14.3%	****	20.9%	21.5%	****	18.6%
-	その他	113	12.9%	****	24.6%	20.2%	****	24.4%

【旅程別 構成比】

順位	発地地域	来訪者数	日帰り	域内1泊	域外1泊	1泊宿泊地不明	域内2泊	域外2泊	域内外各1泊	2泊宿泊地不明	3泊以上
-	全体	4,851	46.3%	12.0%	10.6%	3.2%	4.2%	3.6%	3.6%	3.9%	12.6%
1	甲信越・北陸	2,420	71.3%	7.2%	9.0%	2.5%	1.7%	1.7%	1.2%	1.5%	3.8%
2	首都圏	1,448	19.4%	15.8%	13.3%	4.2%	8.2%	5.2%	6.0%	6.2%	21.7%
3	東海	381	19.5%	24.3%	13.2%	5.0%	4.6%	3.9%	7.2%	8.0%	14.2%
4	北関東	301	47.5%	15.7%	12.7%	3.5%	****	****	****	4.1%	7.1%
5	近畿	187	****	13.3%	****	****	****	8.6%	****	****	44.4%
-	その他	113	****	12.4%	****	****	****	****	13.1%	****	42.2%

- ・ 甲信越・北陸、首都圏、東海からの発地者が87.6%を占める。
- ・ 全体と比較して、甲信越・北陸発地者は男性10～34歳と女性50歳以上が多い。首都圏発地者は男性35歳以上が多く、東海発地者は男性10～49歳と50歳以上男女が多い。
- ・ 全体と比較して、甲信越・北陸発地者は日帰りの旅程者が顕著に多い。首都圏発地者は宿泊の旅程者が多く、特に3泊以上が顕著に多い。東海発地者は域内1泊の旅程者が顕著に多く、域外1泊や域内外各1泊、3泊以上も多い。

# 【発地分析】長野広域エリア来訪者 発地者数・構成比（都道府県別）

【来訪者数・構成比】

順位	発地都道府県	来訪者数	構成比
1	長野県	1,767	36.4%
2	東京都	627	12.9%
3	新潟県	389	8.0%
4	埼玉県	362	7.5%
5	神奈川県	276	5.7%
6	愛知県	211	4.4%
7	群馬県	187	3.9%
8	千葉県	183	3.8%
9	富山県	95	2.0%
10	石川県	87	1.8%
-	その他	666	13.7%
-	合計	4,851	100.0%

【性年齢層別 構成比】

順位	発地都道府県	来訪者数	男性			女性		
			10～34歳	35～49歳	50歳以上	10～34歳	35～49歳	50歳以上
-	全体	4,851	16.5%	15.9%	20.3%	17.8%	12.2%	17.2%
1	長野県	1,767	17.3%	15.3%	16.8%	17.9%	13.2%	19.5%
2	東京都	627	18.7%	17.1%	19.8%	20.9%	12.5%	11.0%
3	新潟県	389	21.9%	14.1%	13.5%	22.8%	11.0%	16.7%
4	埼玉県	362	10.6%	19.2%	30.2%	13.2%	9.8%	16.9%
5	神奈川県	276	13.7%	20.5%	25.0%	18.6%	11.8%	10.5%
-	その他	1,430	15.1%	14.9%	23.4%	15.9%	11.9%	18.8%

【旅程別 構成比】

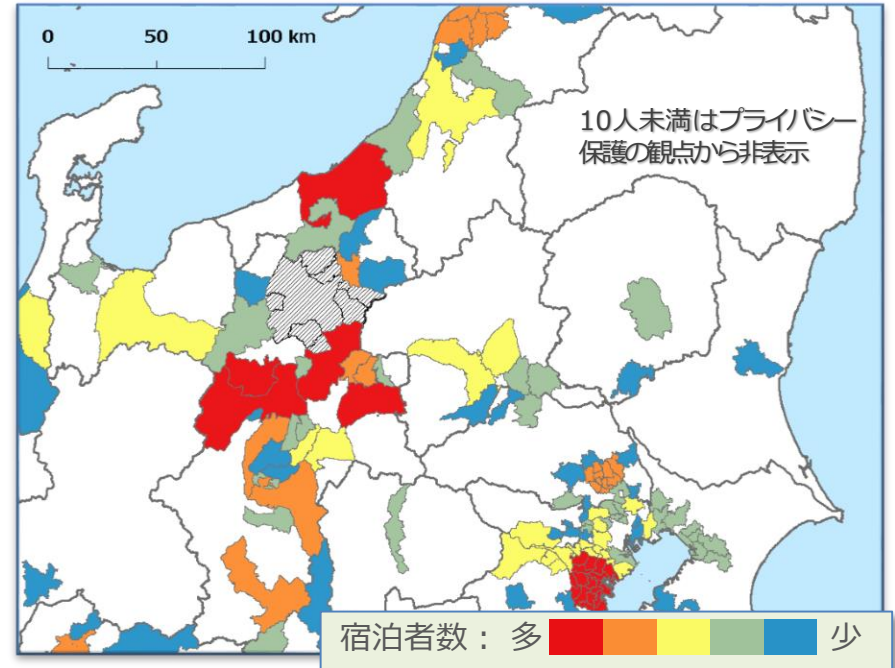
順位	発地都道府県	来訪者数	日帰り	域内1泊	域外1泊	1泊宿泊地不明	域内2泊	域外2泊	域内外各1泊	2泊宿泊地不明	3泊以上
-	全体	4,851	46.3%	12.0%	10.6%	3.2%	4.2%	3.6%	3.6%	3.9%	12.6%
1	長野県	1,767	78.9%	6.7%	6.7%	1.8%	1.8%	0.8%	****	****	1.8%
2	東京都	627	18.0%	15.5%	12.2%	3.3%	10.2%	5.4%	6.8%	5.5%	23.1%
3	新潟県	389	58.4%	7.0%	12.3%	****	****	4.7%	****	****	7.0%
4	埼玉県	362	26.1%	15.9%	15.5%	6.8%	****	****	4.2%	6.3%	18.1%
5	神奈川県	276	13.4%	18.6%	13.3%	****	9.6%	****	6.7%	5.6%	24.3%
-	その他	1,430	26.6%	16.1%	12.6%	3.8%	4.6%	5.6%	5.3%	6.1%	19.2%

- 長野県、東京都、新潟県からの発地者が57.4%を占める。
- 全体と比較して、長野県発地者は女性35歳以上が多い。東京都発地者は10～34歳男女と男性35～49歳が多く、新潟県発地者は10～34歳男女が顕著に多い。
- 全体と比較して、長野県発地者は日帰りの旅程者が顕著に多い。東京都発地者は宿泊の旅程者が多く、特に3泊以上と域内2泊が顕著に多い。新潟県発地者は日帰りの旅程者が顕著に多く、域外1泊以上も多い。

# 【発地分析】長野広域エリア来訪者 発地者数・構成比（市区町村別）

【来訪者数・構成比】

順位	発地市区町村	発地都道府県	来訪者数	構成比
1	上田市	長野県	394	8.1%
2	松本市	長野県	276	5.7%
3	安曇野市	長野県	149	3.1%
4	佐久市	長野県	140	2.9%
5	横浜市	神奈川県	115	2.4%
6	上越市	新潟県	113	2.3%
7	東御市	長野県	95	2.0%
8	新潟市	新潟県	93	1.9%
9	さいたま市	埼玉県	77	1.6%
10	塩尻市	長野県	76	1.6%
11	小諸市	長野県	69	1.4%
12	伊那市	長野県	66	1.4%
13	中野市	長野県	63	1.3%
14	名古屋市	愛知県	62	1.3%
15	飯田市	長野県	59	1.2%
16	高崎市	群馬県	51	1.0%
17	世田谷区	東京都	48	1.0%
18	川崎市	神奈川県	42	0.9%
19	練馬区	東京都	42	0.9%
20	長岡市	新潟県	41	0.9%
-	その他		2,779	57.3%
-	合計		4,851	100.0%



- 上田市（長野県）からの発地者が8.1%と最も多い。
- 上田市（長野県）に次いで松本市（長野県）が5.7%、安曇野市（長野県）が3.1%、佐久市（長野県）が2.9%となっている。

# 【旅程分析】長野広域エリア来訪者 旅程別 性年齢層構成比

【性年齢層別構成比】

NO	旅程	来訪者数	男性			女性		
			10～34歳	35～49歳	50歳以上	10～34歳	35～49歳	50歳以上
-	全体	4,851	16.5%	15.9%	20.3%	17.8%	12.2%	17.2%
1	日帰り	2,245	14.9%	<b>16.4%</b>	<b>20.7%</b>	15.7%	<b>13.1%</b>	<b>19.2%</b>
2	域内1泊	583	<b>20.6%</b>	<b>16.8%</b>	19.5%	17.5%	11.8%	13.7%
3	域外1泊	516	15.0%	13.6%	<b>23.4%</b>	<b>20.5%</b>	10.8%	16.7%
4	1泊宿泊地不明	155	<b>16.7%</b>	14.7%	19.4%	13.6%	<b>15.3%</b>	<b>20.3%</b>
5	域内2泊	206	<b>21.6%</b>	<b>19.1%</b>	19.3%	<b>21.7%</b>	8.9%	9.3%
6	域外2泊	173	<b>19.5%</b>	<b>18.4%</b>	15.5%	16.4%	<b>15.1%</b>	15.1%
7	域内外各1泊	175	12.1%	<b>18.7%</b>	20.1%	<b>24.1%</b>	8.1%	16.9%
8	2泊宿泊地不明	187	15.4%	15.8%	<b>26.1%</b>	10.3%	<b>13.2%</b>	<b>19.2%</b>
9	3泊以上	612	<b>18.7%</b>	13.1%	17.3%	<b>24.1%</b>	11.1%	15.8%

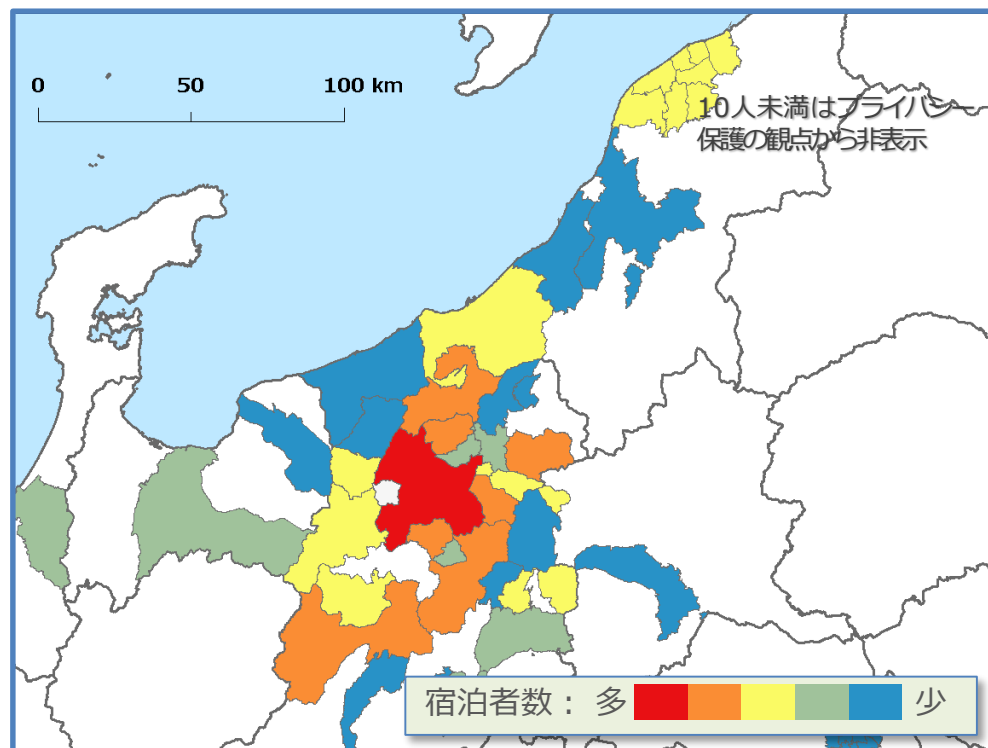
## ■全体との比較

- 日帰り旅程者は女性50歳以上が多い。
- 1泊旅程者は域内1泊で男性10～49歳、域外1泊で男性50歳以上と女性10～34歳が多い。
- 2泊旅程者は域内2泊で男性10～34歳が顕著に多く、女性10～34歳と男性35～49歳も多い。域外2泊は男性10～34歳と35～49歳男女が多い。域内外各1泊は女性10～34歳が顕著に多く、男性35～49歳も多い。
- 3泊以上の旅程者は女性10～34歳が顕著に多く、男性10～34歳も多い。

# 【宿泊地分析】長野広域エリア来訪者 宿泊人泊数・構成比（市区町村）

【宿泊人泊数・構成比】

順位	市区町村	都道府県	宿泊人泊数	構成比
1	長野市	長野県	1,428	33.0%
2	松本市	長野県	220	5.1%
3	千曲市	長野県	215	5.0%
4	上田市	長野県	193	4.5%
5	信濃町	長野県	167	3.9%
6	山ノ内町	長野県	157	3.6%
7	須坂市	長野県	126	2.9%
8	妙高市	新潟県	116	2.7%
9	白馬村	長野県	60	1.4%
10	上越市	新潟県	50	1.2%
11	軽井沢町	長野県	47	1.1%
12	高山村	長野県	46	1.1%
13	安曇野市	長野県	43	1.0%
14	小諸市	長野県	43	1.0%
15	草津町	群馬県	42	1.0%
16	大町市	長野県	42	1.0%
17	小布施町	長野県	39	0.9%
18	新潟市	新潟県	38	0.9%
19	佐久市	長野県	34	0.8%
20	飯綱町	長野県	34	0.8%
-	その他		1,183	27.4%
-	合計		4,325	100.0%



- 長野広域エリア内では長野市に集中し、次いで千曲市、信濃町の宿泊傾向が強い。
- 長野広域エリア外では松本市、上田市、山ノ内町へ宿泊者が流れていることがわかる。
- 合計値：長野広域エリア来訪者（宿泊者）の宿泊人泊数合計。

# 【宿泊地分析】長野広域エリア来訪者 性年齢層別 宿泊人泊数構成比

【性年齢層別 宿泊人泊数・構成比】

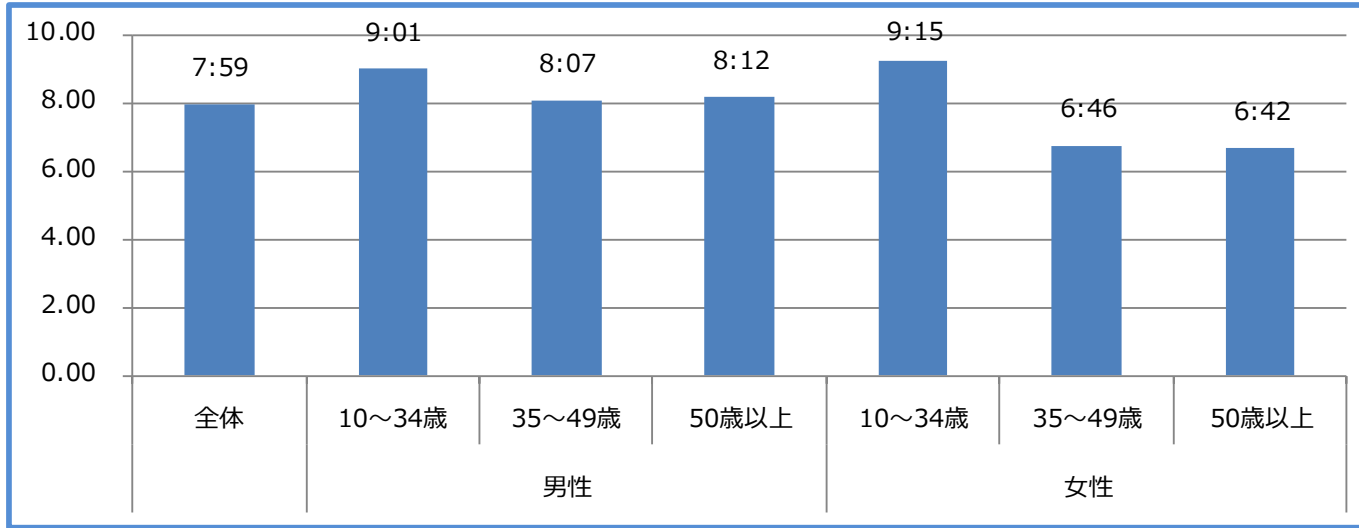
順位	宿泊市区町村	都道府県	宿泊人泊数	男性			女性		
				10～34歳	35～49歳	50歳以上	10～34歳	35～49歳	50歳以上
-	全体		4,325	18.5%	15.0%	18.7%	21.7%	10.9%	15.2%
1	長野市	長野県	1,428	18.2%	16.9%	19.4%	23.1%	9.2%	13.2%
2	松本市	長野県	220	16.6%	12.5%	19.0%	34.2%	5.5%	12.3%
3	千曲市	長野県	215	21.1%	13.6%	16.6%	21.2%	14.7%	12.7%
4	上田市	長野県	193	28.0%	6.5%	13.7%	26.5%	14.3%	11.0%
5	信濃町	長野県	167	17.1%	15.7%	11.4%	28.7%	13.7%	13.3%
6	山ノ内町	長野県	157	15.4%	19.7%	17.0%	22.1%	8.9%	16.9%
7	須坂市	長野県	126	27.4%	****	19.1%	20.4%	****	14.8%
8	妙高市	新潟県	116	23.2%	16.3%	22.0%	****	****	17.7%
9	白馬村	長野県	60	26.1%	26.5%	****	****	19.0%	****
10	上越市	新潟県	50	****	20.6%	****	****	20.4%	22.0%
11	軽井沢町	長野県	47	****	****	****	24.2%	24.2%	****
12	高山村	長野県	46	30.6%	****	****	28.3%	****	****
13	安曇野市	長野県	43	****	23.5%	****	****	****	****
14	小諸市	長野県	43	****	****	****	68.7%	****	****
15	草津町	群馬県	42	****	****	****	****	****	30.6%
16	大町市	長野県	42	****	****	28.5%	****	****	****
17	小布施町	長野県	39	****	****	****	****	****	****
18	新潟市	新潟県	38	****	****	****	****	****	37.9%
19	佐久市	長野県	34	****	****	39.8%	****	****	****
20	飯綱町	長野県	34	****	****	****	****	****	****
-	その他		1,183	16.3%	14.4%	20.3%	19.2%	11.4%	18.4%

## ■ 全体との比較

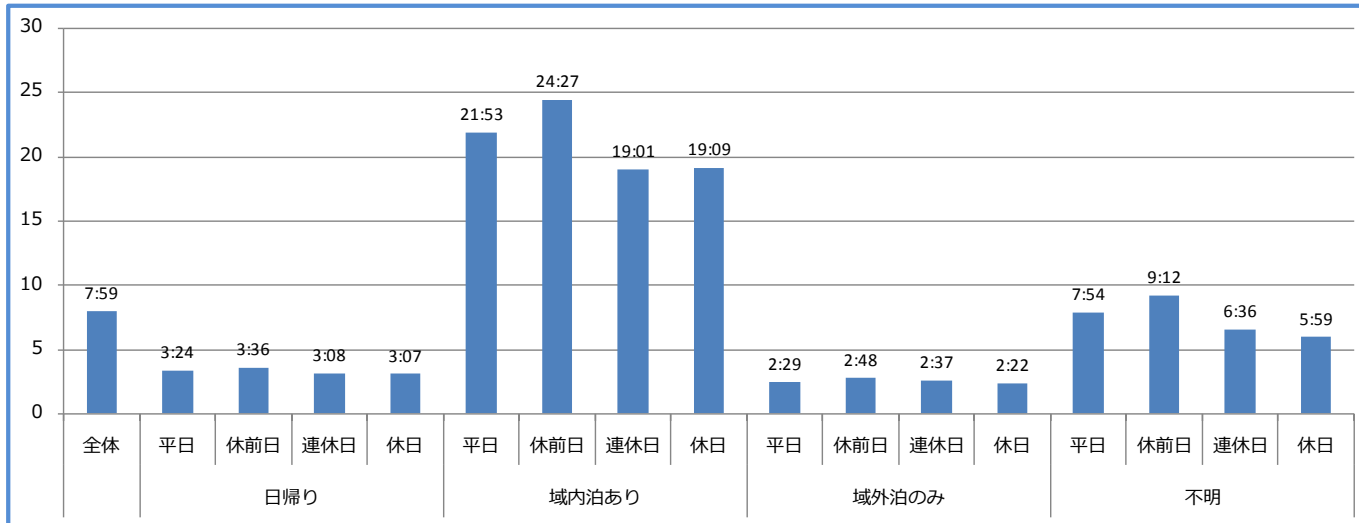
- 長野市は男性35～49歳と女性10～34歳が多い。
- 松本市は女性10～34歳が顕著に多い。
- 千曲市は女性35～49歳と男性10～34歳が多い。

# 【滞在時間分析】 長野広域エリア来訪者・エリア内滞在時間

【性年齢層別 滞在時間】



【旅程・カレンダー別 滞在時間】



- 来訪者全体の平均は7時間59分。
- 性年齢層別では女性10~34歳の平均滞在時間が最も長い。
- 旅程別では、域内泊あり来訪者の平均滞在時間が圧倒的に長い。



# 【滞在時間分析】 長野広域エリア観光エリア来訪者 観光エリア別来訪者数

【性年齢層別 来訪者数】

順位	観光エリア名	来訪者数	男性			女性		
			10~34歳	35~49歳	50歳以上	10~34歳	35~49歳	50歳以上
1	長野市街地エリア	3,355	544	527	683	641	392	569
2	千曲市	468	98	73	72	64	61	99
3	戸隠・飯綱・鬼無里エリア	423	76	75	84	68	68	51
4	松代エリア	411	70	73	87	75	43	63
5	小布施町	369	45	40	90	66	46	82
6	須坂市	327	68	45	57	58	47	52
7	信濃町	307	58	46	55	65	35	47
8	長野市西部・小川エリア	219	49	47	40	38	19	26
9	坂城町	115	26	19	****	****	19	****
10	高山村	88	****	16	****	****	****	22
11	飯綱町	81	****	18	21	17	****	****

【旅程・カレンダー別 来訪者数】

順位	観光エリア名	来訪者数	日帰り				域内泊あり				域外泊のみ				不明			
			平日	休前日	連休日	休日	平日	休前日	連休日	休日	平日	休前日	連休日	休日	平日	休前日	連休日	休日
1	長野市街地エリア	3,355	538	133	476	449	253	131	426	94	150	84	225	69	97	58	150	23
2	千曲市	468	47	27	68	48	55	27	78	15	17	11	19	****	11	15	26	****
3	戸隠・飯綱・鬼無里エリア	423	18	****	33	23	43	18	88	17	26	13	57	****	23	****	35	****
4	松代エリア	411	65	13	44	40	52	24	62	13	16	****	19	****	13	****	25	****
5	小布施町	369	33	****	45	26	24	17	52	****	19	25	64	12	****	****	25	****
6	須坂市	327	39	14	25	36	28	21	52	19	24	****	18	****	12	****	16	****
7	信濃町	307	21	****	49	****	40	27	49	14	****	****	22	****	11	****	24	****
8	長野市西部・小川エリア	219	16	****	33	29	22	****	42	****	****	****	16	****	****	****	18	****
9	坂城町	115	36	11	14	10	****	****	13	****	****	****	****	****	****	****	****	****
10	高山村	88	****	****	****	****	10	****	22	****	****	****	****	****	12	****	****	****
11	飯綱町	81	****	****	****	****	****	****	26	****	****	****	****	****	****	****	****	****

- 「長野市街地エリア」が最も来訪者数が多い。
- 来訪者数：各観光エリアの来訪者数。2箇所以上来訪者は各々の観光エリアでカウントされます。また、長野広域エリア来訪者のうち、観光エリアに来訪していない人は含まれません。

# 【滞在時間分析】 長野広域エリア観光エリア来訪者 観光エリア別滞在時間

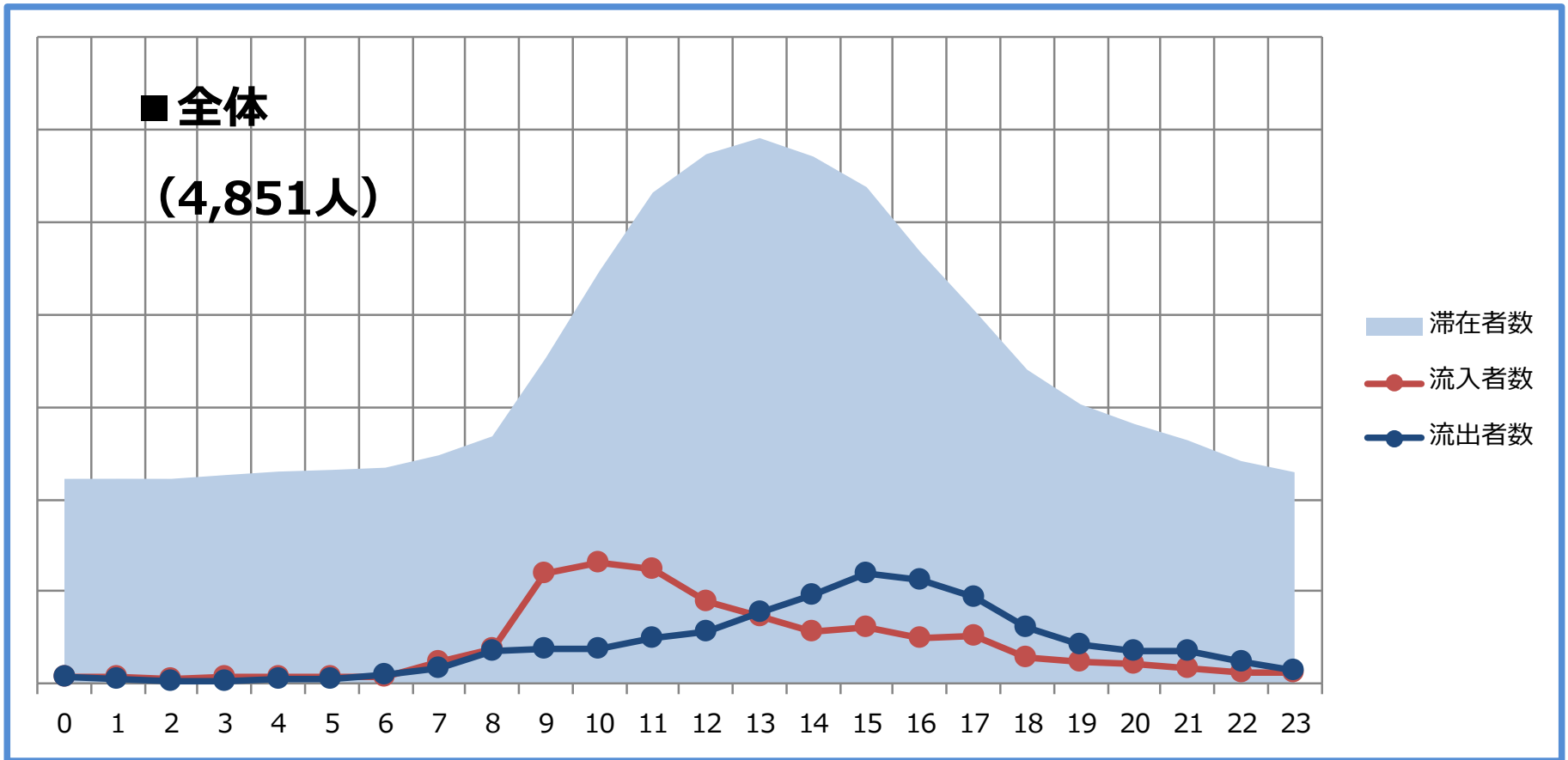
## 【性年齢層別 滞在時間】

順位	観光エリア名	来訪者数	平均滞在時間	男性			女性		
				10~34歳	35~49歳	50歳以上	10~34歳	35~49歳	50歳以上
-	全体	-	6:14	6:52	6:21	6:27	7:11	5:19	5:19
1	信濃町	307	8:44	8:27	8:32	7:22	<b>11:22</b>	<b>9:58</b>	7:35
2	飯綱町	81	8:05	<b>12:45</b>	7:42	<b>8:56</b>	3:15	<b>9:22</b>	4:21
3	高山村	88	7:27	<b>12:23</b>	6:22	6:55	<b>17:49</b>	6:26	4:18
4	長野市街地エリア	3,355	6:40	<b>7:07</b>	<b>6:60</b>	<b>7:07</b>	<b>7:42</b>	5:09	5:35
5	千曲市	468	6:36	<b>7:43</b>	6:07	6:29	<b>8:27</b>	<b>6:39</b>	5:30
6	須坂市	327	6:27	<b>8:33</b>	4:43	<b>7:14</b>	<b>6:34</b>	<b>6:35</b>	6:21
7	坂城町	115	6:22	<b>6:32</b>	<b>7:12</b>	<b>6:30</b>	4:43	<b>7:14</b>	1:55
8	長野市西部・小川エリア	219	5:20	4:13	<b>5:29</b>	<b>9:06</b>	<b>5:53</b>	2:23	2:39
9	松代エリア	411	4:51	<b>5:14</b>	4:27	<b>4:56</b>	<b>5:41</b>	4:50	<b>5:04</b>
10	戸隠・飯綱・鬼無里エリア	423	4:45	<b>4:53</b>	<b>5:32</b>	3:34	4:30	3:38	<b>7:37</b>
11	小布施町	369	2:43	<b>3:15</b>	2:35	<b>2:46</b>	<b>2:47</b>	<b>2:54</b>	2:11

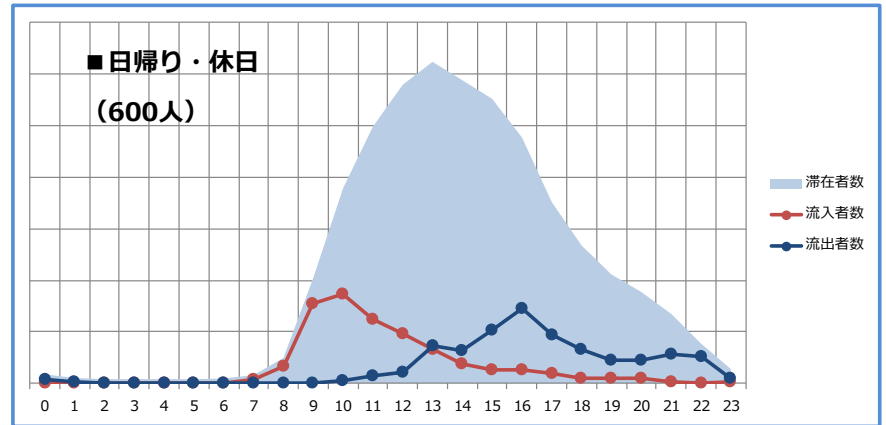
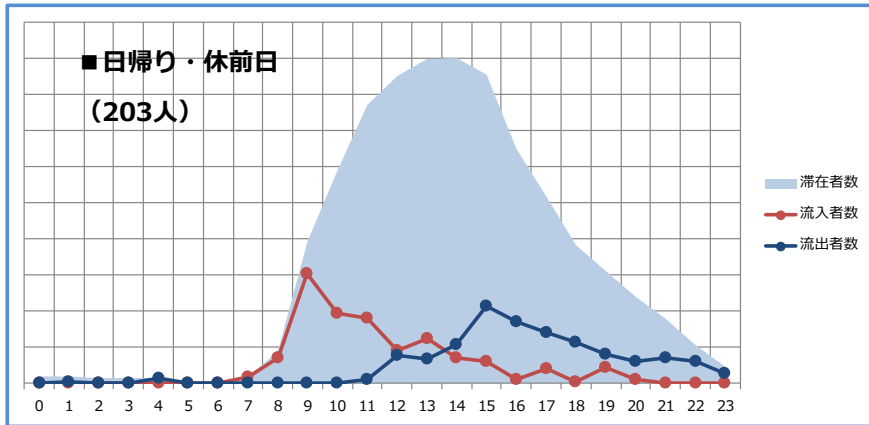
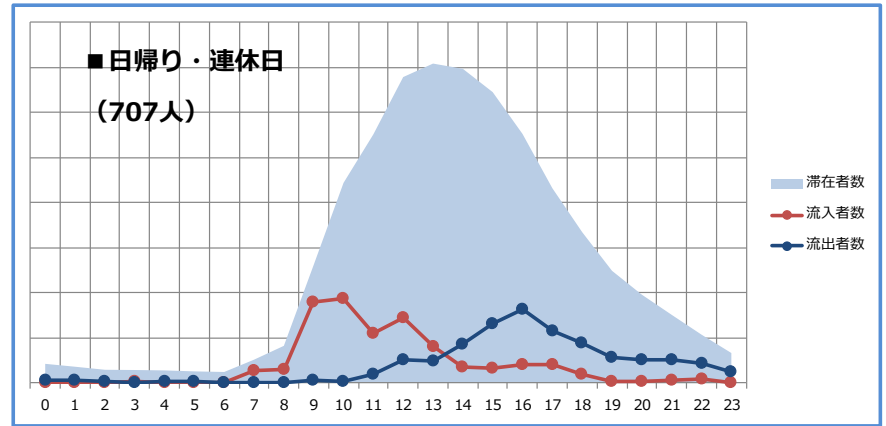
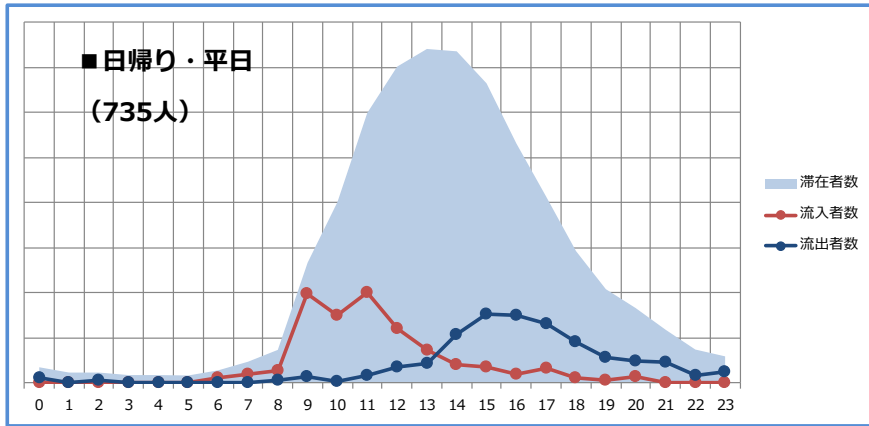
## 【旅程別 滞在時間】

順位	観光エリア名	来訪者数	平均滞在時間	日帰り				域内泊あり				域外泊のみ				不明			
				平日	休前日	連休日	休日	平日	休前日	連休日	休日	平日	休前日	連休日	休日	平日	休前日	連休日	休日
-	全体	-	6:14	2:59	3:19	2:41	2:42	14:10	16:06	12:04	12:42	2:01	2:15	2:05	1:57	5:56	6:42	4:37	4:59
1	信濃町	307	8:44	3:11	2:08	2:40	2:21	<b>15:08</b>	<b>17:14</b>	<b>12:25</b>	<b>9:57</b>	1:37	1:51	1:41	1:58	5:58	<b>17:23</b>	7:42	<b>11:21</b>
2	飯綱町	81	8:05	1:52	1:15	2:30	2:35	5:02	<b>13:30</b>	<b>13:37</b>	<b>17:49</b>	<b>9:38</b>	1:53	2:50		5:49	2:33	<b>8:07</b>	1:15
3	高山村	88	7:27	1:55		1:39	2:04	<b>8:54</b>	<b>33:20</b>	<b>9:13</b>	<b>16:00</b>	1:30	1:00	1:24		7:03	<b>11:00</b>	1:06	
4	長野市街地エリア	3,355	6:40	3:19	3:35	2:56	2:52	<b>17:26</b>	<b>19:12</b>	<b>14:38</b>	<b>14:43</b>	2:09	2:25	2:13	1:58	<b>6:42</b>	6:12	4:22	3:56
5	千曲市	468	6:36	3:16	3:09	2:42	2:18	<b>14:22</b>	<b>13:09</b>	<b>11:14</b>	<b>12:53</b>	1:37	1:36	3:19	2:00	<b>8:35</b>	4:28	4:32	1:45
6	須坂市	327	6:27	2:04	3:11	2:09	2:55	<b>12:55</b>	<b>13:02</b>	<b>12:35</b>	<b>14:43</b>	2:13	5:24	1:42	1:57	<b>6:36</b>	4:57	6:01	<b>14:26</b>
7	坂城町	115	6:22	2:21	3:19	2:20	2:14	<b>11:32</b>	<b>48:23</b>	<b>19:32</b>	1:00	1:33	1:30	1:30		<b>6:45</b>	<b>47:15</b>	<b>21:15</b>	1:15
8	長野市西部・小川エリア	219	5:20	1:40	2:00	2:01	2:11	<b>11:37</b>	<b>13:10</b>	<b>10:04</b>	<b>6:04</b>	2:21	3:50	2:41	1:39	1:11	<b>8:06</b>	<b>5:42</b>	2:45
9	松代エリア	411	4:51	2:20	2:31	2:13	2:19	<b>10:19</b>	<b>15:10</b>	<b>6:10</b>	<b>9:40</b>	1:22	2:51	1:36	1:32	1:59	<b>4:52</b>	3:36	<b>6:45</b>
10	戸隠・飯綱・鬼無里エリア	423	4:45	1:55	2:54	2:17	2:14	<b>8:25</b>	<b>5:55</b>	<b>7:59</b>	<b>9:37</b>	1:53	1:25	2:05	2:46	4:07	<b>7:50</b>	3:00	2:30
11	小布施町	369	2:43	1:47	1:39	1:51	2:23	<b>5:23</b>	<b>4:41</b>	<b>4:49</b>	2:15	1:26	1:33	1:37	1:25	<b>4:42</b>	<b>4:08</b>	<b>2:56</b>	1:23

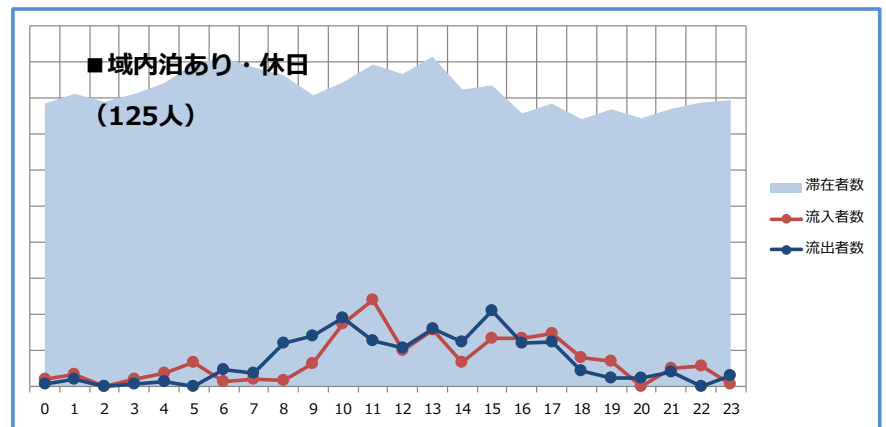
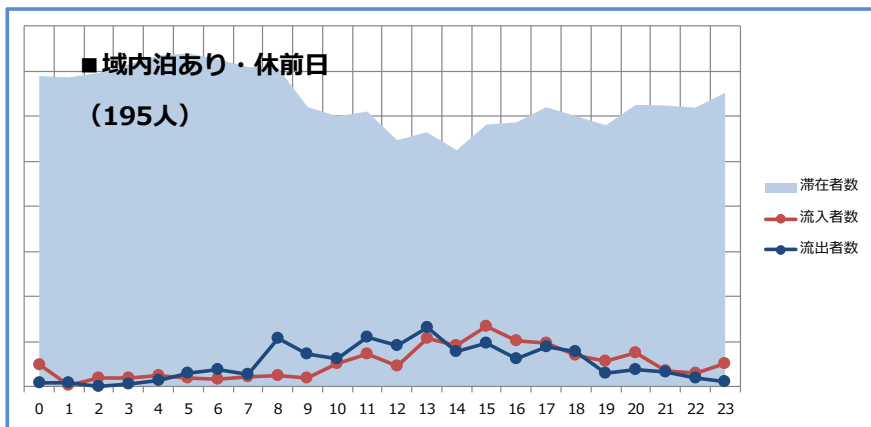
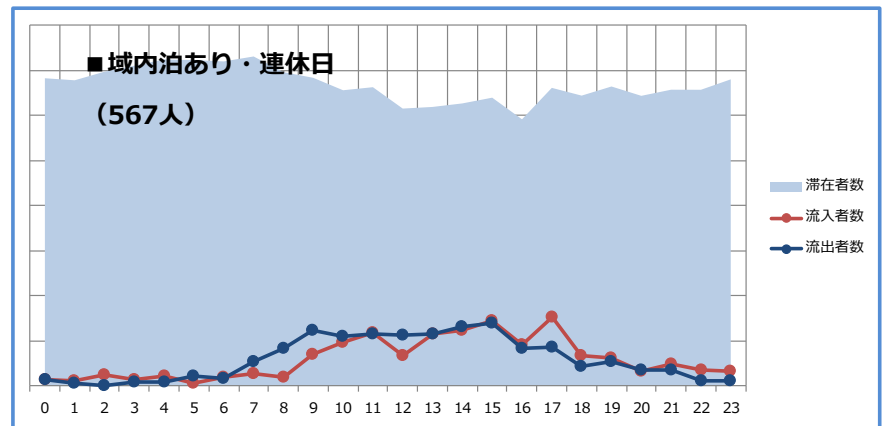
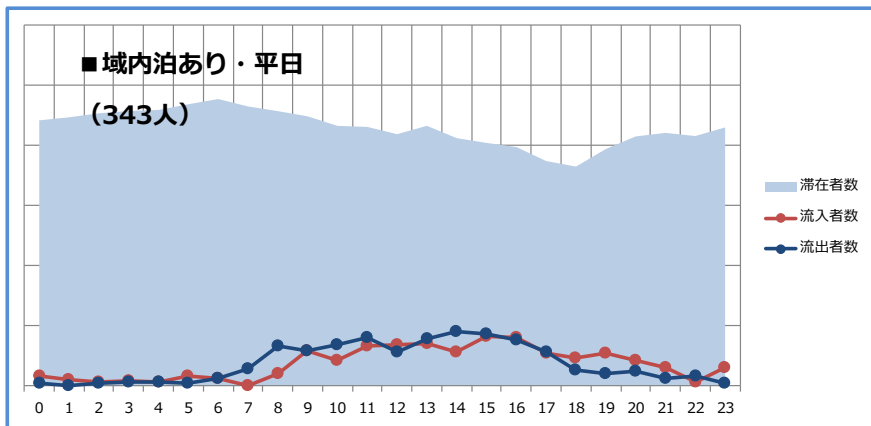
- 「信濃町」が最も平均滞在時間が長い。
- 来訪者数：各観光エリアの来訪者数。2箇所以上来訪者は各々の観光エリアでカウントされます。また、長野広域エリア来訪者のうち、観光エリアに来訪していない人は含まれません。



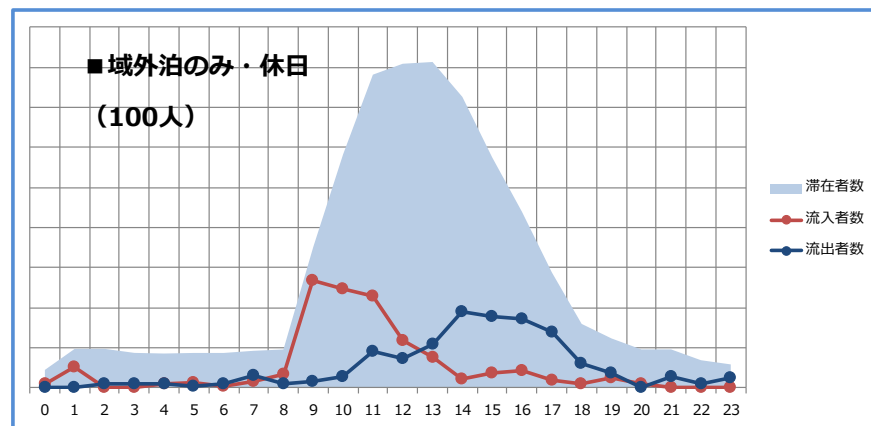
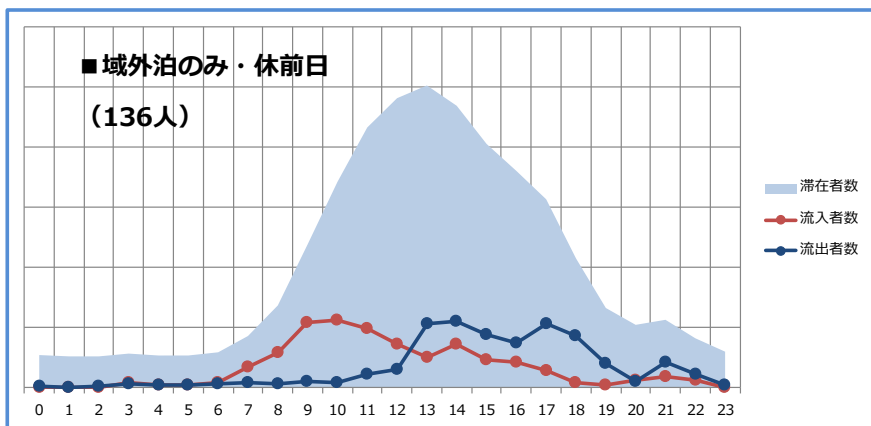
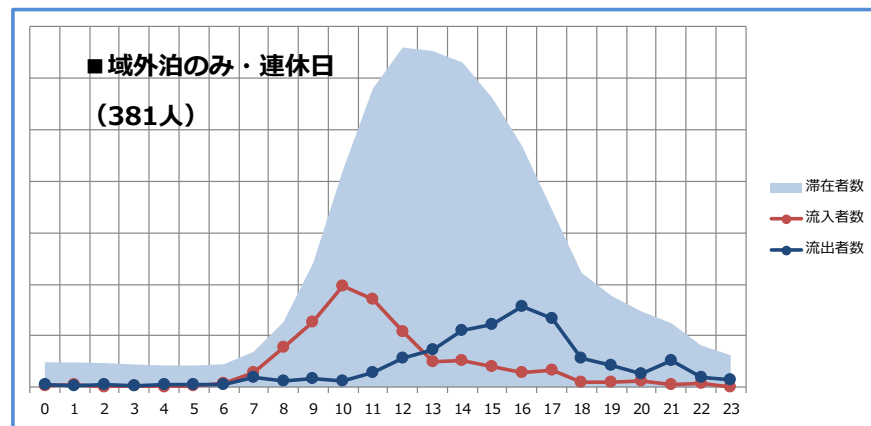
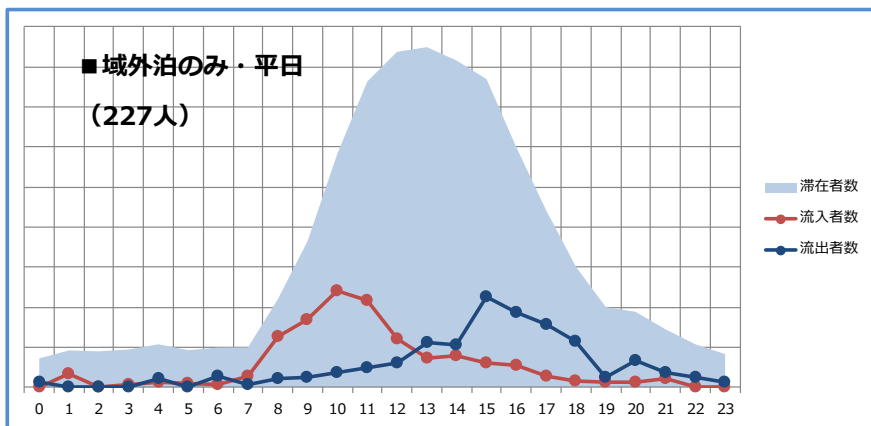
- 滞在者のピークタイムは、10～16時台。



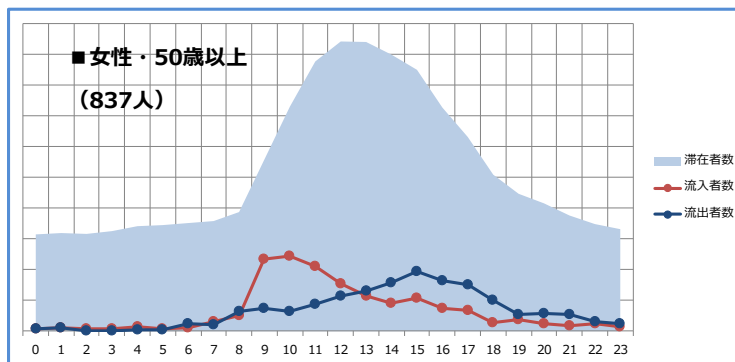
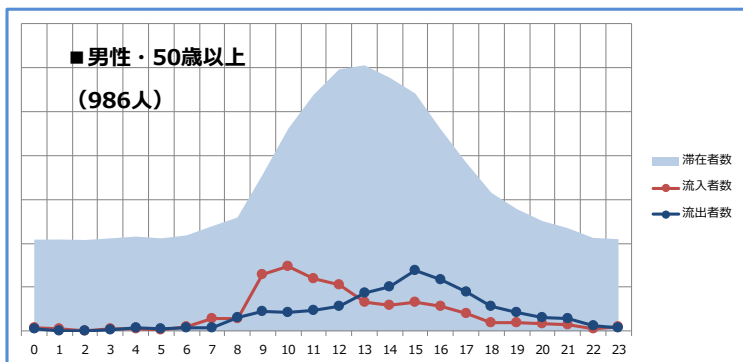
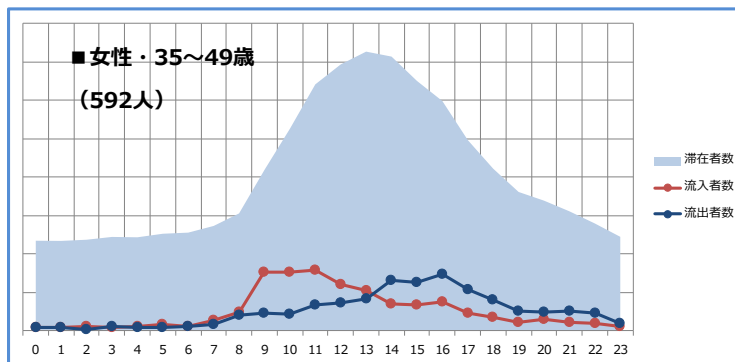
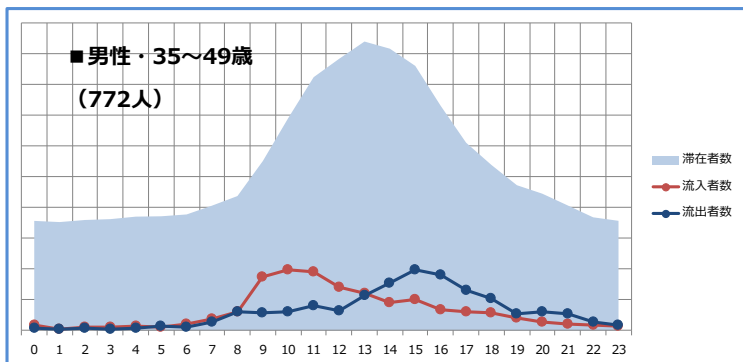
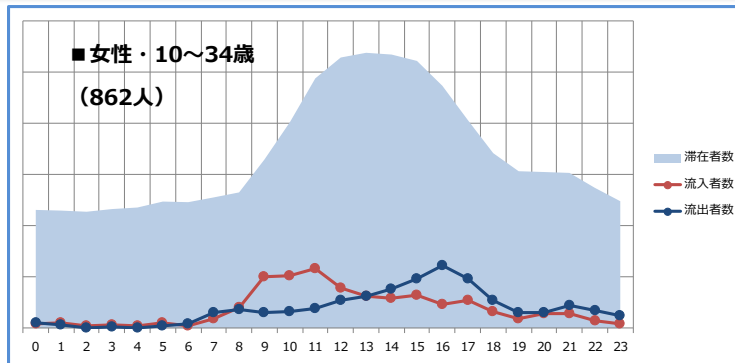
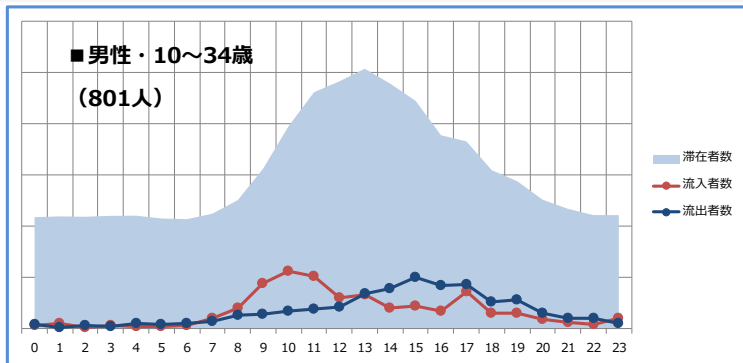
- ・ カレンダー別の滞在者ピークタイムには大きな差がない。



- ・ カレンダー別の滞在者ピークタイムには大きな差がない。



- ・ カレンダー別の滞在者ピークタイムには大きな差がない。



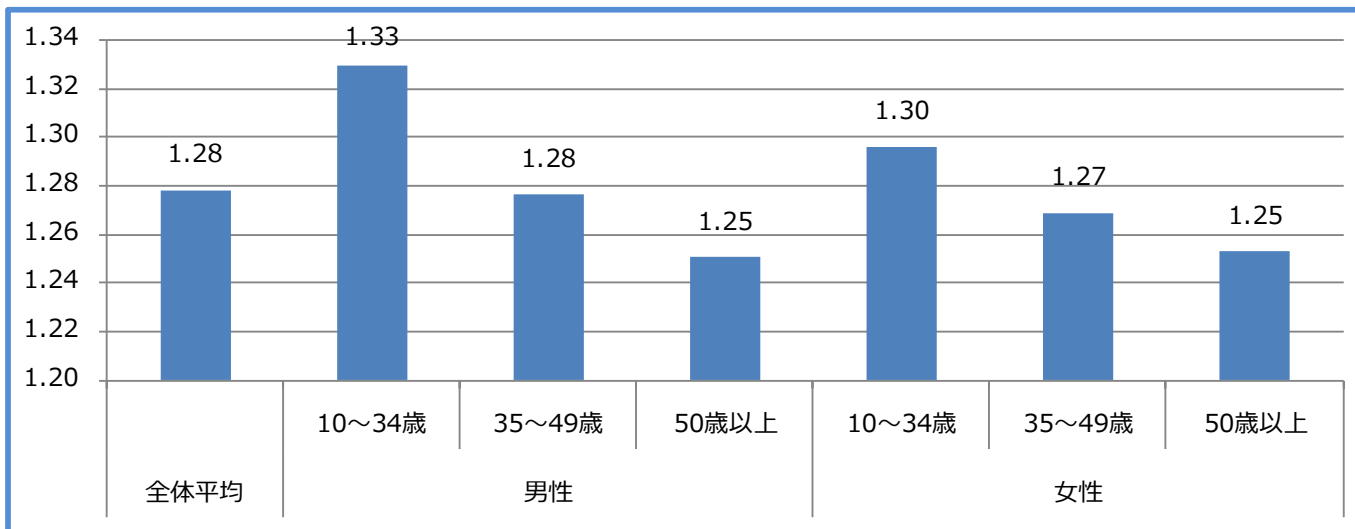
- 性年齢層別の滞在者ピークタイムには大きな差がない。

# 【周遊分析】

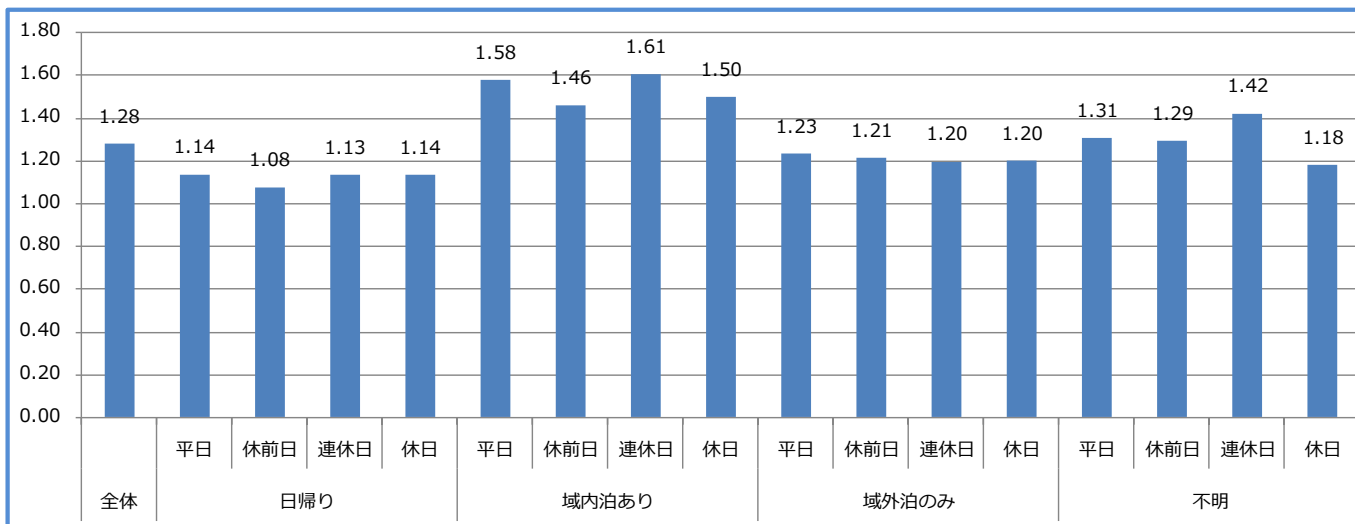


# 【周遊分析】長野広域エリア 観光エリア来訪者 平均周遊箇所数

【性年齢層別 平均周遊箇所数】



【旅程別 平均周遊箇所数】



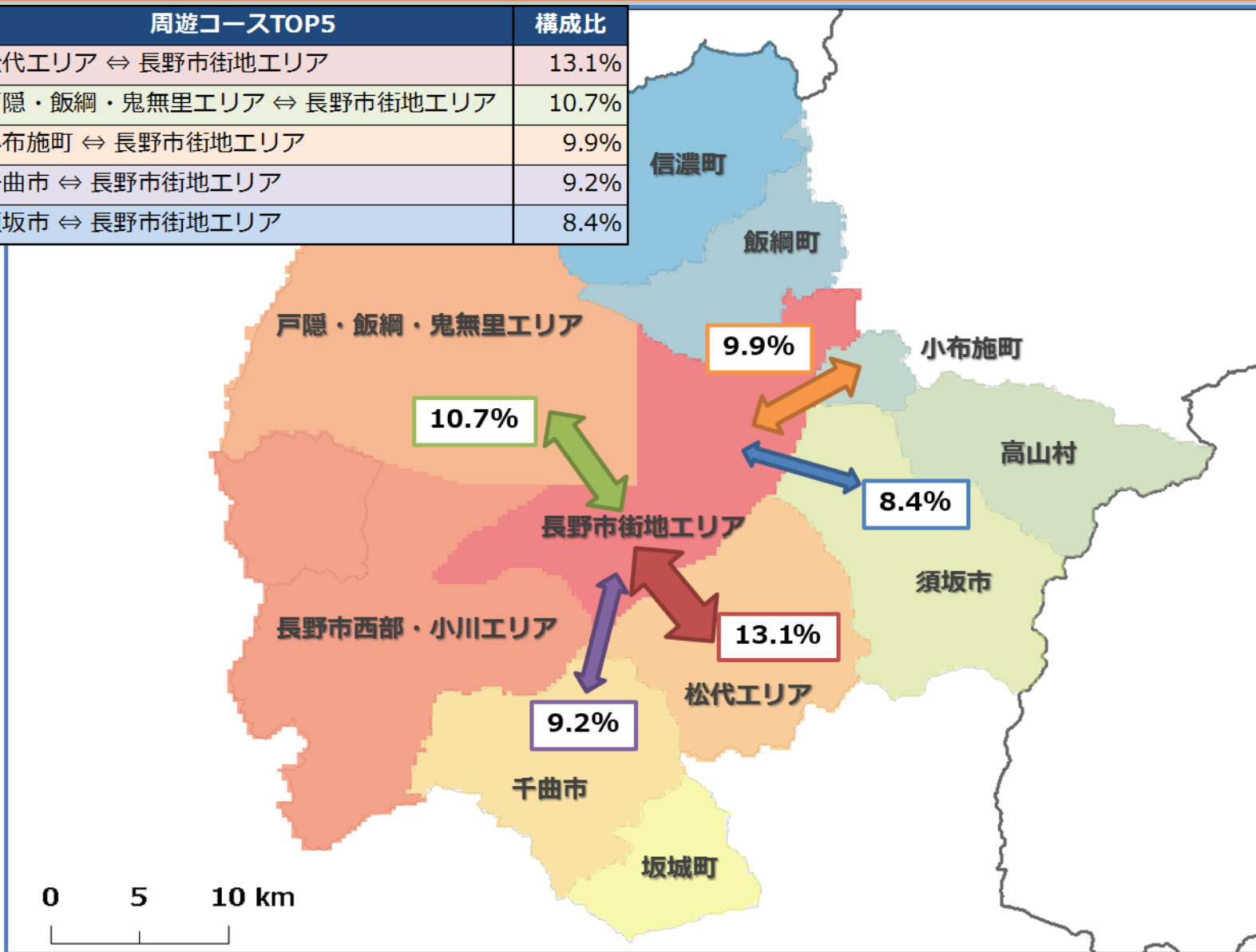
- 長野広域エリア来訪者の平均周遊箇所数は1.28箇所となった。
- 性年齢層別では、男性10~34歳の平均周遊箇所数が最も多い。
- 旅程別では、日帰り者より宿泊者の方が平均周遊箇所数が多い傾向がみられる。域内泊ありと域外泊のみを比較すると、域内泊ありの方が平均周遊箇所数が多い。

【複数観光エリア来訪者 周遊ルートランキング】 2箇所以上来訪者：1,103人 1箇所来訪者：3,719人 観光エリア来訪なし：29人

順位	周遊コース	来訪者数	構成比
1	松代エリア ⇄ 長野市街地エリア	145	13.1%
2	戸隠・飯綱・鬼無里エリア ⇄ 長野市街地エリア	118	10.7%
3	小布施町 ⇄ 長野市街地エリア	109	9.9%
4	千曲市 ⇄ 長野市街地エリア	101	9.2%
5	須坂市 ⇄ 長野市街地エリア	93	8.4%
6	長野市西部・小川エリア ⇄ 長野市街地エリア	82	7.5%
7	信濃町 ⇄ 長野市街地エリア	33	3.0%
8	坂城町 ⇄ 千曲市	25	2.3%
9	飯綱町 ⇄ 長野市街地エリア	25	2.3%
10	須坂市 ⇄ 松代エリア	19	1.7%
11	松代エリア ⇄ 戸隠・飯綱・鬼無里エリア ⇄ 長野市街地エリア	15	1.4%
12	須坂市 ⇄ 松代エリア ⇄ 長野市街地エリア	13	1.2%
13	小布施町 ⇄ 戸隠・飯綱・鬼無里エリア ⇄ 長野市街地エリア	13	1.2%
14	信濃町 ⇄ 戸隠・飯綱・鬼無里エリア	13	1.1%
15	千曲市 ⇄ 松代エリア ⇄ 長野市街地エリア	13	1.1%
16	千曲市 ⇄ 松代エリア	12	1.1%
17	高山村 ⇄ 長野市街地エリア	12	1.1%
18	小布施町 ⇄ 須坂市 ⇄ 長野市街地エリア	12	1.1%
19	信濃町 ⇄ 戸隠・飯綱・鬼無里エリア ⇄ 長野市街地エリア	12	1.0%
20	千曲市 ⇄ 戸隠・飯綱・鬼無里エリア ⇄ 長野市街地エリア	11	1.0%
-	その他	228	20.7%
-	合計	1,103	100.0%

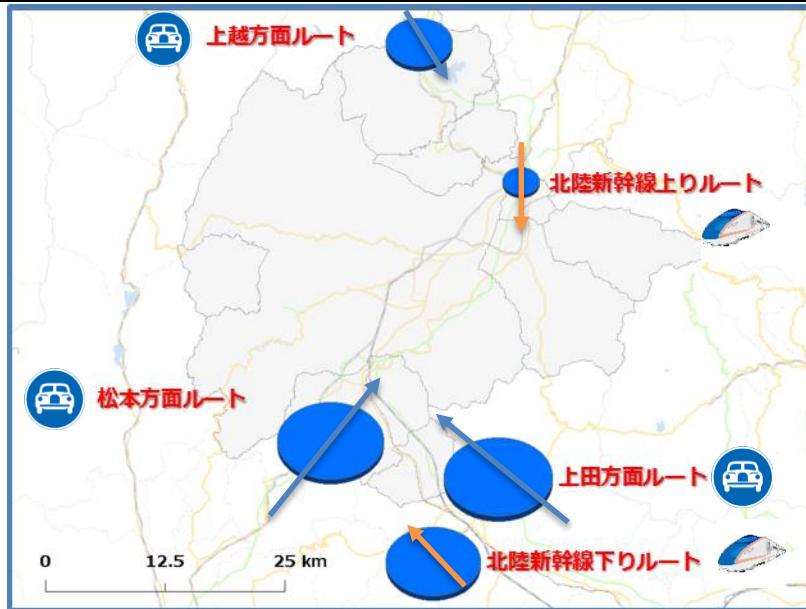
- 複数観光エリア来訪者の周遊ルートは、「松代エリア ⇄ 長野市街地エリア」が13.1%と最も多い。
- 複数観光エリア周遊ルート上位5位の全てに「長野市街地エリア」を含んでいることから、「長野市街地エリア」が周遊の基点になっていることがわかる。
- 合計値：長野広域エリア来訪者のうち、2箇所以上観光エリアを来訪した人の合計。

順位	周遊コースTOP5	構成比
1	松代エリア ⇔ 長野市街地エリア	13.1%
2	戸隠・飯綱・鬼無里エリア ⇔ 長野市街地エリア	10.7%
3	小布施町 ⇔ 長野市街地エリア	9.9%
4	千曲市 ⇔ 長野市街地エリア	9.2%
5	須坂市 ⇔ 長野市街地エリア	8.4%



### 【性年齢層別 来訪者数・構成比】

順位	流入経路名	流入箇所	来訪者数	構成比	男性			女性		
					10～34歳	35～49歳	50歳以上	10～34歳	35～49歳	50歳以上
-	全体	-	4,851	100.0%	16.5%	15.9%	20.3%	17.8%	12.2%	17.2%
1	上田方面ルート	上田市	492	10.1%	15.5%	<b>19.1%</b>	<b>21.3%</b>	17.6%	10.8%	15.8%
2	松本方面ルート	麻績村	473	9.8%	<b>18.9%</b>	<b>17.4%</b>	<b>22.0%</b>	16.0%	10.2%	15.5%
3	北陸新幹線下りルート	上田市	378	7.8%	11.5%	13.7%	<b>24.2%</b>	<b>22.4%</b>	10.7%	<b>17.5%</b>
4	上越方面ルート	妙高市	186	3.8%	****	****	****	13.6%	****	<b>19.2%</b>
5	北陸新幹線上りルート	中野市	57	1.2%	****	****	****	<b>22.5%</b>	****	<b>21.1%</b>
6										
7										
8										
9										
10										
-	不明・その他		3,265	67.3%	<b>16.6%</b>	15.6%	19.8%	17.7%	<b>12.8%</b>	<b>17.5%</b>



- 主要流入経路では「上田方面ルート」からの流入者が10.1%で最も多い。
- 性年齢層別
  - 自動車
    - 「上田方面ルート」は男性35歳以上が多い。
    - 「松本方面ルート」は男性が多い傾向がみられる。「上越方面ルート」は女性35歳以上が多い。
  - 鉄道
    - 「北陸新幹線下りルート」は女性10～34歳と男性50歳以上が多い。「北陸新幹線上りルート」は女性10～34歳と女性50歳以上が多い。

# 【観光エリア詳細分析】

【観光エリア来訪者 発地地域別来訪者構成比】

		全体	信濃町	飯綱町	小布施町	高山村	須坂市	坂城町	千曲市	松代エリア	戸隠・飯綱・鬼無里エリア	長野市西部・小川エリア	長野市街地エリア	
	来訪者数	4,851	307	81	369	88	327	115	468	411	423	219	3,355	
発地地域	北海道・東北	1.3%	****	****	****	****	****	****	****	2.7%	****	****	1.4%	
	北関東	6.2%	5.2%	****	13.0%	****	5.4%	****	5.3%	6.8%	7.5%	5.8%	5.7%	
	首都圏	29.9%	42.1%	55.5%	37.9%	33.0%	35.9%	35.4%	29.9%	34.8%	49.6%	29.8%	28.4%	
	甲信越・北陸	49.9%	37.0%	22.2%	32.6%	31.9%	44.2%	52.4%	48.9%	38.9%	23.6%	51.8%	51.6%	
	東海	7.9%	7.4%	****	11.7%	18.4%	6.0%	****	10.7%	11.9%	10.1%	6.8%	7.9%	
	近畿	3.9%	6.2%	****	3.1%	****	6.5%	****	4.1%	3.8%	6.1%	****	3.8%	
	中国	0.4%	****	****	****	****	****	****	****	****	****	****	****	0.4%
	四国	0.2%	****	****	****	****	****	****	****	****	****	****	****	0.3%
	九州・沖縄	0.4%	****	****	****	****	****	****	****	****	****	****	****	0.6%
	合計	100.0%	100.0%	100.0%	100.0%	100.0%	100.0%	100.0%	100.0%	100.0%	100.0%	100.0%	100.0%	

■全体平均との比較

- 「信濃町」「飯綱町」「小布施町」「須坂市」「坂城町」「松代エリア」「戸隠・飯綱・鬼無里エリア」は首都圏からの発地者が多い。
- 「高山村」「千曲市」は東海からの発地者が多い。
- 「長野市西部・小川エリア」「長野市街地エリア」は甲信越・北陸からの発地者が多い。
- 全体と各観光エリアの来訪者数合計は一致しません。（理由：各観光エリアの来訪者数は、2箇所以上来訪者は各々の観光エリアでカウントされているため。また、長野広域エリア来訪者のうち、観光エリアに来訪していない人は含まれていないため。）

【観光エリア来訪者 発地都道府県別来訪者構成比】

		全体	信濃町	飯綱町	小布施町	高山村	須坂市	坂城町	千曲市	松代エリア	戸隠・飯綱・鬼無里エリア	長野市西部・小川エリア	長野市街地エリア
	来訪者数	4,851	307	81	369	88	327	115	468	411	423	219	3,355
長野広域連合全体の発地都道府県ランキングTOP10	1 長野県	36.4%	7.6%	18.7%	14.4%	14.4%	33.9%	46.2%	41.7%	29.6%	9.4%	36.0%	38.5%
	2 東京都	12.9%	20.3%	16.3%	17.1%	17.0%	16.7%	18.8%	13.6%	11.3%	18.6%	15.2%	12.0%
	3 新潟県	8.0%	26.7%	****	8.0%	12.0%	4.2%	****	4.8%	4.7%	8.6%	10.9%	7.3%
	4 埼玉県	7.5%	6.6%	13.2%	8.7%	****	7.0%	14.2%	8.0%	8.7%	13.1%	6.3%	7.1%
	5 神奈川県	5.7%	7.3%	20.1%	6.1%	****	6.6%	****	4.7%	8.3%	12.6%	****	5.6%
	6 愛知県	4.4%	5.8%	****	8.3%	12.7%	4.6%	****	4.9%	7.4%	4.6%	****	4.1%
	7 群馬県	3.9%	****	****	10.6%	****	3.1%	****	3.0%	3.3%	6.2%	****	3.3%
	8 千葉県	3.8%	7.9%	****	6.0%	****	5.6%	****	3.6%	6.4%	5.3%	****	3.6%
	9 富山県	2.0%	****	****	3.8%	****	****	****	****	****	****	****	1.9%
	10 石川県	1.8%	****	****	3.4%	****	****	****	****	****	****	****	2.2%
	- その他	13.7%	13.3%	16.1%	13.6%	16.9%	13.3%	9.0%	14.4%	17.5%	17.6%	12.8%	14.4%
	合計	100.0%	100.0%	100.0%	100.0%	100.0%	100.0%	100.0%	100.0%	100.0%	100.0%	100.0%	100.0%

【観光エリア来訪者 発地市区町村別来訪者構成比】

			全体	信濃町	飯綱町	小布施町	高山村	須坂市	坂城町	千曲市	松代エリア	戸隠・飯綱・鬼無里エリア	長野市西部・小川エリア	長野市街地エリア	
来訪者数			4,851	307	81	369	88	327	115	468	411	423	219	3,355	
長野広域 連合全体 の発地 市区町村 ランキング TOP20	1	上田市	長野県	8.1%	****	****	2.9%	****	8.0%	29.8%	19.0%	8.0%	****	5.2%	7.2%
	2	松本市	長野県	5.7%	****	****	3.0%	****	8.0%	****	3.1%	4.6%	****	9.8%	6.4%
	3	安曇野市	長野県	3.1%	****	****	****	****	****	****	3.1%	****	****	****	3.3%
	4	佐久市	長野県	2.9%	****	****	****	****	****	****	3.1%	****	****	****	3.3%
	5	横浜市	神奈川県	2.4%	4.0%	****	3.6%	****	****	****	****	****	5.6%	****	2.2%
	6	上越市	新潟県	2.3%	9.3%	****	****	****	****	****	****	****	****	****	2.3%
	7	東御市	長野県	2.0%	****	****	****	****	****	****	2.8%	****	****	****	1.9%
	8	新潟市	新潟県	1.9%	****	****	3.1%	****	****	****	3.2%	****	2.4%	****	2.2%
	9	さいたま市	埼玉県	1.6%	****	****	****	****	****	****	****	3.1%	2.9%	****	1.8%
	10	塩尻市	長野県	1.6%	****	****	****	****	****	****	****	****	****	****	1.7%
	11	小諸市	長野県	1.4%	****	****	****	****	****	****	****	****	****	****	1.8%
	12	伊那市	長野県	1.4%	****	****	****	****	****	****	****	****	****	****	1.5%
	13	中野市	長野県	1.3%	****	****	****	****	6.2%	****	****	****	****	****	1.1%
	14	名古屋市	愛知県	1.3%	****	****	****	****	****	****	****	****	****	****	1.2%
	15	飯田市	長野県	1.2%	****	****	****	****	****	****	****	****	****	****	1.6%
	16	高崎市	群馬県	1.0%	****	****	****	****	****	****	****	****	****	****	0.7%
	17	世田谷区	東京都	1.0%	****	****	****	****	****	****	****	****	****	****	1.0%
	18	川崎市	神奈川県	0.9%	****	****	****	****	****	****	****	****	3.5%	****	0.9%
	19	練馬区	東京都	0.9%	****	****	****	****	****	****	****	****	****	****	0.6%
	20	長岡市	新潟県	0.9%	3.8%	****	****	****	****	****	****	****	****	****	0.7%
-	その他			57.3%	67.8%	65.2%	72.2%	64.5%	58.7%	46.5%	55.3%	65.4%	70.1%	56.1%	56.6%
合計				100.0%	100.0%	100.0%	100.0%	100.0%	100.0%	100.0%	100.0%	100.0%	100.0%	100.0%	100.0%

- 「信濃町」は上越市、「小布施町」「戸隠・飯綱・鬼無里エリア」は横浜市、「須坂市」「長野市西部・小川エリア」は松本市、「坂城町」「千曲市」「松代エリア」「長野市街地エリア」は上田市からの発地者が最も多い。
- 全体と各観光エリアの来訪者数合計は一致しません。（理由：各観光エリアの来訪者数は、2箇所以上来訪者は各々の観光エリアでカウントされているため。また、長野広域エリア来訪者のうち、観光エリアに来訪していない人は含まれていないため）

【観光エリア来訪者

旅程別 来訪者構成比】

		全体	信濃町	飯綱町	小布施町	高山村	須坂市	坂城町	千曲市	松代エリア	戸隠・飯綱・鬼無里エリア	長野市西部・小川エリア	長野市街地エリア
来訪者数		4,851	307	81	369	88	327	115	468	411	423	219	3,355
旅程	1 日帰り	46.3%	27.1%	19.7%	29.6%	21.1%	34.6%	60.8%	40.8%	39.3%	19.0%	37.4%	47.5%
	2 域内1泊	12.0%	12.8%	17.9%	10.1%	22.1%	12.3%	****	18.6%	19.9%	16.3%	11.4%	13.3%
	3 域外1泊	10.6%	10.1%	****	20.1%	****	9.4%	****	7.6%	8.3%	14.5%	9.5%	9.8%
	4 1泊宿泊地不明	3.2%	****	****	4.3%	****	****	****	****	3.4%	2.6%	****	3.0%
	5 域内2泊	4.2%	6.0%	****	4.6%	****	9.9%	****	6.0%	5.4%	7.7%	9.6%	4.6%
	6 域外2泊	3.6%	****	****	6.0%	****	****	****	****	****	5.0%	****	3.3%
	7 域内外各1泊	3.6%	9.0%	****	5.6%	****	4.0%	****	4.9%	****	6.3%	****	3.5%
	8 2泊宿泊地不明	3.9%	6.7%	****	4.9%	****	4.9%	****	4.7%	3.6%	7.3%	7.6%	3.5%
	9 3泊以上	12.6%	23.7%	35.4%	14.7%	27.6%	19.8%	17.8%	13.1%	15.1%	21.3%	17.4%	11.5%
合計		100.0%	100.0%	100.0%	100.0%	100.0%	100.0%	100.0%	100.0%	100.0%	100.0%	100.0%	100.0%

### ■ 全体平均との比較

- 「信濃町」は3泊以上と域内外各1泊の旅程者が顕著に多く、域内2泊の旅程者も多い。
- 「飯綱町」は3泊以上と域内1泊の旅程者が顕著に多い。
- 「小布施町」は域外1泊の旅程者が顕著に多く、域外2泊と域内外各1泊、3泊以上の旅程者も多い。
- 「高山村」は3泊以上と域内1泊の旅程者が顕著に多い。
- 「須坂市」は3泊以上と域内2泊の旅程者が顕著に多い。
- 「坂城町」は日帰りと3泊以上の旅程者が顕著に多い。
- 「千曲市」は域内1泊の旅程者が顕著に多く、域内2泊と域内外各1泊の旅程者も多い。
- 「松代エリア」は域内1泊の旅程者が顕著に多く、3泊以上と域内2泊の旅程者も多い。
- 「戸隠・飯綱・鬼無里エリア」は宿泊の旅程者が多く、特に3泊以上の旅程者が顕著に多い。
- 「長野市西部・小川エリア」は域内2泊の旅程者が顕著に多く、3泊以上の旅程者も多い。
- 「長野市街地エリア」は日帰りと域内1泊の旅程者が多い。
- 全体と各観光エリアの来訪者数合計は一致しません。（理由：各観光エリアの来訪者数は、2箇所以上来訪者は各々の観光エリアでカウントされているため。また、長野広域エリア来訪者のうち、観光エリアに来訪していない人は含まれていないため。）



# ① 「信濃町」

## 【発地地域別 性年齢層構成比】

順位	発地地域	来訪者数	構成比	男性			女性		
				10～34歳	35～49歳	50歳以上	10～34歳	35～49歳	50歳以上
-	全体	307	100.0%	18.9%	15.2%	18.0%	21.2%	11.4%	15.3%
1	首都圏	129	42.1%	****	17.5%	21.1%	25.2%	****	****
2	甲信越・北陸	114	37.0%	19.9%	****	****	****	****	18.8%
3	東海	23	7.4%	****	****	****	****	****	****
4	近畿	19	6.2%	****	****	****	****	****	****
5									
-	その他	22	7.3%	****	****	****	****	****	****

## 【発地地域別 旅程構成比】

順位	発地地域	来訪者数	構成比	日帰り	域内1泊	域外1泊	1泊宿泊地不明	域内2泊	域外2泊	域内外各1泊	2泊宿泊地不明	3泊以上
-	全体	307	100.0%	27.1%	12.8%	10.1%	****	6.0%	****	9.0%	6.7%	23.7%
1	首都圏	129	42.1%	****	13.5%	****	****	8.6%	****	9.6%	8.9%	40.3%
2	甲信越・北陸	114	37.0%	61.3%	****	11.5%	****	****	****	****	****	****
3	東海	23	7.4%	****	****	****	****	****	****	****	****	****
4	近畿	19	6.2%	****	****	****	****	****	****	****	****	****
5												
-	その他	22	7.3%	****	****	****	****	****	****	****	****	****

- 首都圏、甲信越・北陸、東海からの発地者で全体の86.6%を占める。
- 「信濃町」来訪者全体平均との比較
  - 性年齢層
    - 首都圏は男性35歳以上と女性10～34歳が多い。甲信越・北陸は女性50歳以上と男性10～34歳が多い。
  - 旅程
    - 首都圏は3泊以上が顕著に多く、域内2泊も多い。甲信越・北陸は日帰りが顕著に多く、域外1泊の旅程者も多い。

## 【発地都道府県別 性年齢層構成比】

順位	発地都道府県	来訪者数	構成比	男性			女性		
				10～34歳	35～49歳	50歳以上	10～34歳	35～49歳	50歳以上
-	全体	307	100.0%	18.9%	15.2%	18.0%	21.2%	11.4%	15.3%
1	新潟県	82	26.7%	26.0%	****	****	22.3%	12.7%	22.0%
2	東京都	62	20.3%	28.3%	18.9%	****	16.9%	****	****
3	千葉県	24	7.9%	****	****	****	42.8%	****	****
4	長野県	23	7.6%	****	****	****	****	****	****
5	神奈川県	22	7.3%	****	****	****	****	****	****
-	その他	93	30.2%	19.3%	20.7%	17.6%	16.8%	13.7%	11.9%

## 【発地都道府県別 旅程構成比】

順位	発地都道府県	来訪者数	構成比	日帰り	域内1泊	域外1泊	1泊宿泊地不明	域内2泊	域外2泊	域内外各1泊	2泊宿泊地不明	3泊以上
-	全体	307	100.0%	27.1%	12.8%	10.1%	****	6.0%	****	9.0%	6.7%	23.7%
1	新潟県	82	26.7%	64.8%	****	****	****	****	****	****	****	****
2	東京都	62	20.3%	****	****	****	****	****	****	****	****	41.4%
3	千葉県	24	7.9%	****	****	****	****	****	****	****	****	****
4	長野県	23	7.6%	64.0%	****	****	****	****	****	****	****	****
5	神奈川県	22	7.3%	****	****	****	****	****	****	****	****	****
-	その他	93	30.2%	****	18.5%	15.4%	****	****	****	****	****	31.7%

- 新潟県、東京都、千葉県からの発地者で全体の54.9%を占める。
- 「信濃町」来訪者全体平均との比較
  - 性年齢層
    - 新潟県は男性10～34歳と女性50歳以上が顕著に多く、女性10～49歳も多い。東京都は男性10～34歳が顕著に多く、男性35～49歳も多い。千葉県は女性10～34歳が顕著に多い。
  - 旅程
    - 新潟県は日帰り、東京都は3泊以上の旅程者が顕著に多い。

【旅程別 性年齢層構成比】

NO	旅程	来訪者数	男性			女性		
			10～34歳	35～49歳	50歳以上	10～34歳	35～49歳	50歳以上
-	全体	307	18.9%	15.2%	18.0%	21.2%	11.4%	15.3%
1	日帰り	83	<b>22.6%</b>	****	16.2%	<b>25.5%</b>	****	15.0%
2	域内1泊	39	****	****	****	****	****	****
3	域外1泊	31	****	****	****	****	****	****
4	1泊宿泊地不明	****	****	****	****	****	****	****
5	域内2泊	19	****	****	****	****	****	****
6	域外2泊	****	****	****	****	****	****	****
7	域内外各1泊	28	****	****	****	****	****	****
8	2泊宿泊地不明	21	****	****	****	****	****	****
9	3泊以上	73	<b>23.0%</b>	****	****	<b>22.5%</b>	****	<b>19.9%</b>

- 「信濃町」来訪者全体平均との比較
- ・ 日帰りは10～34歳男女が多い。
- ・ 3泊以上は10～34歳男女と女性50歳以上が多い。

【市区町村別 宿泊人泊数・構成比】

順位	宿泊市区町村	宿泊都道府県	宿泊人泊数	構成比
1	信濃町	長野県	166	37.8%
2	長野市	長野県	82	18.7%
3	妙高市	新潟県	51	11.6%
4	上越市	新潟県	11	2.5%
5				
6				
7				
8				
9				
10				
11				
12				
13				
14				
15				
16				
17				
18				
19				
20				
-	その他		130	29.5%
-	合計		440	100.0%

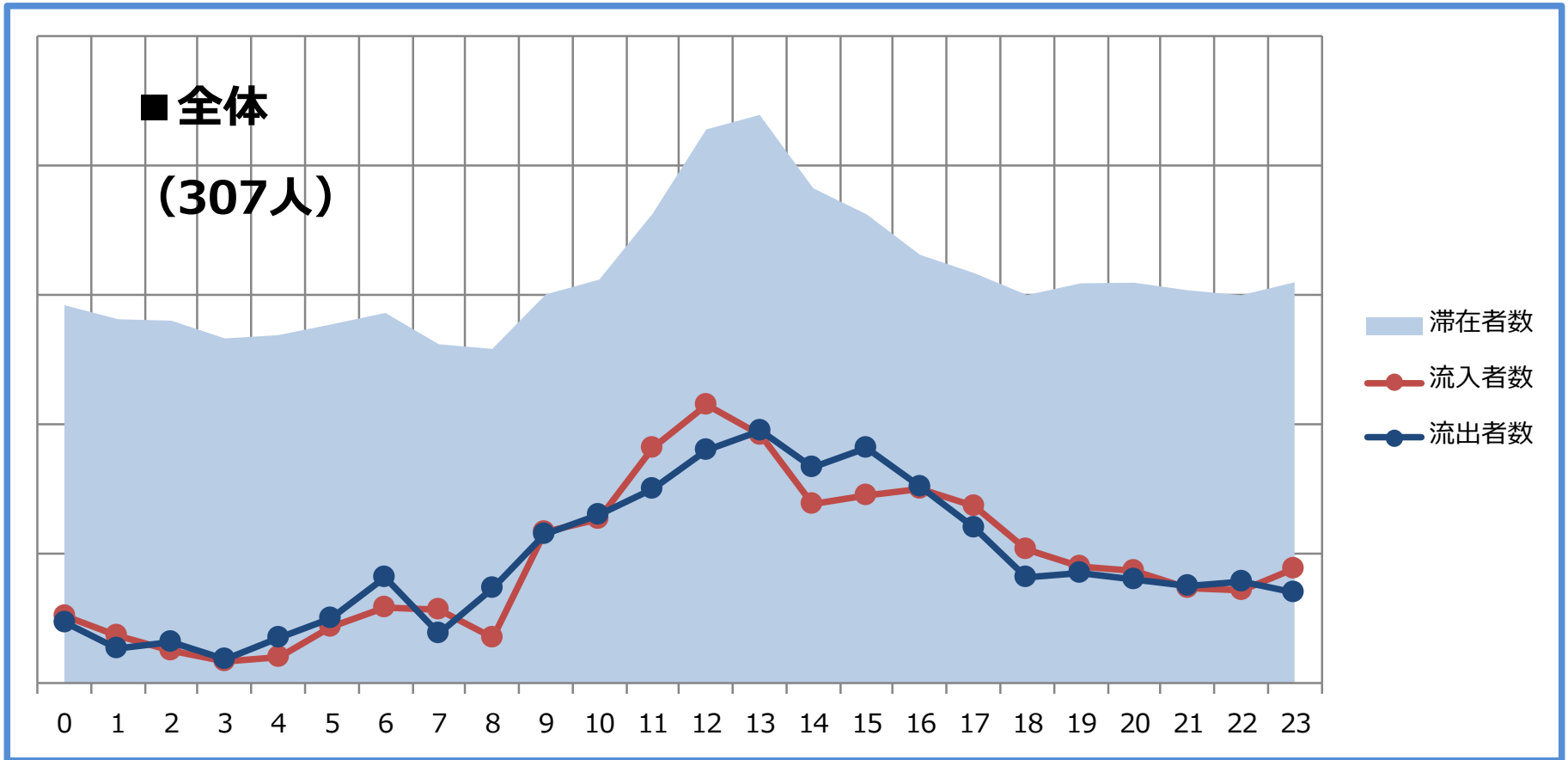
- 長野広域エリア内では、信濃町と長野市で56.5%を占める。
- 長野広域エリア外では、妙高市（新潟県）と上越市（新潟県）へ宿泊者が流出している。
- 合計値：信濃町来訪者（宿泊者）の宿泊人泊数合計。

【市区町村別 性年齢層別 宿泊人泊構成比】

順位	宿泊市区町村	宿泊都道府県	宿泊人泊数	男性			女性		
				10～34歳	35～49歳	50歳以上	10～34歳	35～49歳	50歳以上
-	全体		440	20.3%	15.4%	16.4%	19.5%	11.1%	17.4%
1	信濃町	長野県	166	17.2%	15.4%	11.5%	28.8%	13.8%	13.4%
2	長野市	長野県	82	****	15.2%	21.5%	17.8%	****	31.1%
3	妙高市	新潟県	51	39.7%	****	****	****	****	****
4	上越市	新潟県	11	****	****	****	****	****	****
5									
6									
7									
8									
9									
10									
11									
12									
13									
14									
15									
16									
17									
18									
19									
20									
-	その他		130	23.2%	15.4%	18.3%	12.6%	10.9%	19.7%

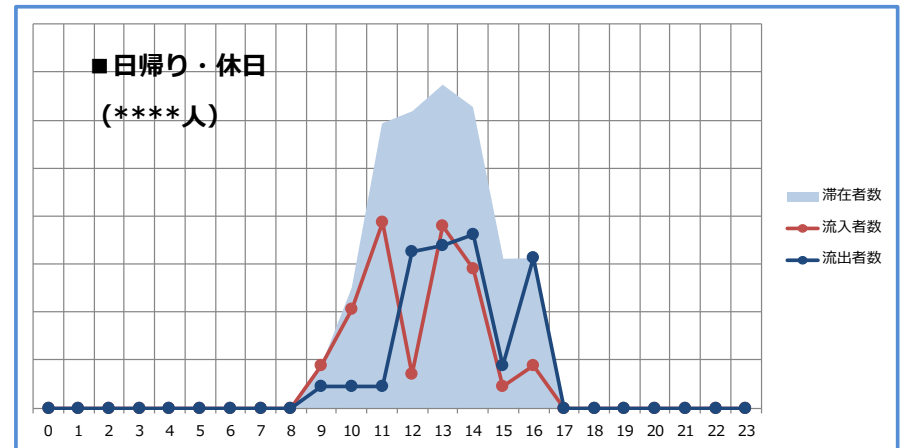
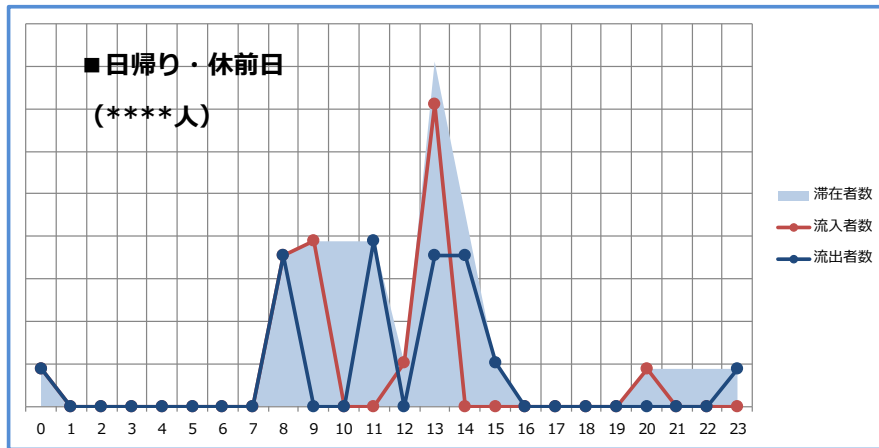
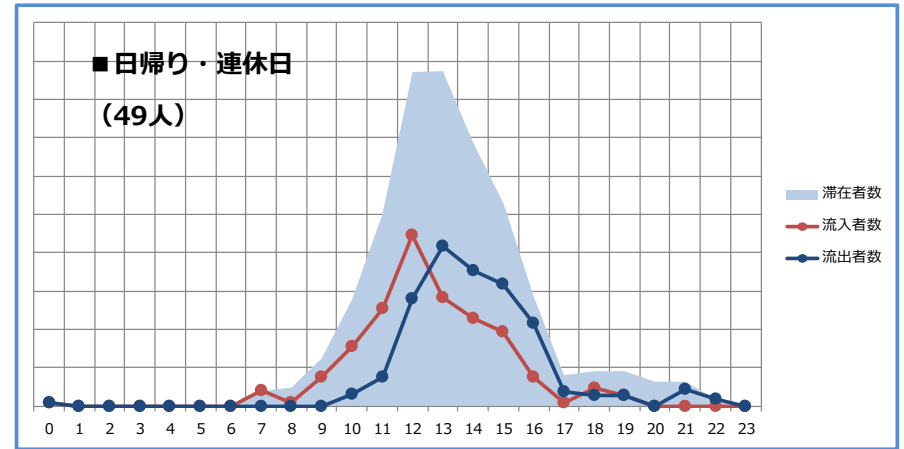
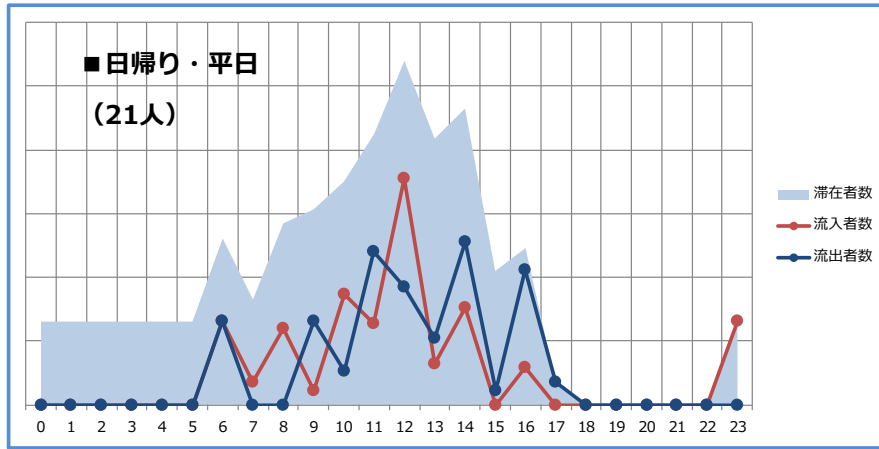
全体値：信濃町来訪者（宿泊者）の宿泊人泊数合計。

- 「信濃町」来訪者全体平均との比較
- ・ 信濃町は女性10～34歳が顕著に多く、女性35～49歳も多い。
- ・ 長野市は50歳以上男女が顕著に多い。
- ・ 妙高市は男性10～34歳が顕著に多い。



- 滞在者のピークタイムは、10～20時台。

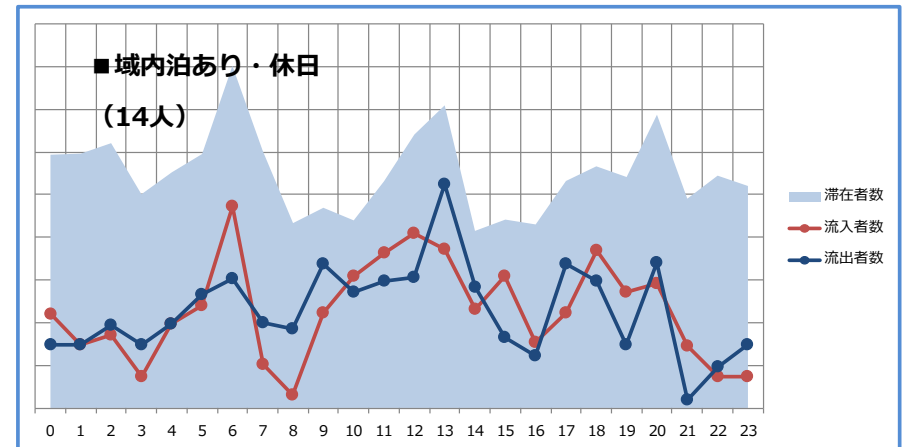
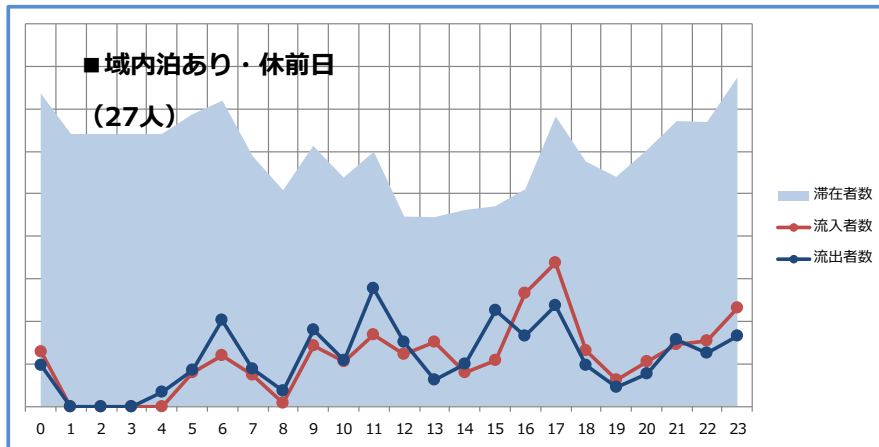
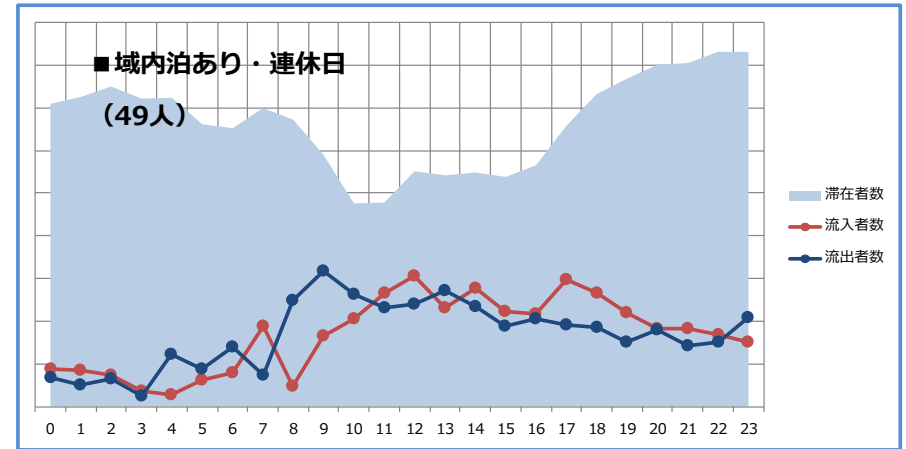
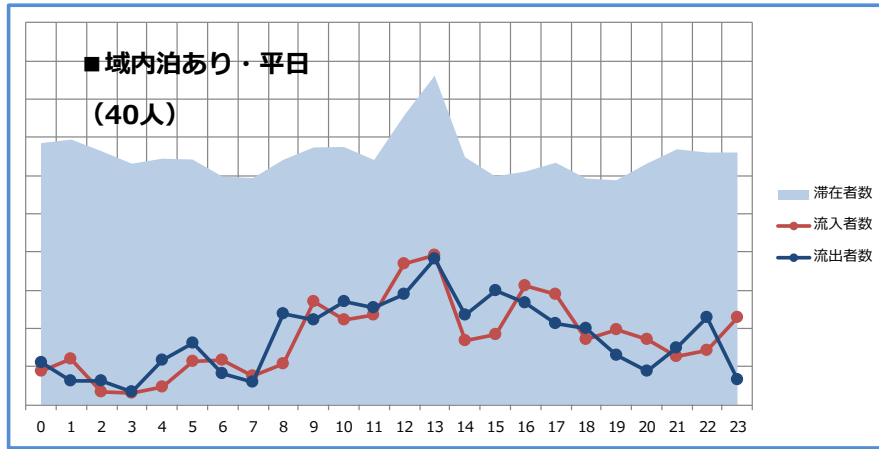
# 時間帯別流入出分析



※サンプルが少ないため参考値。

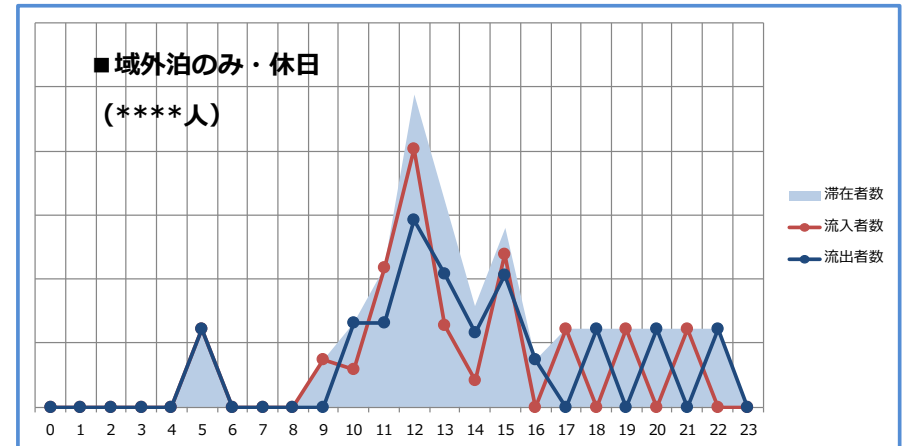
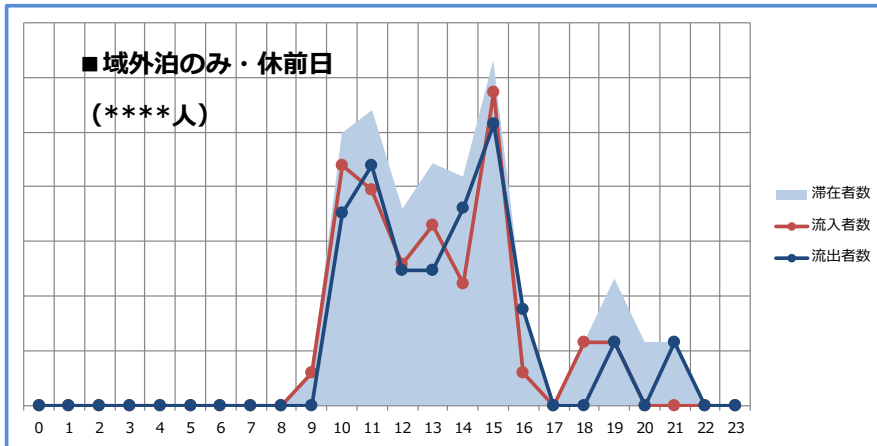
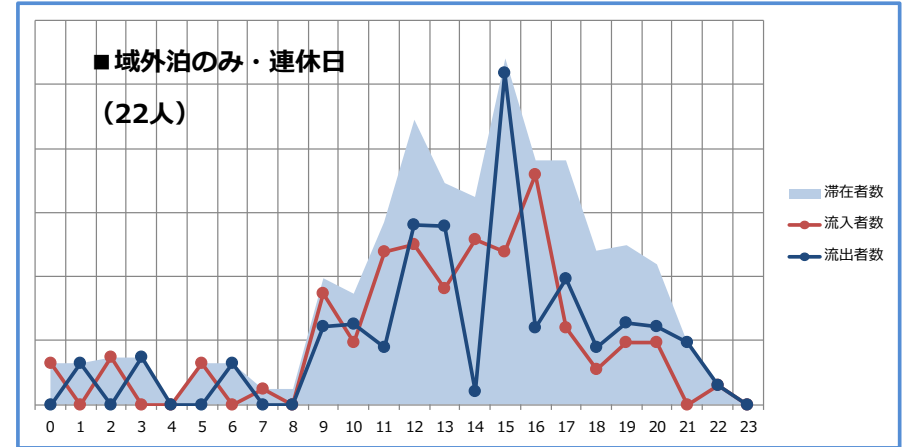
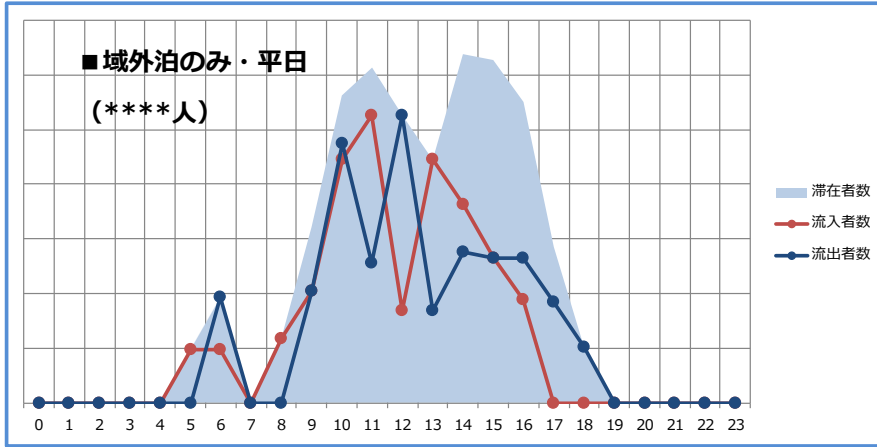


# 時間帯別流入出分析



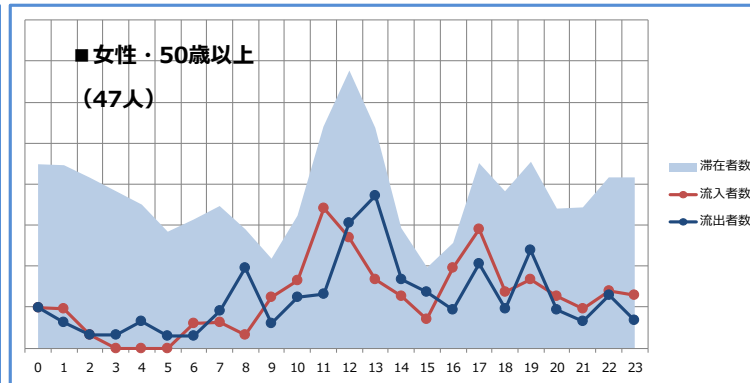
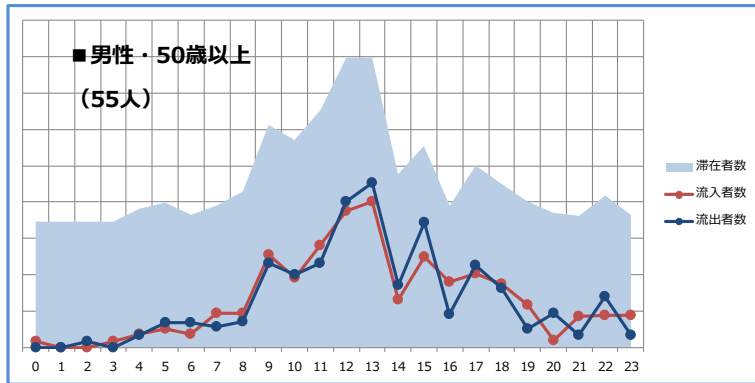
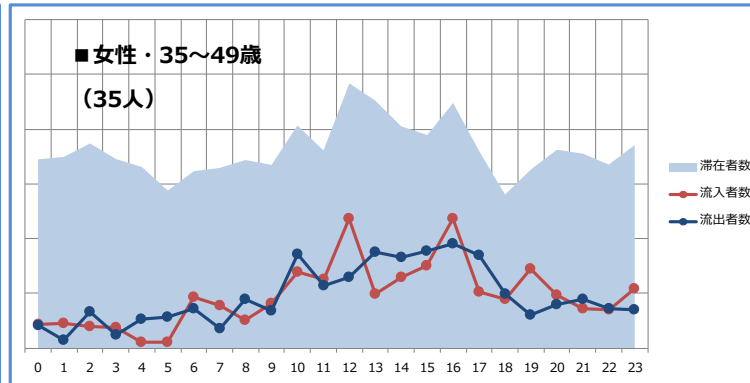
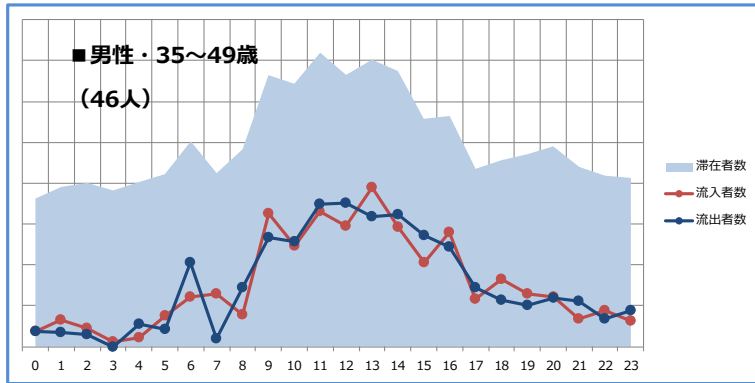
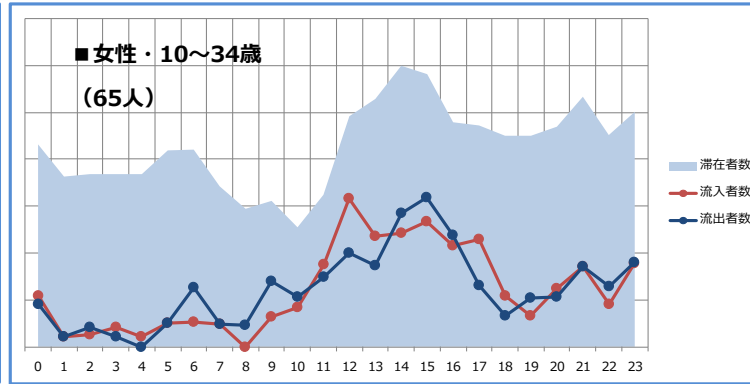
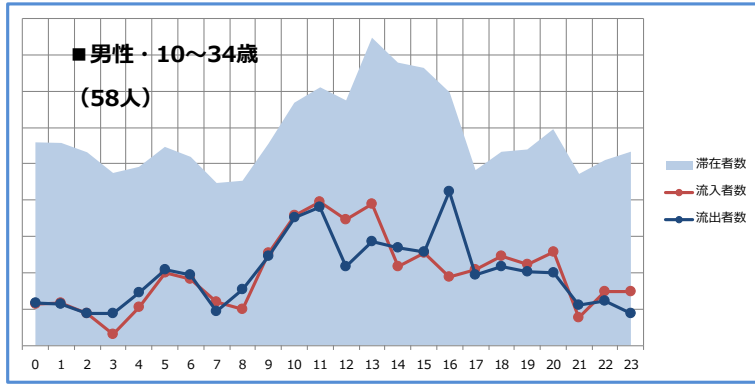
※サンプルが少ないため参考値。

# 時間帯別流入出分析



※サンプルが少ないため参考値。

# 時間帯別流入出分析



※サンプルが少ないため参考値。

## ② 「飯綱町」

【発地地域別 性年齢層構成比】

順位	発地地域	来訪者数	構成比	男性			女性		
				10～34歳	35～49歳	50歳以上	10～34歳	35～49歳	50歳以上
-	全体	81	100.0%	****	21.8%	25.9%	21.2%	****	****
1	首都圏	45	55.5%	****	****	****	****	****	****
2	甲信越・北陸	18	22.2%	****	****	****	****	****	****
3									
4									
5									
-	その他	18	22.3%	****	****	****	****	****	****

【発地地域別 旅程構成比】

順位	発地地域	来訪者数	構成比	日帰り	域内1泊	域外1泊	1泊宿泊地不明	域内2泊	域外2泊	域内外各1泊	2泊宿泊地不明	3泊以上
-	全体	81	100.0%	19.7%	17.9%	****	****	****	****	****	****	35.4%
1	首都圏	45	55.5%	****	****	****	****	****	****	****	****	38.8%
2	甲信越・北陸	18	22.2%	68.7%	****	****	****	****	****	****	****	****
3												
4												
5												
-	その他	18	22.3%	****	****	****	****	****	****	****	****	****

- 首都圏、甲信越・北陸からの発地者で全体の77.7%を占める。
- 「飯綱町」来訪者全体平均との比較
  - 性年齢層
    - ※サンプルが少ないため参考値。
  - 旅程
    - 首都圏は3泊以上の旅程者が多く、甲信越・北陸は日帰りの旅程者が顕著に多い。

## 【発地都道府県別 性年齢層構成比】

順位	発地都道府県	来訪者数	構成比	男性			女性		
				10～34歳	35～49歳	50歳以上	10～34歳	35～49歳	50歳以上
-	全体	81	100.0%	****	21.8%	25.9%	21.2%	****	****
1	神奈川県	16	20.1%	****	****	****	****	****	****
2	長野県	15	18.7%	****	****	****	****	****	****
3	東京都	13	16.3%	****	****	****	****	****	****
4	埼玉県	11	13.2%	****	****	****	****	****	****
5									
-	その他	26	31.7%	****	****	****	****	****	****

## 【発地都道府県別 旅程構成比】

順位	発地都道府県	来訪者数	構成比	日帰り	域内1泊	域外1泊	1泊宿泊地不明	域内2泊	域外2泊	域内外各1泊	2泊宿泊地不明	3泊以上
-	全体	81	100.0%	19.7%	17.9%	****	****	****	****	****	****	35.4%
1	神奈川県	16	20.1%	****	****	****	****	****	****	****	****	****
2	長野県	15	18.7%	71.7%	****	****	****	****	****	****	****	****
3	東京都	13	16.3%	****	****	****	****	****	****	****	****	****
4	埼玉県	11	13.2%	****	****	****	****	****	****	****	****	****
5												
-	その他	26	31.7%	****	****	****	****	****	****	****	****	53.9%

・ 神奈川県、長野県、東京都からの発地者で全体の55.1%を占める。

### ■ 「飯綱町」来訪者全体平均との比較

- ・ 性年齢層
  - ※サンプルが少ないため参考値。
- ・ 旅程
  - 長野県は日帰りの旅程者が顕著に多い。

【旅程別 性年齢層構成比】

NO	旅程	来訪者数	男性			女性		
			10～34歳	35～49歳	50歳以上	10～34歳	35～49歳	50歳以上
-	全体	81	****	21.8%	25.9%	21.2%	****	****
1	日帰り	16	****	****	****	****	****	****
2	域内1泊	15	****	****	****	****	****	****
3	域外1泊	****	****	****	****	****	****	****
4	1泊宿泊地不明	****	****	****	****	****	****	****
5	域内2泊	****	****	****	****	****	****	****
6	域外2泊	****	****	****	****	****	****	****
7	域内外各1泊	****	****	****	****	****	****	****
8	2泊宿泊地不明	****	****	****	****	****	****	****
9	3泊以上	29	****	****	****	****	****	****

※サンプル数が少ないため参考値。

## 【市区町村別 宿泊人泊数・構成比】

順位	宿泊市区町村	宿泊都道府県	宿泊人泊数	構成比
1	長野市	長野県	39	30.5%
2	飯綱町	長野県	34	26.4%
3	山ノ内町	長野県	14	10.8%
4	信濃町	長野県	12	9.5%
5				
6				
7				
8				
9				
10				
11				
12				
13				
14				
15				
16				
17				
18				
19				
20				
-	その他		29	22.8%
-	合計		128	100.0%

- 長野広域エリア内では、長野市、飯綱町、信濃町で66.4%を占める。
- 長野広域エリア外では、山ノ内町（長野県）へ宿泊者が流出している。
- 合計値：飯綱町来訪者（宿泊者）の宿泊人泊数合計。



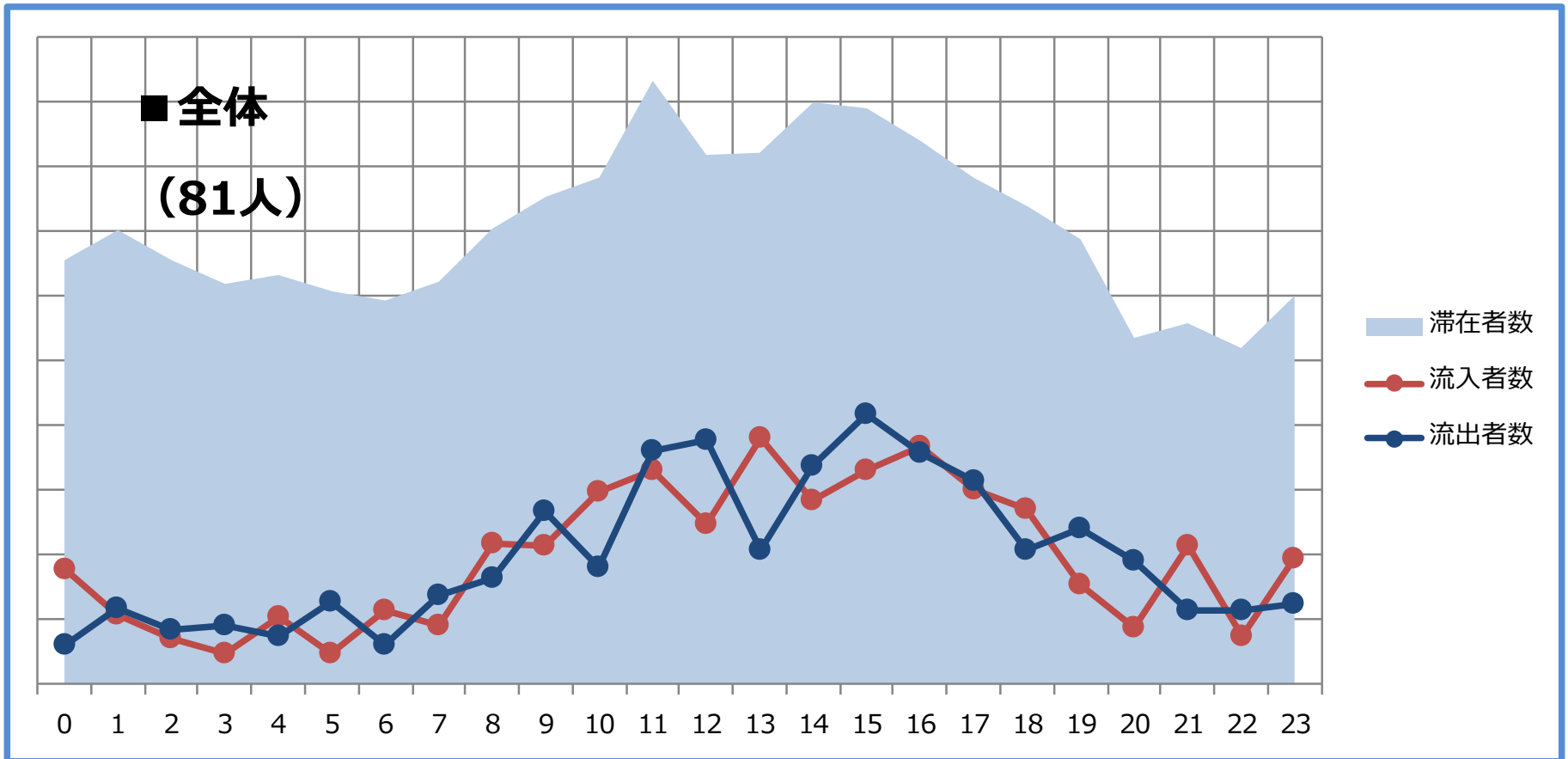
## 【市区町村別 性年齢層別 宿泊人泊構成比】

順位	宿泊市区町村	宿泊都道府県	宿泊人泊数	男性			女性		
				10～34歳	35～49歳	50歳以上	10～34歳	35～49歳	50歳以上
-	全体		128	13.8%	20.8%	25.2%	21.9%	9.7%	8.6%
1	長野市	長野県	39	****	****	35.4%	****	****	****
2	飯綱町	長野県	34	****	****	****	****	****	****
3	山ノ内町	長野県	14	****	****	****	****	****	****
4	信濃町	長野県	12	****	****	****	****	****	****
5									
6									
7									
8									
9									
10									
11									
12									
13									
14									
15									
16									
17									
18									
19									
20									
-	その他		29	****	****	****	****	****	****

全体値：飯綱町来訪者（宿泊者）の宿泊人泊数合計。

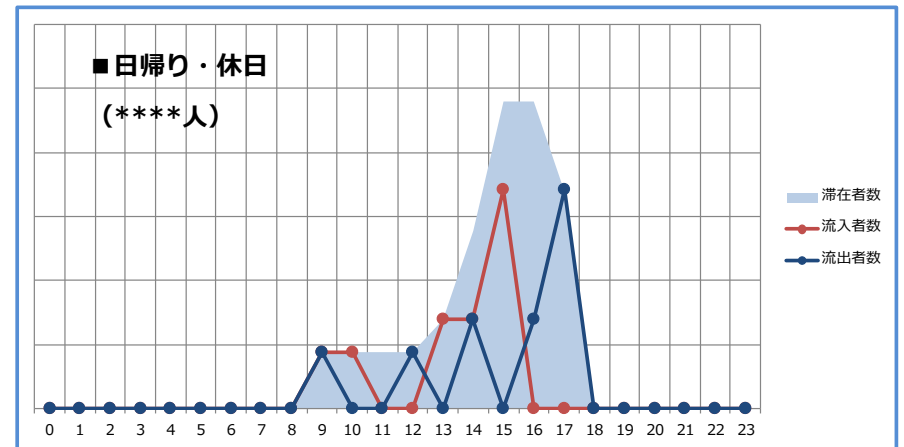
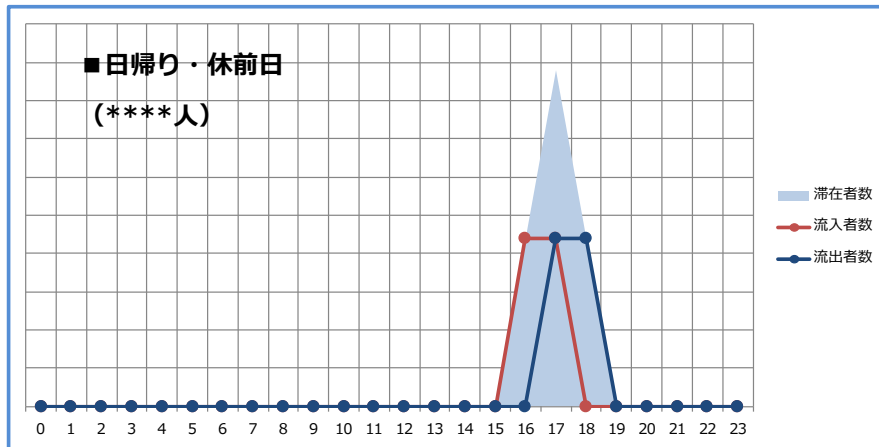
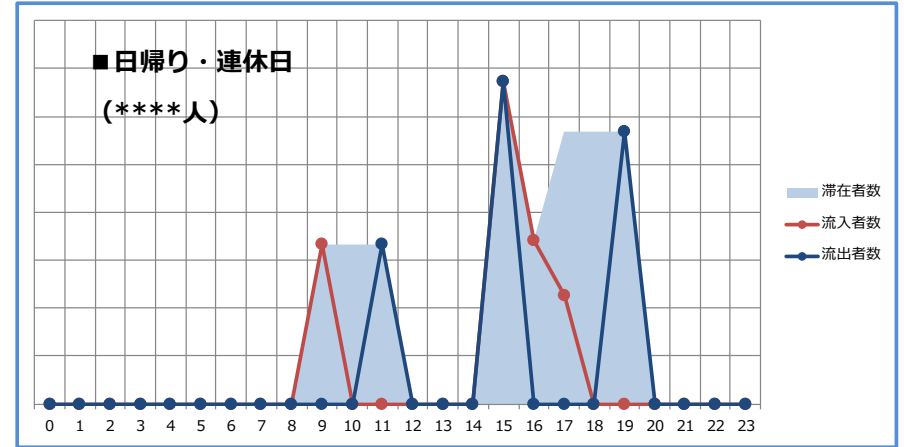
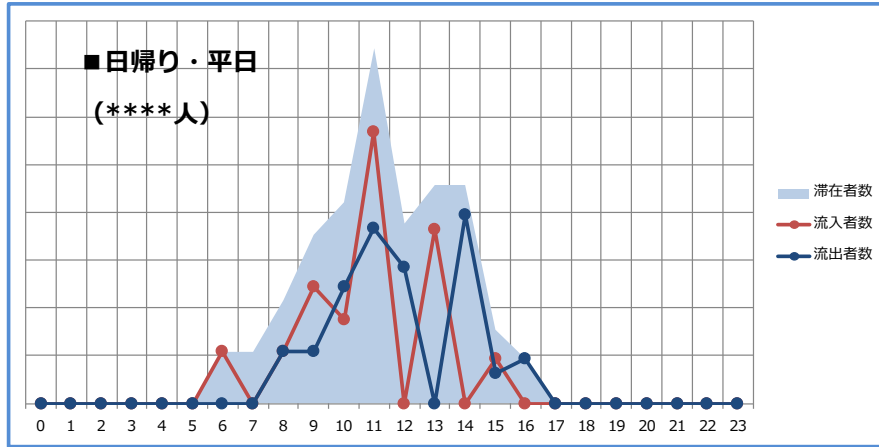
- 「飯綱町」来訪者全体平均との比較
- ・ 長野市は男性50歳以上が顕著に多い。

# 時間帯別流入出分析



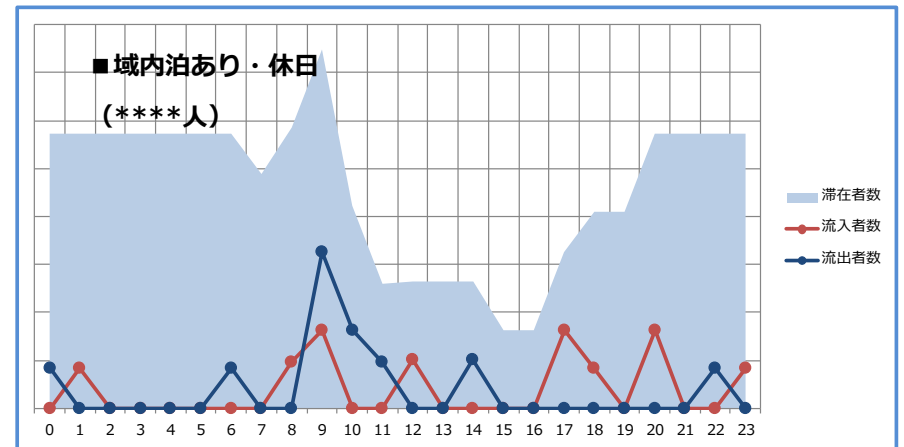
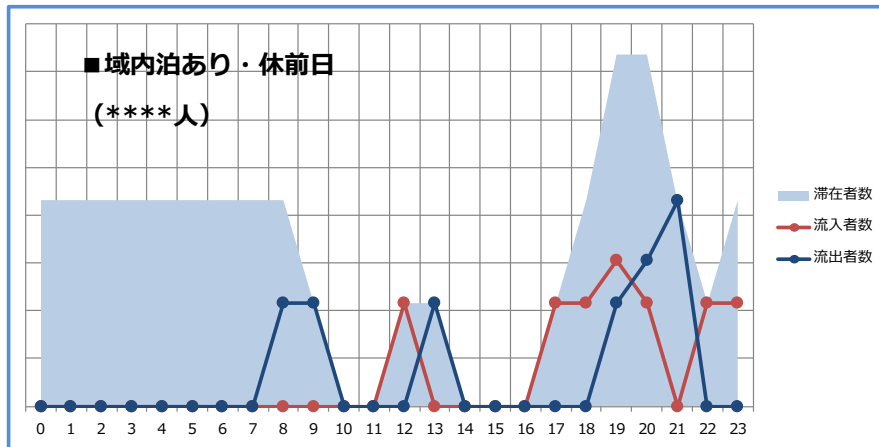
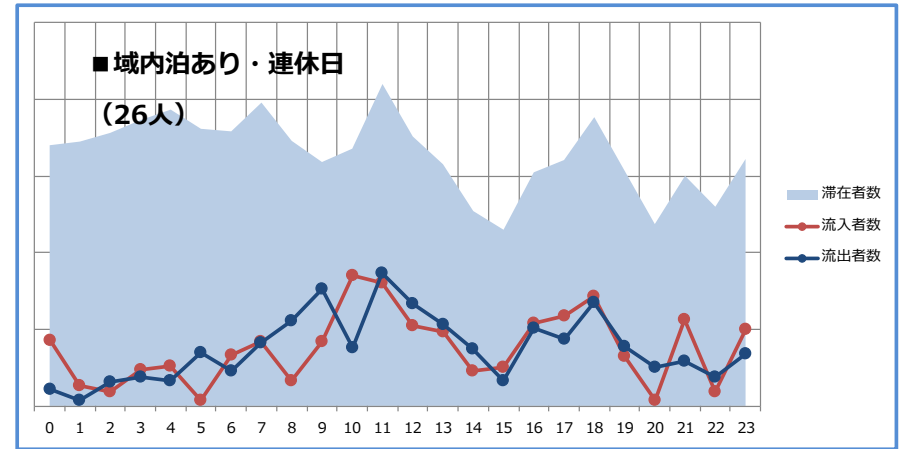
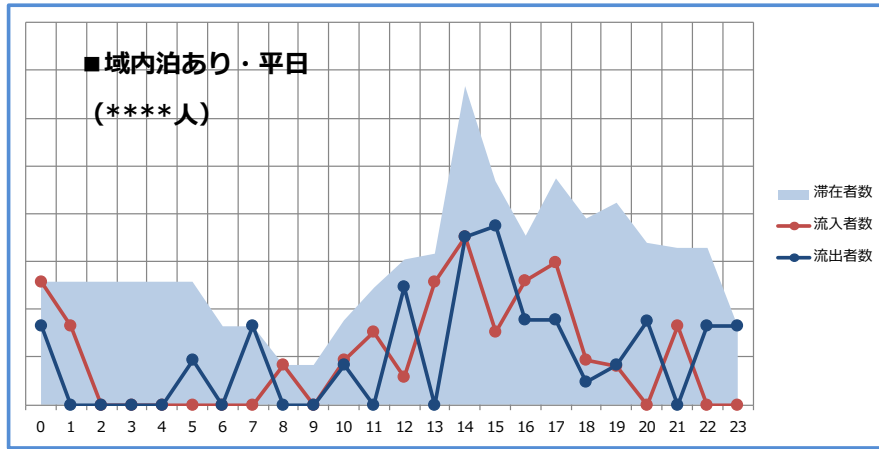
- ・ 滞在者のピークタイムは8～19時台。

# 時間帯別流入出分析



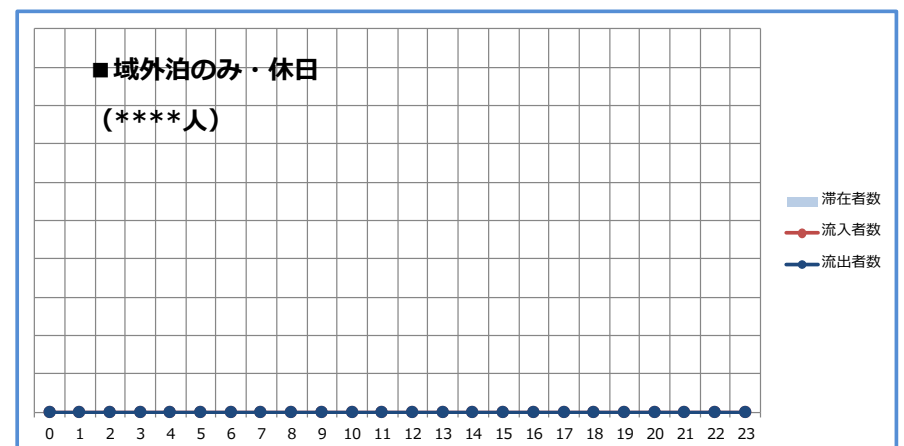
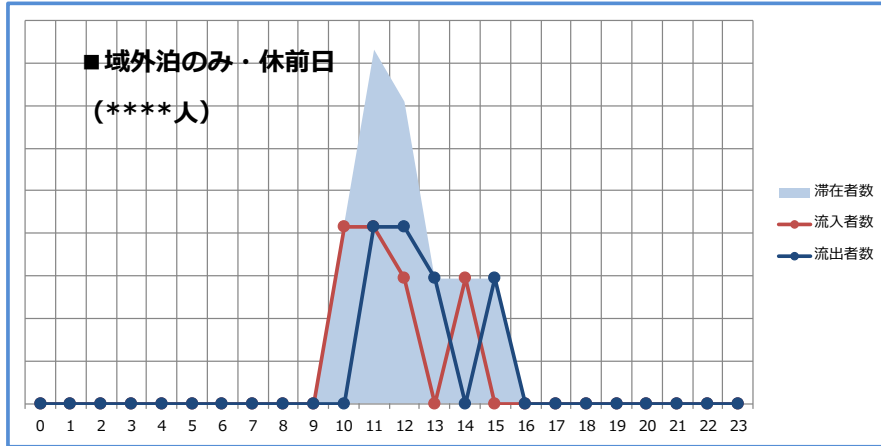
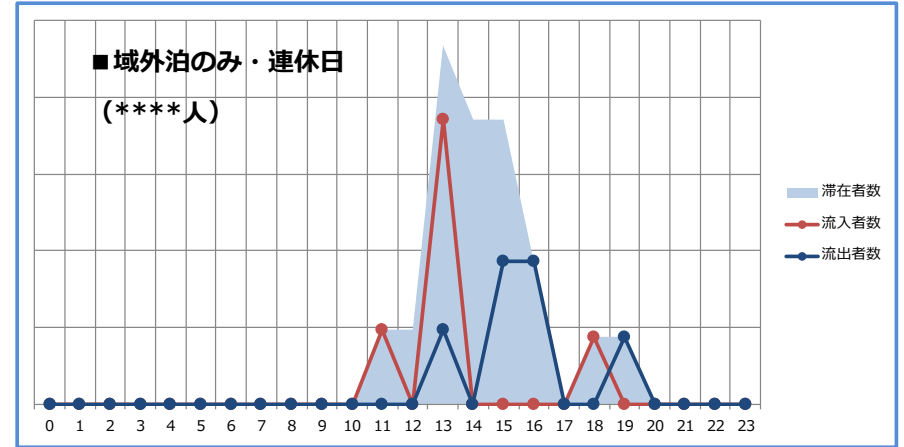
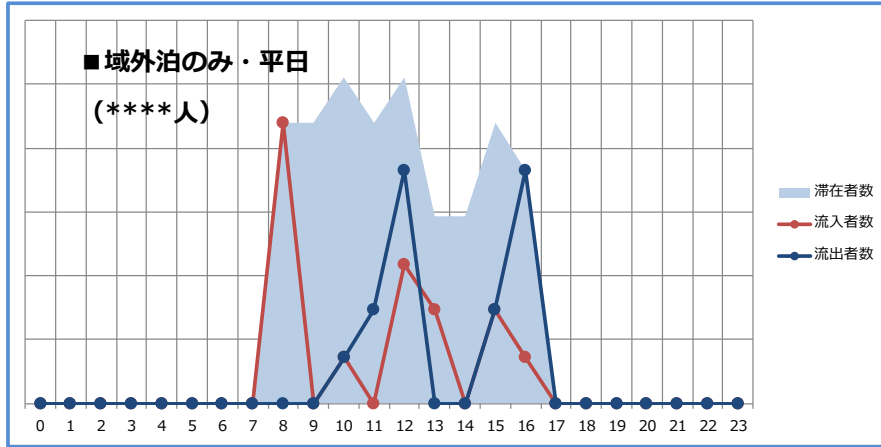
※サンプルが少ないため参考値。

# 時間帯別流入出分析



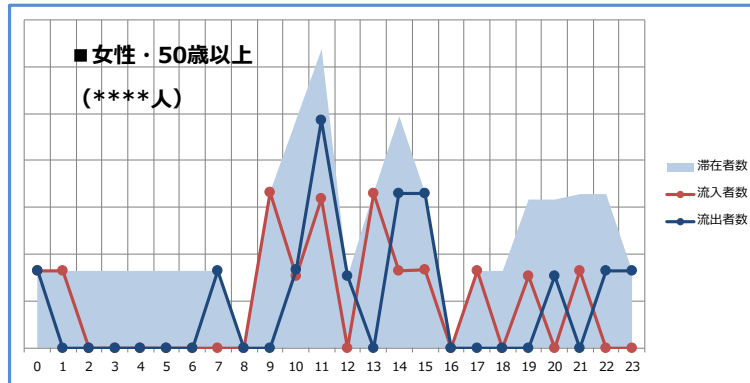
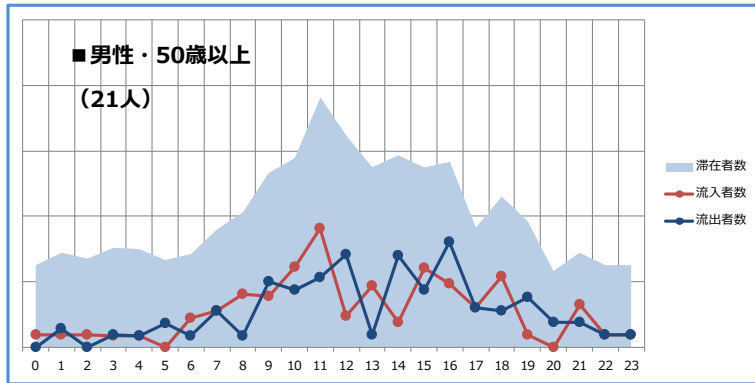
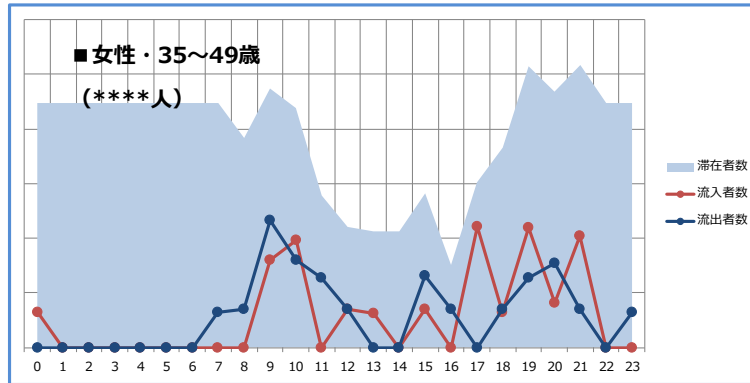
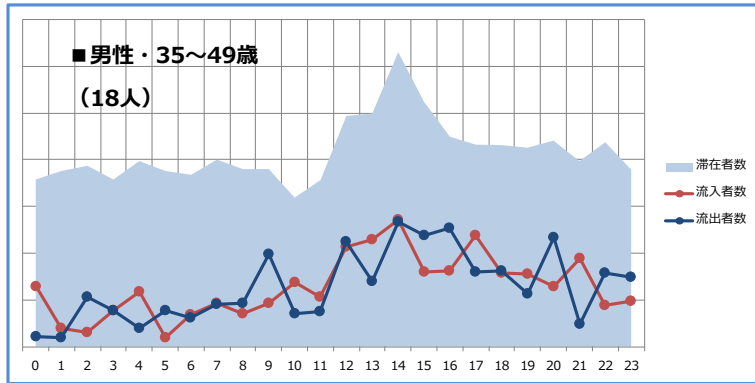
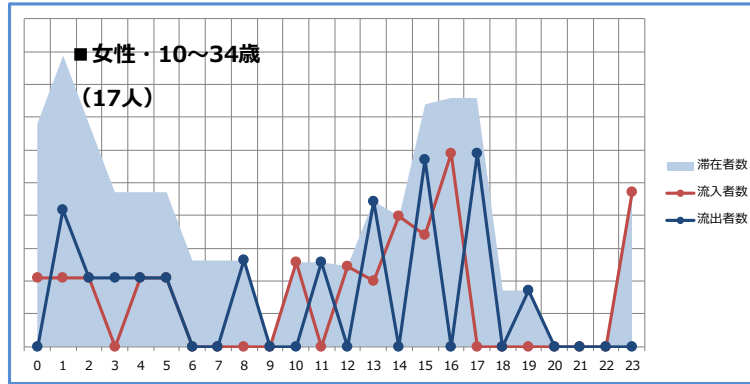
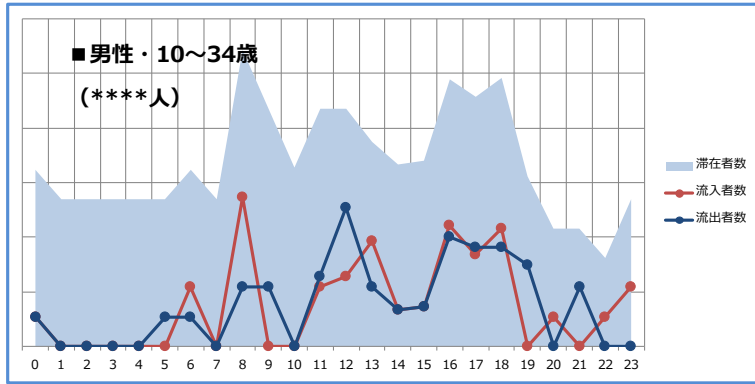
※サンプルが少ないため参考値。

# 時間帯別流入出分析



※サンプルが少ないため参考値。

# 時間帯別流入出分析



※サンプルが少ないため参考値。

## ③ 「小布施町」

## 【発地地域別 性年齢層構成比】

順位	発地地域	来訪者数	構成比	男性			女性		
				10～34歳	35～49歳	50歳以上	10～34歳	35～49歳	50歳以上
-	全体	369	100.0%	12.2%	10.8%	24.5%	17.8%	12.6%	22.3%
1	首都圏	140	37.9%	8.9%	13.2%	24.8%	17.3%	14.8%	21.0%
2	甲信越・北陸	120	32.6%	15.4%	11.3%	13.7%	24.2%	15.0%	20.4%
3	北関東	48	13.0%	****	****	37.1%	****	****	28.8%
4	東海	43	11.7%	****	****	****	****	****	****
5									
-	その他	18	4.8%	****	****	****	****	****	****

## 【発地地域別 旅程構成比】

順位	発地地域	来訪者数	構成比	日帰り	域内1泊	域外1泊	1泊宿泊地不明	域内2泊	域外2泊	域内外各1泊	2泊宿泊地不明	3泊以上
-	全体	369	100.0%	29.6%	10.1%	20.1%	4.3%	4.6%	6.0%	5.6%	4.9%	14.7%
1	首都圏	140	37.9%	17.0%	9.3%	18.9%	****	7.2%	10.0%	****	****	17.5%
2	甲信越・北陸	120	32.6%	51.5%	9.2%	18.9%	****	****	****	****	****	8.4%
3	北関東	48	13.0%	38.7%	****	29.2%	****	****	****	****	****	****
4	東海	43	11.7%	****	****	****	****	****	****	****	****	****
5												
-	その他	18	4.8%	****	****	****	****	****	****	****	****	****

・ 首都圏、甲信越・北陸、北関東からの発地者で全体の83.5%を占める。

### ■ 「小布施町」来訪者全体平均との比較

・ 性年齢層

➢ 首都圏は35～49歳男女が多い。甲信越・北陸は女性10～34歳が顕著に多く、男性10～34歳と女性35～49歳も多い。北関東は50歳以上男女が顕著に多い。

・ 旅程

➢ 首都圏は2泊以上の旅程者が多い。甲信越・北陸は日帰りの旅程者が顕著に多く、北関東は日帰りと域外1泊の旅程者が顕著に多い。



【発地都道府県別 性年齢層構成比】

順位	発地都道府県	来訪者数	構成比	男性			女性		
				10～34歳	35～49歳	50歳以上	10～34歳	35～49歳	50歳以上
-	全体	369	100.0%	12.2%	10.8%	24.5%	17.8%	12.6%	22.3%
1	東京都	63	17.1%	****	****	17.7%	16.6%	19.8%	25.9%
2	長野県	53	14.4%	****	****	****	19.3%	19.7%	****
3	群馬県	39	10.6%	****	****	45.7%	****	****	****
4	埼玉県	32	8.7%	****	****	37.3%	****	****	****
5	愛知県	31	8.3%	****	****	****	****	****	****
-	その他	151	40.8%	15.0%	10.1%	19.9%	20.2%	9.7%	25.2%

【発地都道府県別 旅程構成比】

順位	発地都道府県	来訪者数	構成比	日帰り	域内1泊	域外1泊	1泊宿泊地不明	域内2泊	域外2泊	域内外各1泊	2泊宿泊地不明	3泊以上
-	全体	369	100.0%	29.6%	10.1%	20.1%	4.3%	4.6%	6.0%	5.6%	4.9%	14.7%
1	東京都	63	17.1%	****	****	19.5%	****	****	****	****	****	21.4%
2	長野県	53	14.4%	65.2%	****	****	****	****	****	****	****	****
3	群馬県	39	10.6%	47.6%	****	****	****	****	****	****	****	****
4	埼玉県	32	8.7%	****	****	****	****	****	****	****	****	****
5	愛知県	31	8.3%	****	****	****	****	****	****	****	****	****
-	その他	151	40.8%	24.8%	8.0%	19.1%	****	7.0%	****	****	****	20.0%

- 東京都、長野県、群馬県からの発地者で全体の42.1%を占める。
  - 「小布施町」来訪者全体平均との比較
  - ・ 性年齢層
    - 東京都は女性35～49歳が顕著に多く、女性50歳以上も多い。長野県は女性35～49歳が顕著に多く、女性10～34歳も多い。群馬県は男性50歳以上が顕著に多い。
  - ・ 旅程
    - 東京都は3泊以上、長野県と群馬県は日帰りの旅程者が顕著に多い。

【旅程別 性年齢層構成比】

NO	旅程	来訪者数	男性			女性		
			10～34歳	35～49歳	50歳以上	10～34歳	35～49歳	50歳以上
-	全体	369	12.2%	10.8%	24.5%	17.8%	12.6%	22.3%
1	日帰り	109	****	****	27.0%	22.5%	14.5%	17.0%
2	域内1泊	37	****	****	****	****	****	****
3	域外1泊	74	17.0%	****	24.3%	****	14.5%	21.7%
4	1泊宿泊地不明	16	****	****	****	****	****	****
5	域内2泊	17	****	****	****	****	****	****
6	域外2泊	22	****	****	****	****	****	****
7	域内外各1泊	21	****	****	****	****	****	****
8	2泊宿泊地不明	18	****	****	****	****	****	****
9	3泊以上	54	****	****	31.3%	26.0%	****	****

- 「小布施町」来訪者全体平均との比較
- ・ 日帰りは男性50歳以上と女性10～49歳が多い。
- ・ 域外1泊は男性10～34歳と女性35～49歳が多い。
- ・ 3泊以上は男性50歳以上と女性10～34歳が顕著に多い。

## 【市区町村別 宿泊人泊数・構成比】

順位	宿泊市区町村	宿泊都道府県	宿泊人泊数	構成比
1	長野市	長野県	89	20.5%
2	小布施町	長野県	39	8.9%
3	山ノ内町	長野県	38	8.8%
4	松本市	長野県	34	7.9%
5	妙高市	新潟県	20	4.6%
6	信濃町	長野県	18	4.2%
7				
8				
9				
10				
11				
12				
13				
14				
15				
16				
17				
18				
19				
20				
-	その他		195	44.9%
-	合計		434	100.0%

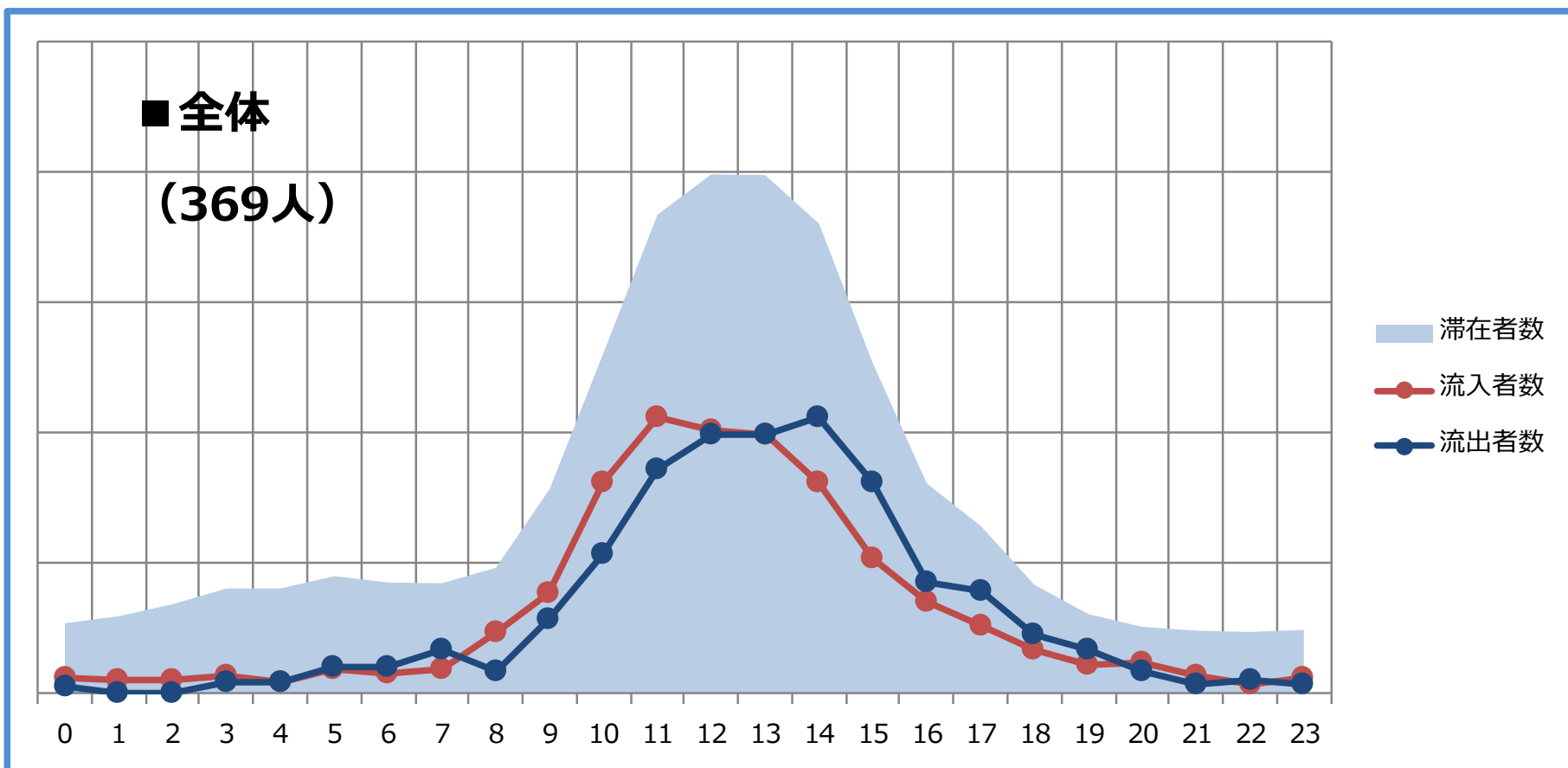
- 長野広域エリア内では、長野市、小布施町、信濃町で33.6%を占める。
- 長野広域エリア外では、山ノ内町（長野県）、松本市（長野県）、妙高市（新潟県）へ宿泊者が流出している。
- 合計値：小布施町来訪者（宿泊者）の宿泊人泊数合計。

【市区町村別 性年齢層別 宿泊人泊構成比】

順位	宿泊市区町村	宿泊都道府県	宿泊人泊数	男性			女性		
				10～34歳	35～49歳	50歳以上	10～34歳	35～49歳	50歳以上
-	全体		434	11.9%	9.9%	27.3%	20.4%	9.5%	21.0%
1	長野市	長野県	89	13.3%	****	30.5%	25.2%	****	14.8%
2	小布施町	長野県	39	****	****	****	****	****	****
3	山ノ内町	長野県	38	****	****	31.3%	****	****	****
4	松本市	長野県	34	****	****	****	50.8%	****	****
5	妙高市	新潟県	20	****	****	****	****	****	****
6	信濃町	長野県	18	****	****	****	58.9%	****	****
7									
8									
9									
10									
11									
12									
13									
14									
15									
16									
17									
18									
19									
20									
-	その他		195	12.2%	10.1%	28.5%	11.1%	10.0%	28.1%

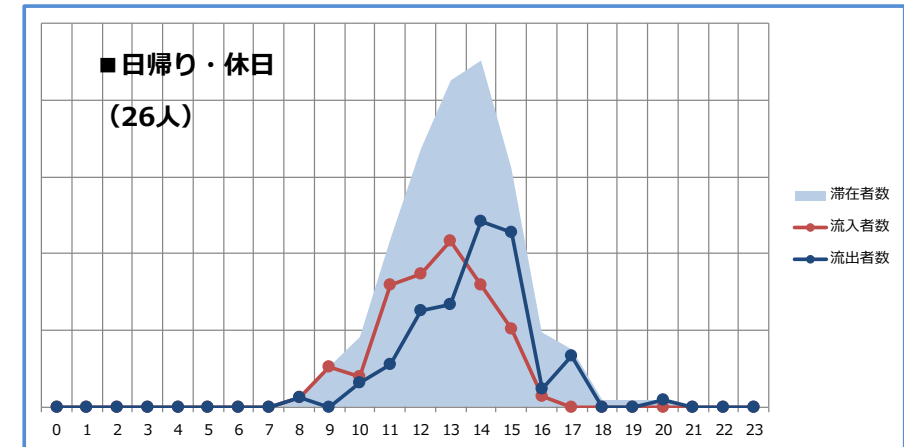
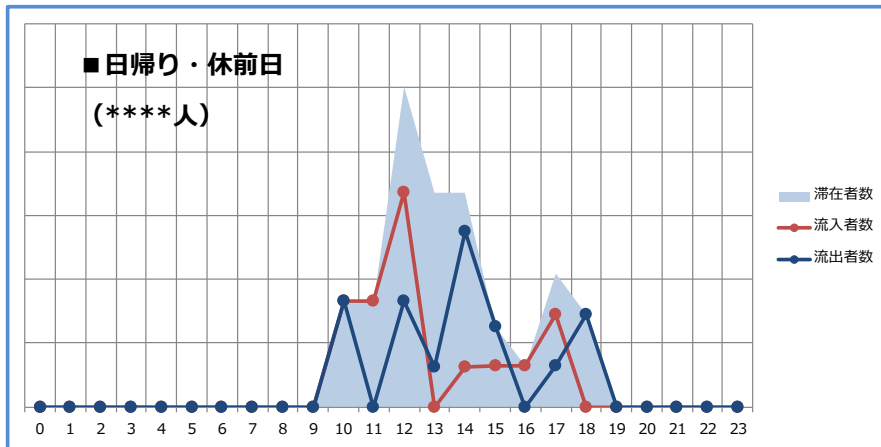
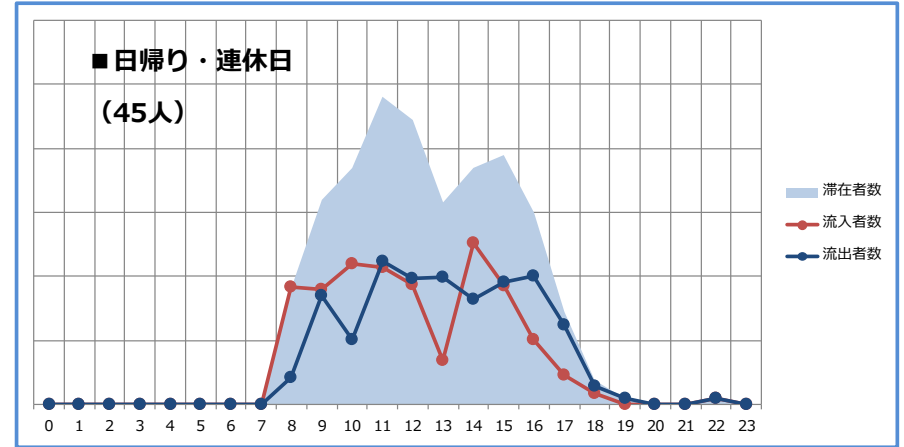
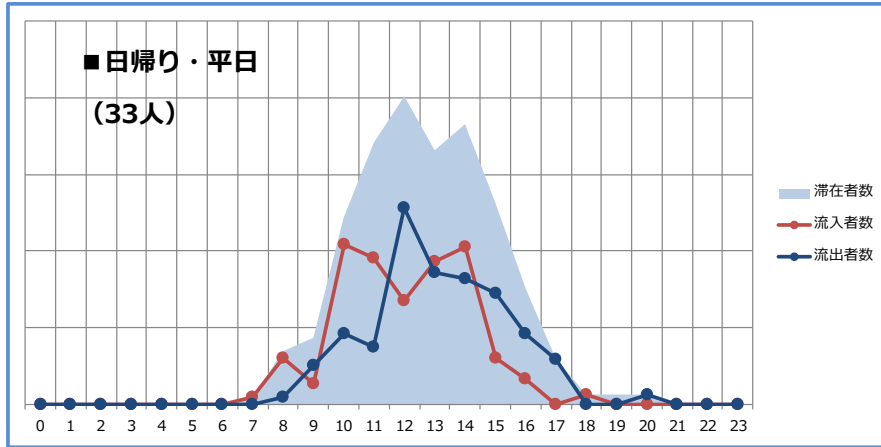
全体値：小布施町来訪者（宿泊者）の宿泊人泊数合計。

- 「小布施町」来訪者全体平均との比較
- ・ 長野市は女性10～34歳、男性50歳以上、男性10～34歳が多い。
- ・ 山ノ内町は男性50歳以上が多い。



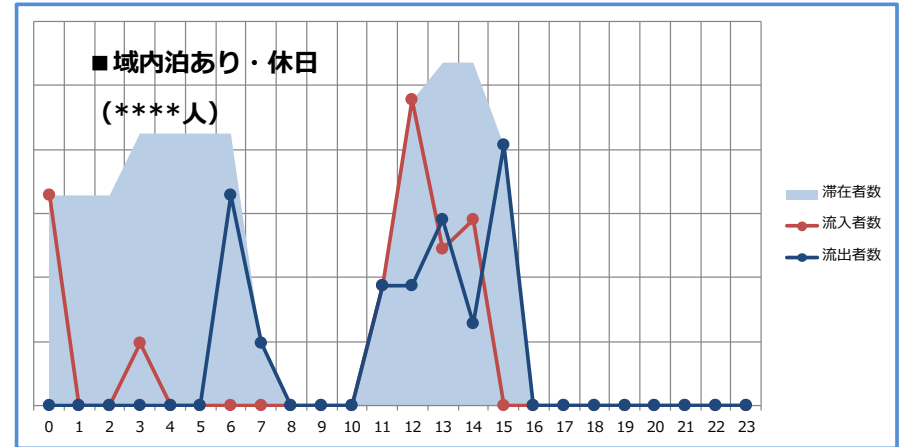
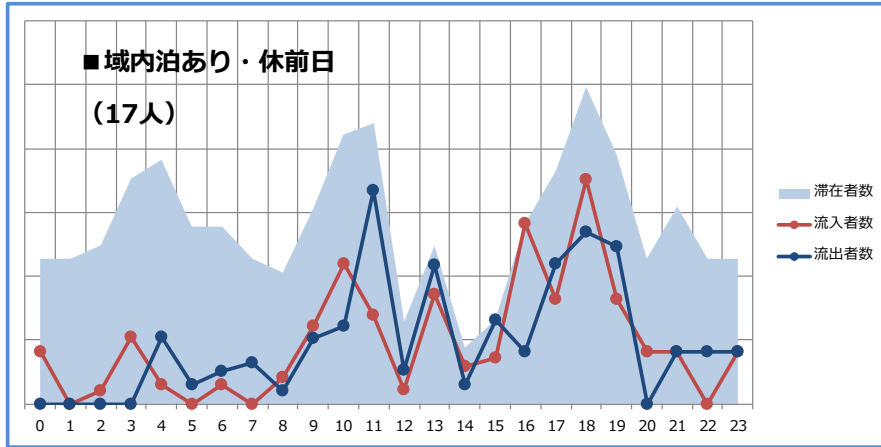
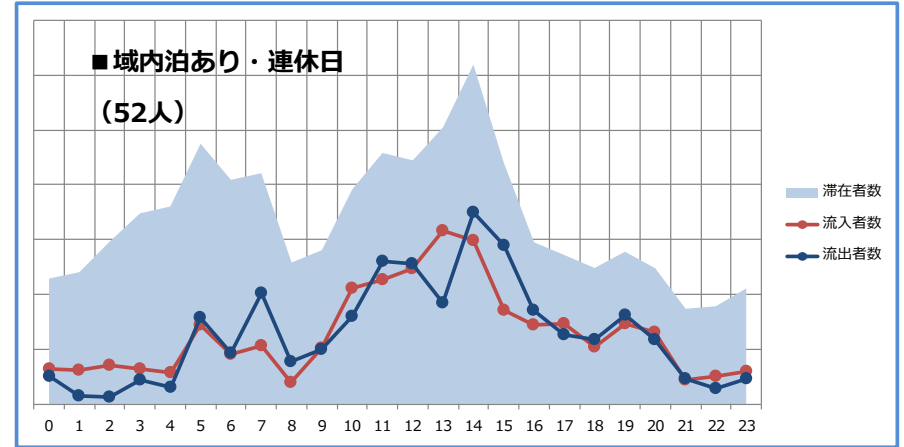
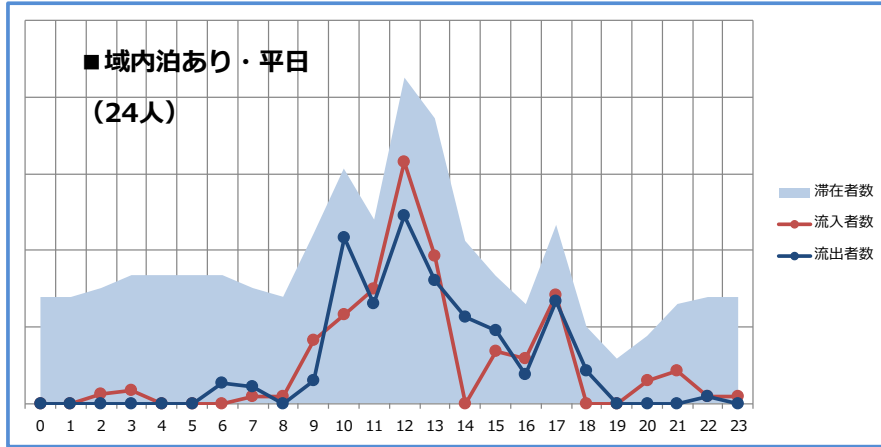
- ・ 滞在者のピークタイムは11～14時台。

# 時間帯別流入出分析



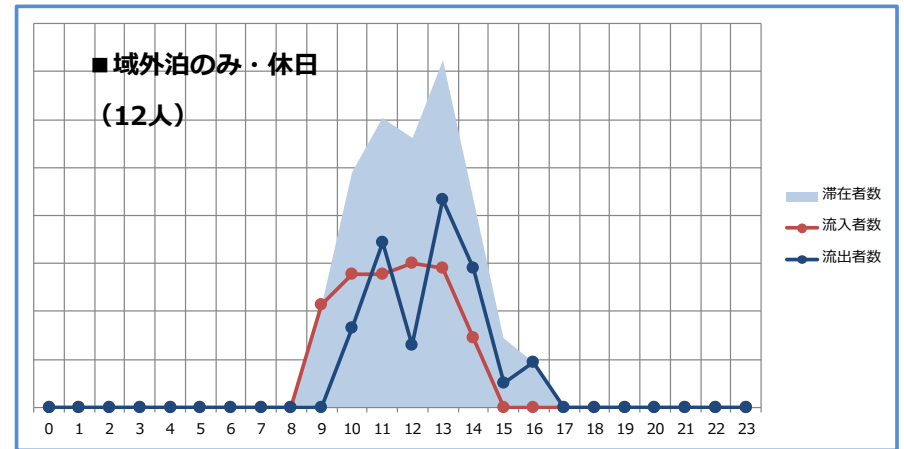
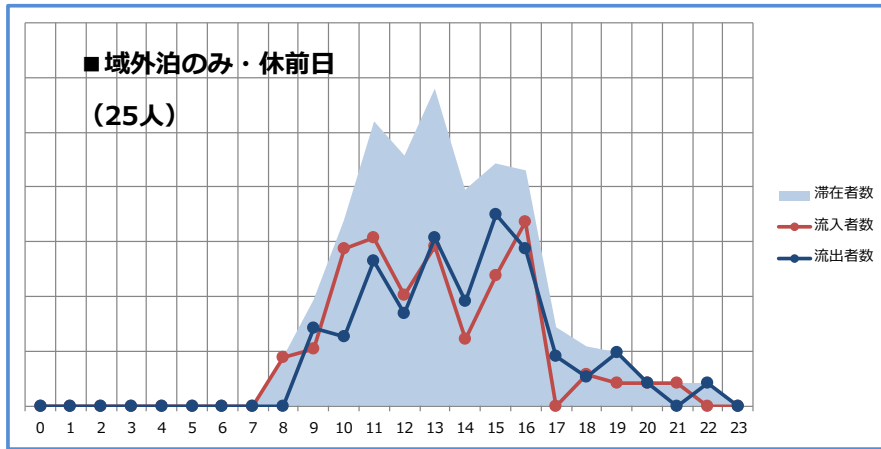
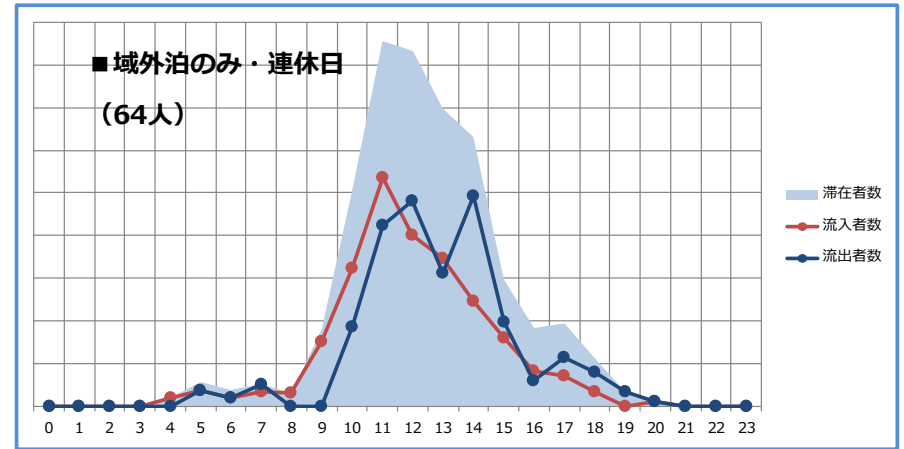
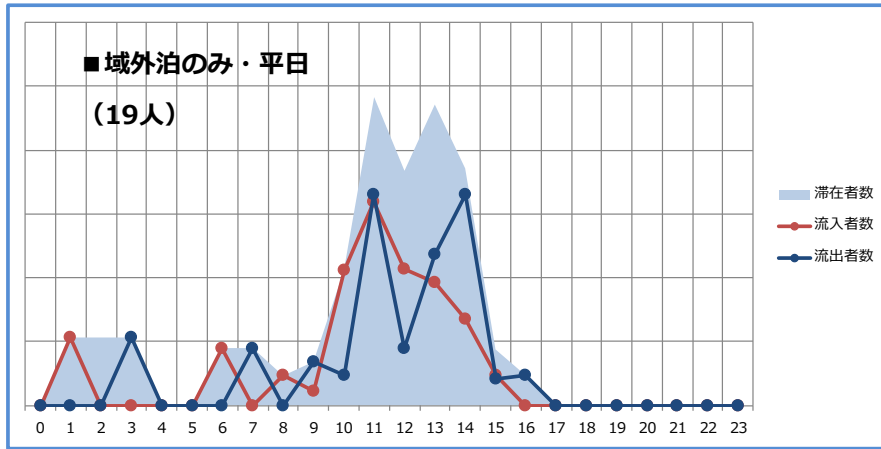
※サンプルが少ないため参考値。

# 時間帯別流入出分析



※サンプルが少ないため参考値。

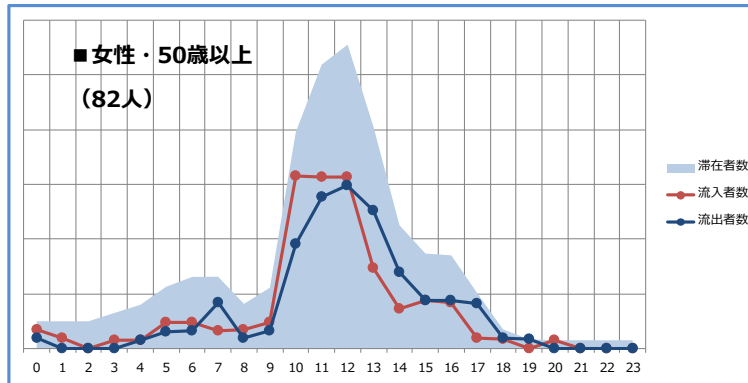
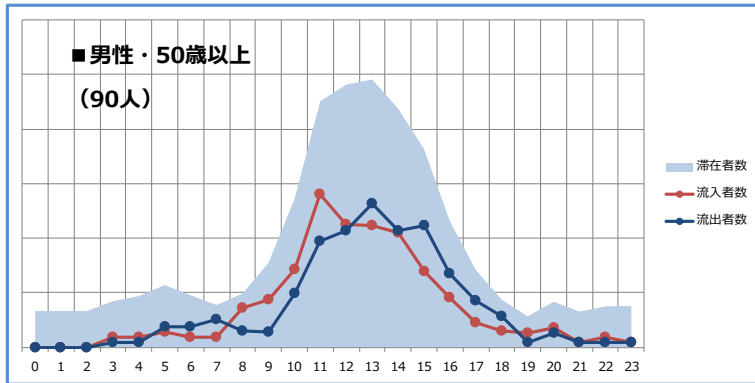
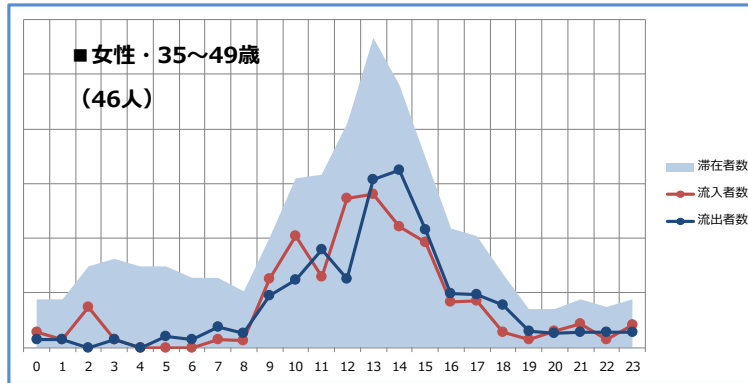
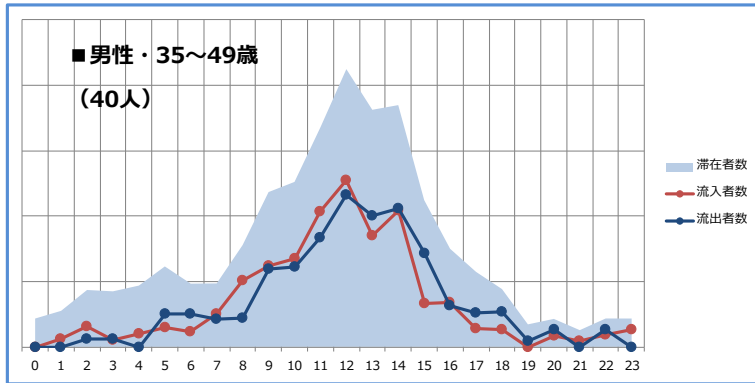
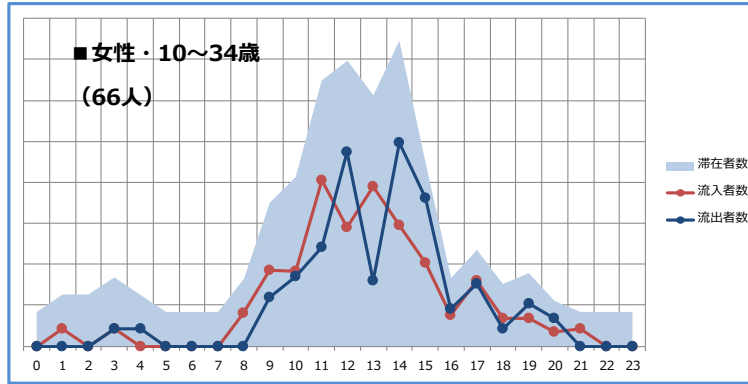
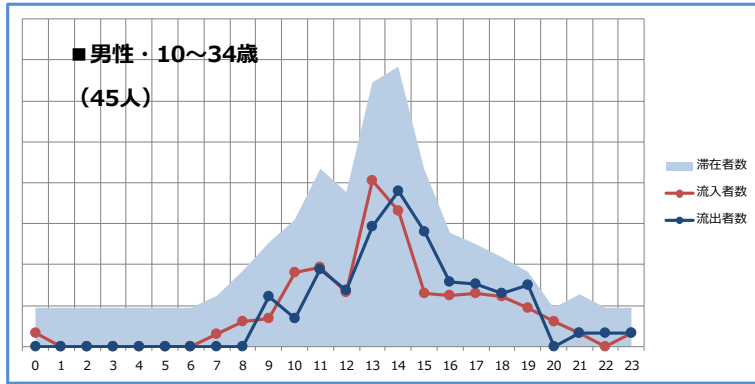
# 時間帯別流入出分析



※サンプルが少ないため参考値。



# 時間帯別流入出分析



※サンプルが少ないため参考値。

## ④ 「高山村」

## 【発地地域別 性年齢層構成比】

順位	発地地域	来訪者数	構成比	男性			女性		
				10～34歳	35～49歳	50歳以上	10～34歳	35～49歳	50歳以上
-	全体	88	100.0%	****	17.8%	21.6%	****	****	24.6%
1	首都圏	29	33.0%	****	****	****	****	****	****
2	甲信越・北陸	28	31.9%	****	****	****	****	****	****
3	東海	16	18.4%	****	****	****	****	****	****
4									
5									
-	その他	15	16.8%	****	****	****	****	****	****

## 【発地地域別 旅程構成比】

順位	発地地域	来訪者数	構成比	日帰り	域内1泊	域外1泊	1泊宿泊地不明	域内2泊	域外2泊	域内外各1泊	2泊宿泊地不明	3泊以上
-	全体	88	100.0%	21.1%	22.1%	****	****	****	****	****	****	27.6%
1	首都圏	29	33.0%	****	****	****	****	****	****	****	****	51.9%
2	甲信越・北陸	28	31.9%	50.1%	****	****	****	****	****	****	****	****
3	東海	16	18.4%	****	71.2%	****	****	****	****	****	****	****
4												
5												
-	その他	15	16.8%	****	****	****	****	****	****	****	****	****

- 首都圏・甲信越・北陸、東海からの発地者で全体の83.2 %を占める。
- 「高山村」来訪者全体平均との比較
  - 性年齢層
    - ※サンプル数が少ないため参考値。
  - 旅程
    - 首都圏は3泊以上、甲信越・北陸は日帰り、東海は域内1泊の旅程者が顕著に多い。

## 【発地都道府県別 性年齢層構成比】

順位	発地都道府県	来訪者数	構成比	男性			女性		
				10～34歳	35～49歳	50歳以上	10～34歳	35～49歳	50歳以上
-	全体	88	100.0%	****	17.8%	21.6%	****	****	24.6%
1	東京都	15	17.0%	****	****	****	****	****	****
2	長野県	13	14.4%	****	****	****	****	****	****
3	愛知県	11	12.7%	****	****	****	****	****	****
4	新潟県	11	12.0%	****	****	****	****	****	****
5									
-	その他	39	43.9%	****	****	****	****	****	****

## 【発地都道府県別 旅程構成比】

順位	発地都道府県	来訪者数	構成比	日帰り	域内1泊	域外1泊	1泊宿泊地不明	域内2泊	域外2泊	域内外各1泊	2泊宿泊地不明	3泊以上
-	全体	88	100.0%	21.1%	22.1%	****	****	****	****	****	****	27.6%
1	東京都	15	17.0%	****	****	****	****	****	****	****	****	****
2	長野県	13	14.4%	82.8%	****	****	****	****	****	****	****	****
3	愛知県	11	12.7%	****	****	****	****	****	****	****	****	****
4	新潟県	11	12.0%	****	****	****	****	****	****	****	****	****
5												
-	その他	39	43.9%	****	****	****	****	****	****	****	****	****

・ 東京都、長野県、愛知県からの発地者で全体の44.1%を占める。

### ■ 「高山村」来訪者全体平均との比較

- ・ 性年齢層
  - ※サンプル数が少ないため参考値。
- ・ 旅程
  - 長野県は日帰りの旅程者が顕著に多い。

【旅程別 性年齢層構成比】

NO	旅程	来訪者数	男性			女性		
			10～34歳	35～49歳	50歳以上	10～34歳	35～49歳	50歳以上
-	全体	88	****	17.8%	21.6%	****	****	24.6%
1	日帰り	19	****	****	****	****	****	****
2	域内1泊	20	****	****	****	****	****	****
3	域外1泊	****	****	****	****	****	****	****
4	1泊宿泊地不明	****	****	****	****	****	****	****
5	域内2泊	****	****	****	****	****	****	****
6	域外2泊	****	****	****	****	****	****	****
7	域内外各1泊	****	****	****	****	****	****	****
8	2泊宿泊地不明	****	****	****	****	****	****	****
9	3泊以上	24	****	****	****	****	****	****

※サンプル数が少ないため参考値。

## 【市区町村別 宿泊人泊数・構成比】

順位	宿泊市区町村	宿泊都道府県	宿泊人泊数	構成比
1	高山村	長野県	45	35.0%
2	長野市	長野県	28	21.6%
3	山ノ内町	長野県	13	9.7%
4				
5				
6				
7				
8				
9				
10				
11				
12				
13				
14				
15				
16				
17				
18				
19				
20				
-	その他		43	33.7%
-	合計		129	100.0%

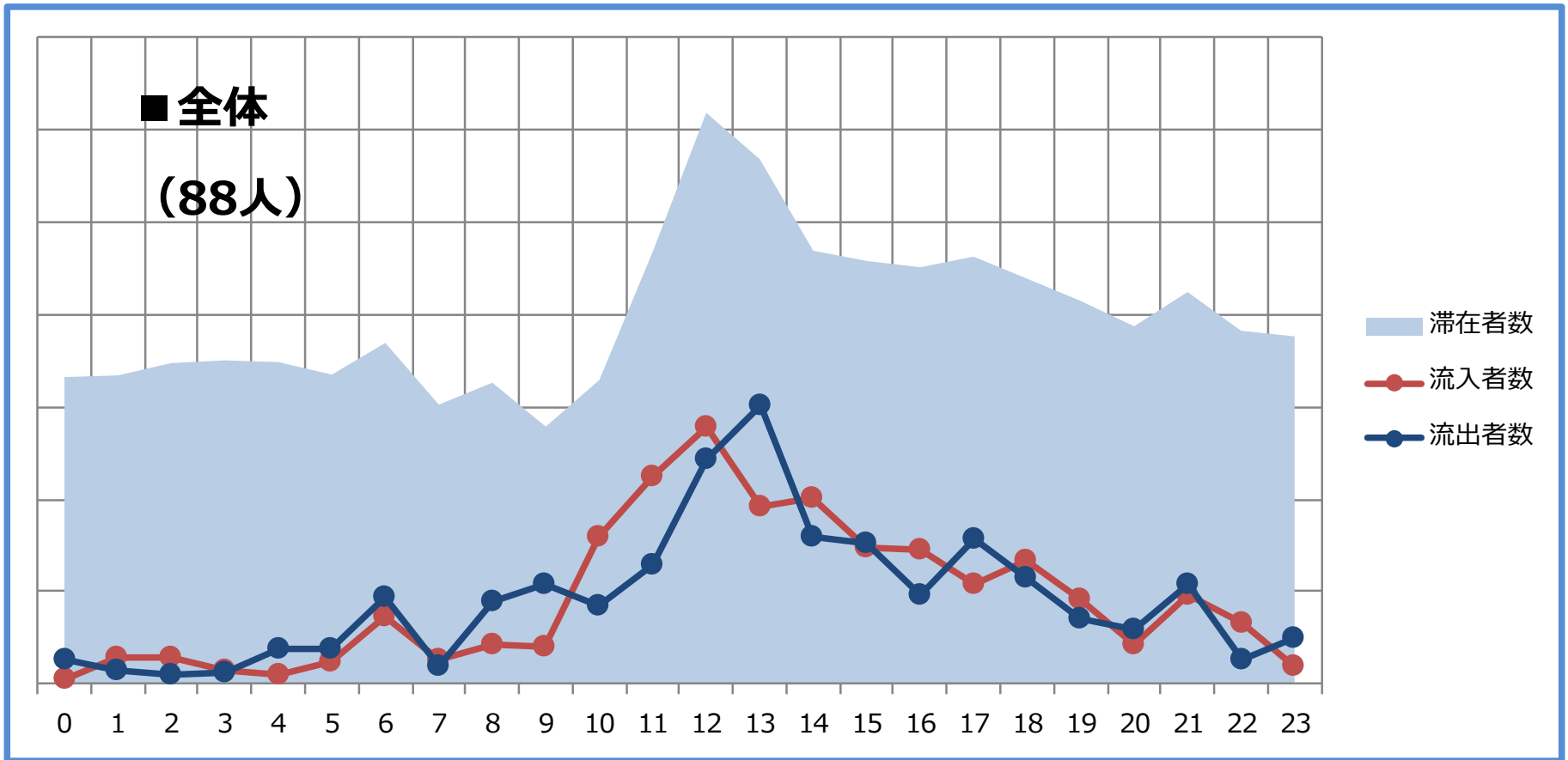
- 長野広域エリア内では、高山村と長野市で56.6%を占める。
- 長野広域エリア外では、山ノ内町（長野県）へ宿泊者が流出している。
- 合計値：高山村来訪者（宿泊者）の宿泊人泊数合計。

【市区町村別 性年齢層別 宿泊人泊構成比】

順位	宿泊市区町村	宿泊都道府県	宿泊人泊数	男性			女性		
				10～34歳	35～49歳	50歳以上	10～34歳	35～49歳	50歳以上
-	全体		129	24.0%	17.5%	21.4%	****	****	16.7%
1	高山村	長野県	45	31.5%	****	****	29.1%	****	****
2	長野市	長野県	28	****	****	57.0%	****	****	****
3	山ノ内町	長野県	13	****	****	****	****	****	****
4									
5									
6									
7									
8									
9									
10									
11									
12									
13									
14									
15									
16									
17									
18									
19									
20									
-	その他		43	31.4%	25.2%	****	****	****	****

全体値：高山村来訪者（宿泊者）の宿泊人泊数合計。

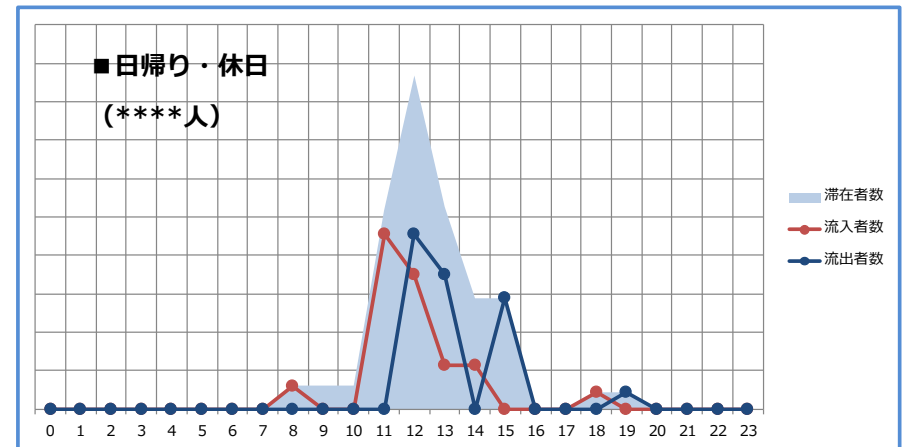
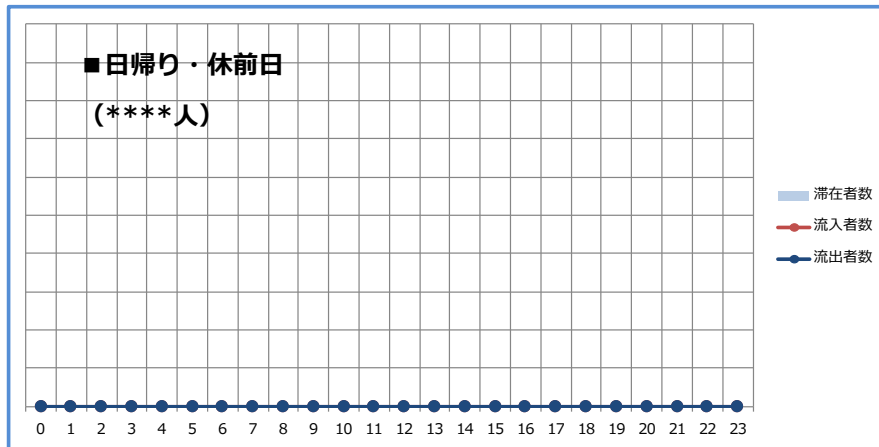
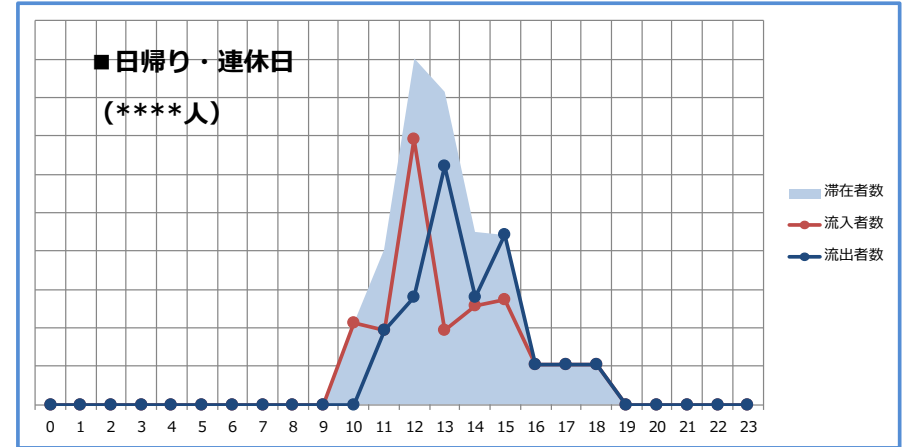
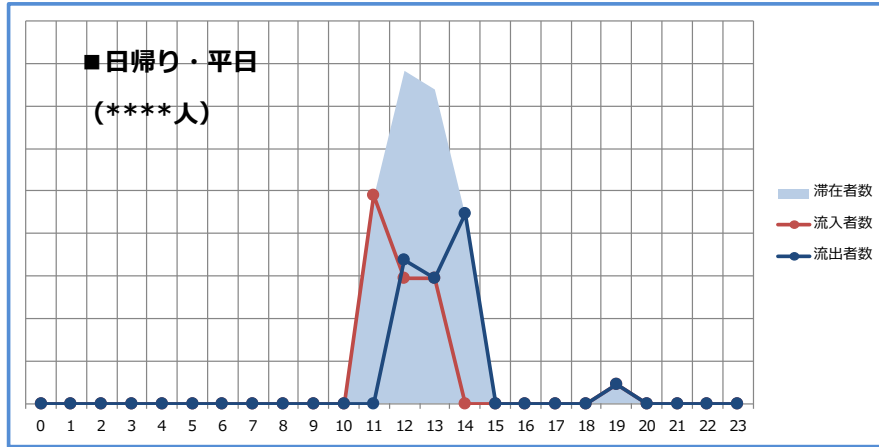
- 「高山村」来訪者全体平均との比較
- ・ 高山村は男性10～34歳が顕著に多い。
- ・ 長野市は男性50歳以上が顕著に多い。



- ・ 滞在者のピークタイムは11～18時台。

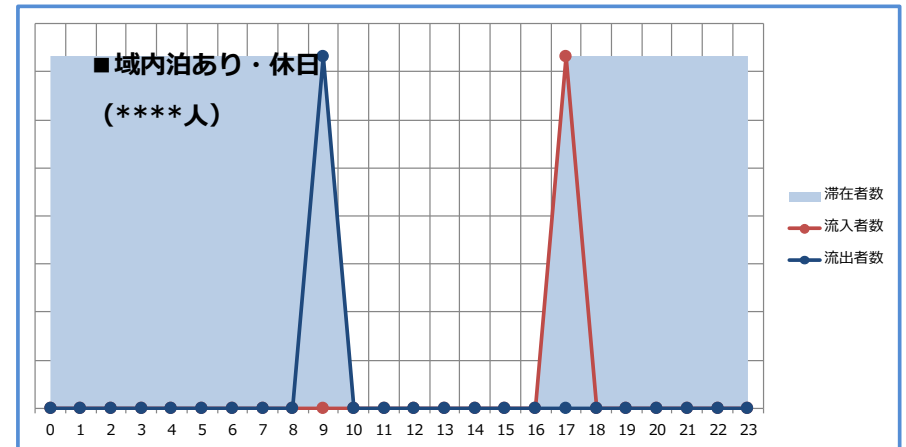
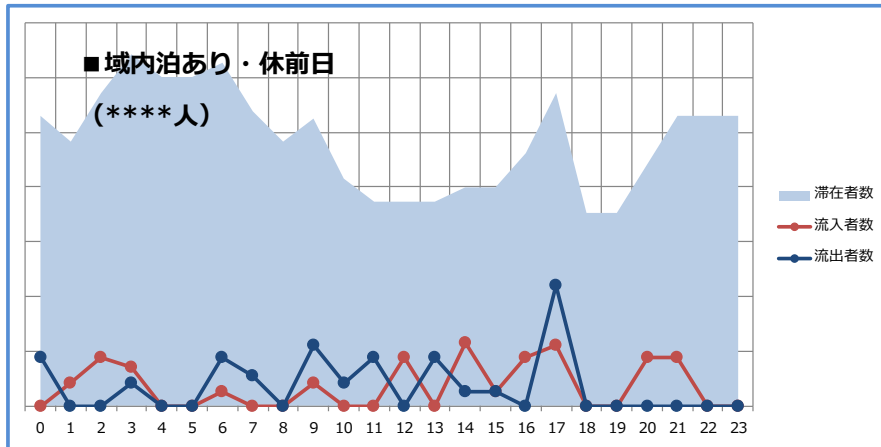
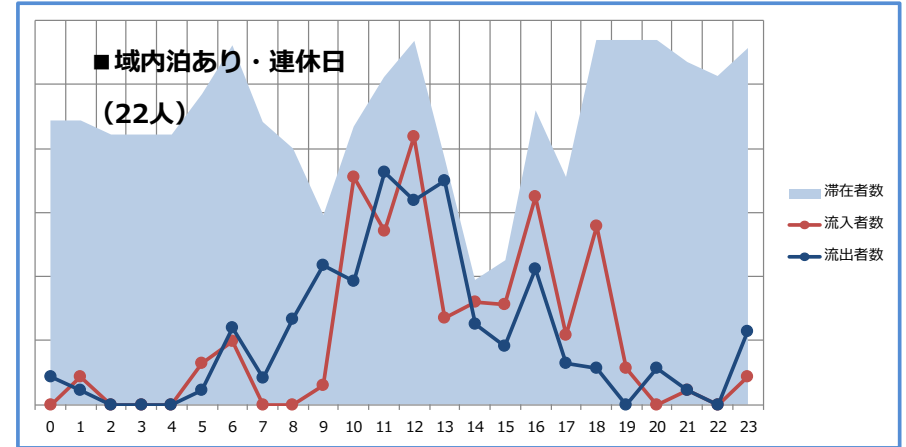
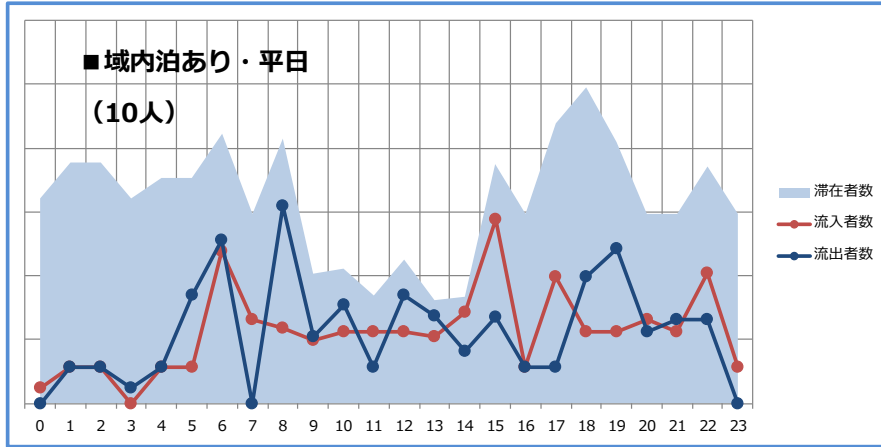


# 時間帯別流入出分析



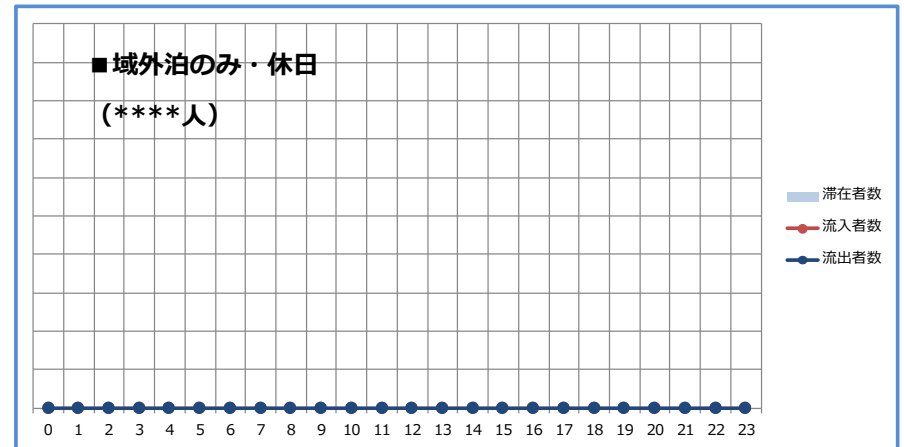
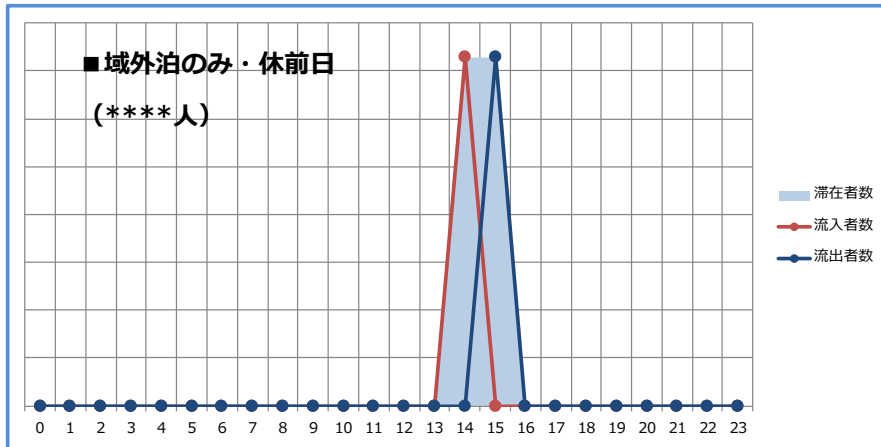
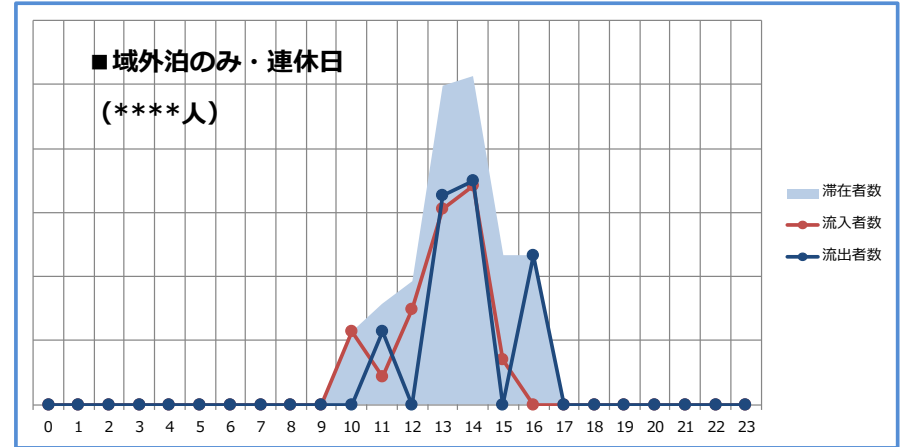
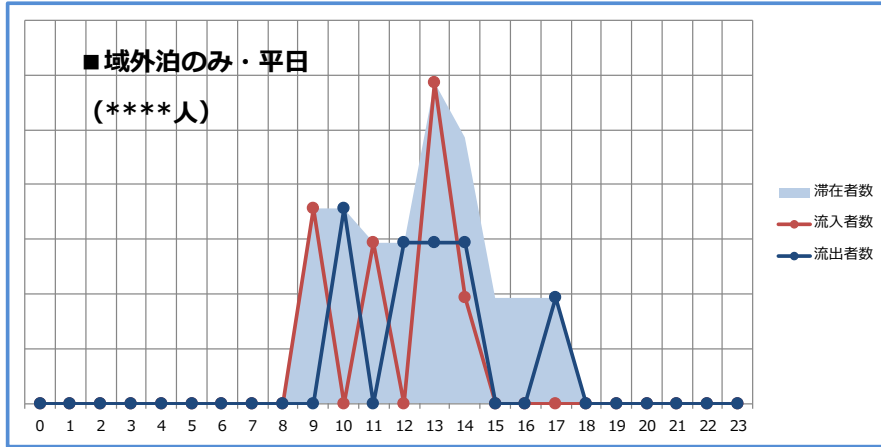
※サンプルが少ないため参考値。

# 時間帯別流入出分析



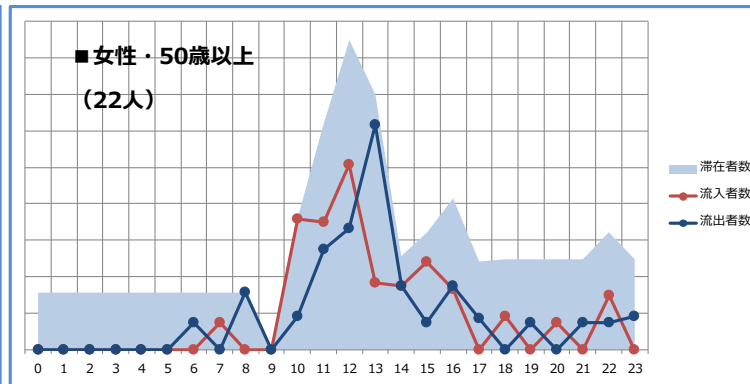
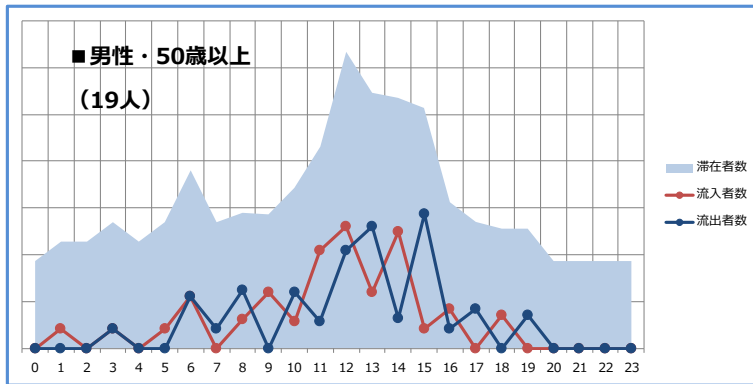
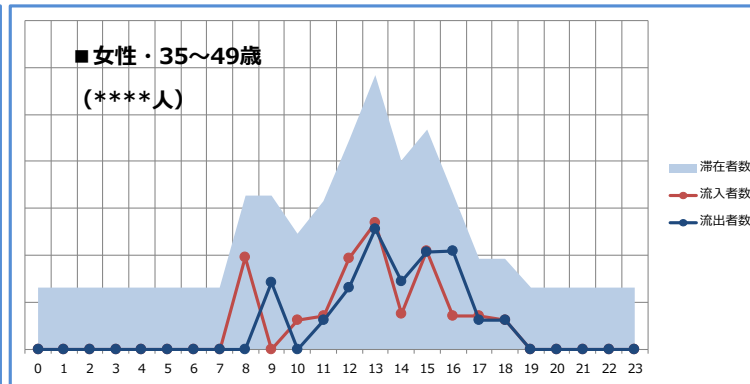
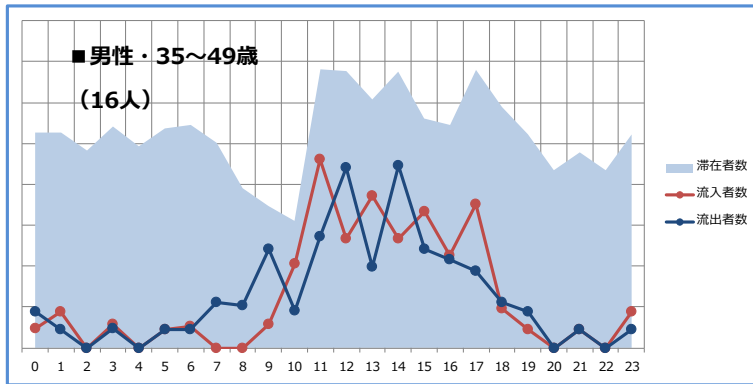
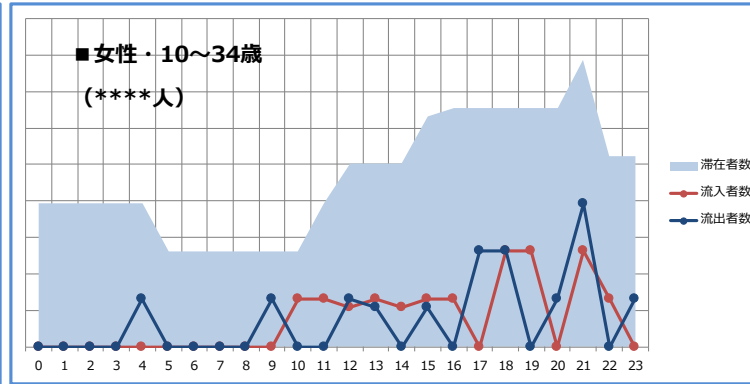
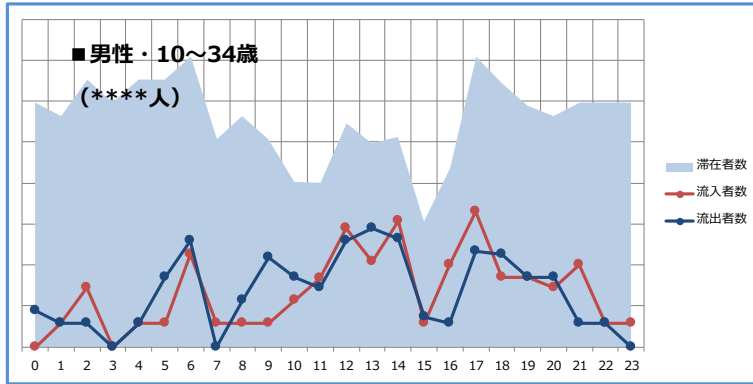
※サンプルが少ないため参考値。

# 時間帯別流入出分析



※サンプルが少ないため参考値。

# 時間帯別流入出分析



※サンプルが少ないため参考値。

## ⑤ 「須坂市」

## 【発地地域別 性年齢層構成比】

順位	発地地域	来訪者数	構成比	男性			女性		
				10～34歳	35～49歳	50歳以上	10～34歳	35～49歳	50歳以上
-	全体	327	100.0%	20.9%	13.8%	17.4%	17.8%	14.3%	15.9%
1	甲信越・北陸	145	44.2%	22.3%	14.6%	11.7%	18.6%	15.7%	17.2%
2	首都圏	117	35.9%	19.7%	13.4%	22.8%	12.4%	16.3%	15.4%
3	近畿	21	6.5%	****	****	****	69.5%	****	****
4	東海	20	6.0%	****	****	****	****	****	****
5									
-	その他	24	7.4%	****	****	****	****	****	****

## 【発地地域別 旅程構成比】

順位	発地地域	来訪者数	構成比	日帰り	域内1泊	域外1泊	1泊宿泊地不明	域内2泊	域外2泊	域内外各1泊	2泊宿泊地不明	3泊以上
-	全体	327	100.0%	34.6%	12.3%	9.4%	****	9.9%	****	4.0%	4.9%	19.8%
1	甲信越・北陸	145	44.2%	60.2%	9.9%	9.2%	****	****	****	****	****	7.6%
2	首都圏	117	35.9%	12.9%	9.8%	13.5%	****	16.4%	****	****	****	27.6%
3	近畿	21	6.5%	****	****	****	****	****	****	****	****	51.4%
4	東海	20	6.0%	****	****	****	****	****	****	****	****	****
5												
-	その他	24	7.4%	****	****	****	****	****	****	****	****	****

・ 甲信越・北陸、首都圏からの発地者で全体の80.1%を占める。

### ■ 「須坂市」来訪者全体平均との比較

・ 性年齢層

➢ 甲信越・北陸は男性10～34歳と女性35歳以上が多い。首都圏は男性50歳以上が顕著に多く、女性35～49歳も多い。

・ 旅程

➢ 甲信越・北陸は日帰り、首都圏は3泊以上と域内2泊の旅程者が顕著に多く、域外1泊も多い。

【発地都道府県別 性年齢層構成比】

順位	発地都道府県	来訪者数	構成比	男性			女性		
				10～34歳	35～49歳	50歳以上	10～34歳	35～49歳	50歳以上
-	全体	327	100.0%	20.9%	13.8%	17.4%	17.8%	14.3%	15.9%
1	長野県	111	33.9%	19.4%	16.3%	14.3%	13.8%	16.6%	19.5%
2	東京都	55	16.7%	29.5%	****	18.8%	****	19.1%	****
3	埼玉県	23	7.0%	****	****	****	****	****	****
4	神奈川県	22	6.6%	****	****	****	****	****	****
5	千葉県	18	5.6%	****	****	****	****	****	****
-	その他	99	30.3%	23.9%	****	14.4%	28.6%	****	12.4%

【発地都道府県別 旅程構成比】

順位	発地都道府県	来訪者数	構成比	日帰り	域内1泊	域外1泊	1泊宿泊地不明	域内2泊	域外2泊	域内外各1泊	2泊宿泊地不明	3泊以上
-	全体	327	100.0%	34.6%	12.3%	9.4%	****	9.9%	****	4.0%	4.9%	19.8%
1	長野県	111	33.9%	66.6%	9.4%	****	****	****	****	****	****	****
2	東京都	55	16.7%	****	****	****	****	****	****	****	****	27.0%
3	埼玉県	23	7.0%	****	****	****	****	****	****	****	****	****
4	神奈川県	22	6.6%	****	****	****	****	****	****	****	****	****
5	千葉県	18	5.6%	****	****	****	****	****	****	****	****	****
-	その他	99	30.3%	24.5%	18.4%	****	****	****	****	****	****	28.1%

- 長野県、東京都、埼玉県からの発地者で全体の57.6%を占める。
- 「須坂市」来訪者全体平均との比較
  - 性年齢層
    - 長野県は35～49歳男女と女性50歳以上が多い。東京都は男性10～34歳が顕著に多く、女性35～49歳と男性50歳以上も多い。
  - 旅程
    - 長野県は日帰り、東京都は3泊以上の旅程者が顕著に多い。

【旅程別 性年齢層構成比】

NO	旅程	来訪者数	男性			女性		
			10～34歳	35～49歳	50歳以上	10～34歳	35～49歳	50歳以上
-	全体	327	20.9%	13.8%	17.4%	17.8%	14.3%	15.9%
1	日帰り	113	****	18.4%	21.3%	****	19.3%	23.5%
2	域内1泊	40	28.1%	****	****	****	****	****
3	域外1泊	31	****	****	****	33.0%	****	****
4	1泊宿泊地不明	****	****	****	****	****	****	****
5	域内2泊	32	****	****	****	****	****	****
6	域外2泊	****	****	****	****	****	****	****
7	域内外各1泊	13	****	****	****	****	****	****
8	2泊宿泊地不明	16	****	****	****	****	****	****
9	3泊以上	65	30.7%	****	****	32.4%	****	****

■ 「須坂市」来訪者全体平均との比較

- 日帰りは35歳以上男女が多く、特に女性50歳以上は顕著に多い。
- 域内1泊は男性10～34歳が顕著に多い。
- 域外1泊は女性10～34歳が顕著に多い。
- 3泊以上は10～34歳男女が顕著に多い。



## 【市区町村別 宿泊人泊数・構成比】

順位	宿泊市区町村	宿泊都道府県	宿泊人泊数	構成比
1	須坂市	長野県	126	31.1%
2	長野市	長野県	96	23.7%
3	上田市	長野県	50	12.2%
4	山ノ内町	長野県	14	3.4%
5	高山村	長野県	12	2.9%
6				
7				
8				
9				
10				
11				
12				
13				
14				
15				
16				
17				
18				
19				
20				
-	その他		108	26.7%
-	合計		406	100.0%

- 長野広域エリア内では、須坂市、長野市、高山村で57.7%を占める。
- 長野広域エリア外では、上田市（長野県）と山ノ内町（長野県）へ宿泊者が流出している。
- 合計値：須坂市来訪者（宿泊者）の宿泊人泊数合計。

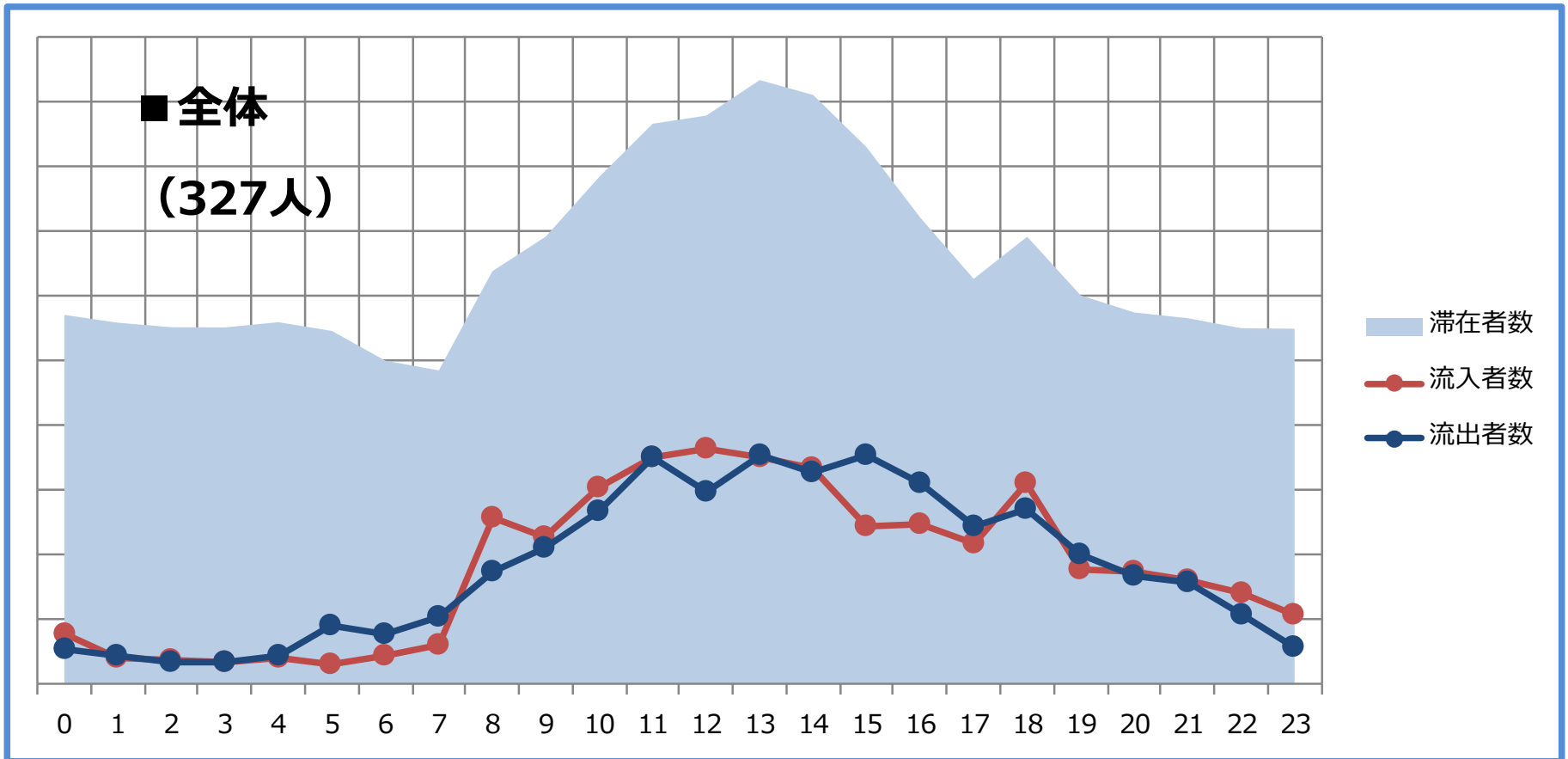
【市区町村別 性年齢層別 宿泊人泊構成比】

順位	宿泊市区町村	宿泊都道府県	宿泊人泊数	男性			女性		
				10～34歳	35～49歳	50歳以上	10～34歳	35～49歳	50歳以上
-	全体		406	25.8%	9.1%	15.7%	29.0%	10.3%	10.2%
1	須坂市	長野県	126	27.4%	****	19.1%	20.4%	****	14.8%
2	長野市	長野県	96	15.9%	****	20.4%	34.3%	11.1%	****
3	上田市	長野県	50	48.5%	****	****	****	****	****
4	山ノ内町	長野県	14	****	****	****	****	****	****
5	高山村	長野県	12	****	****	****	****	****	****
6									
7									
8									
9									
10									
11									
12									
13									
14									
15									
16									
17									
18									
19									
20									
-	その他		108	14.4%	11.3%	11.4%	45.3%	****	****

全体値：須坂市来訪者（宿泊者）の宿泊人泊数合計。

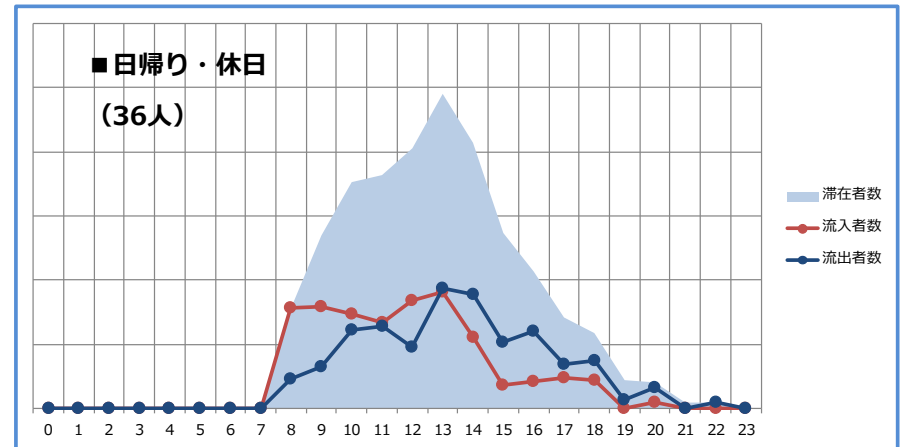
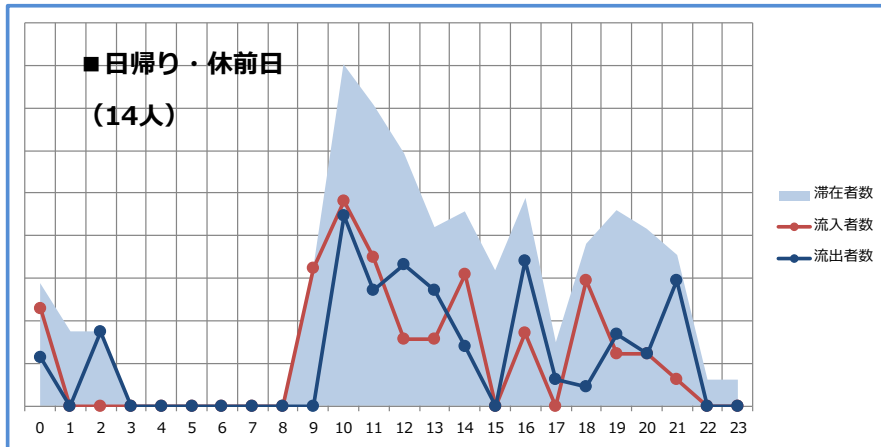
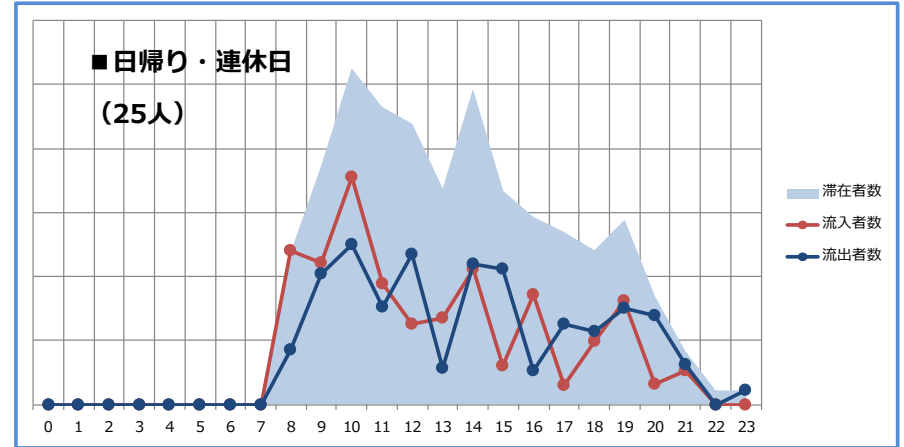
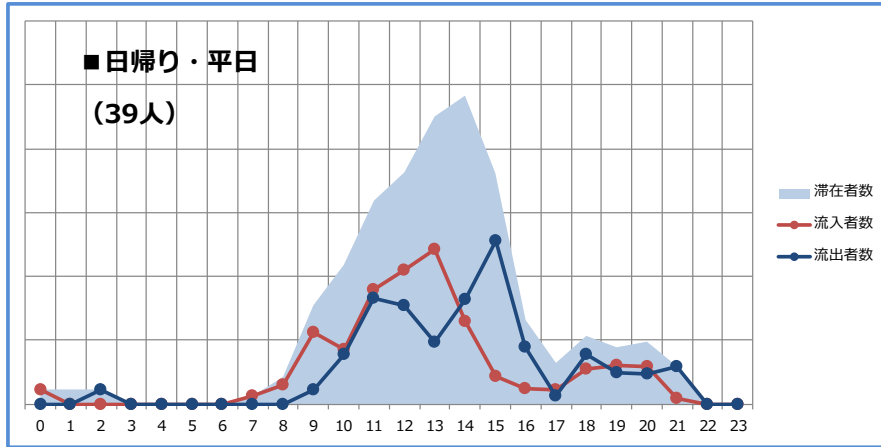
■ 「須坂市」来訪者全体平均との比較

- ・ 須坂市は50歳以上男女と男性10～34歳が多い。
- ・ 長野市は女性10～34歳が顕著に多く、男性50歳以上も多い。
- ・ 上田市は男性10～34歳が顕著に多い。



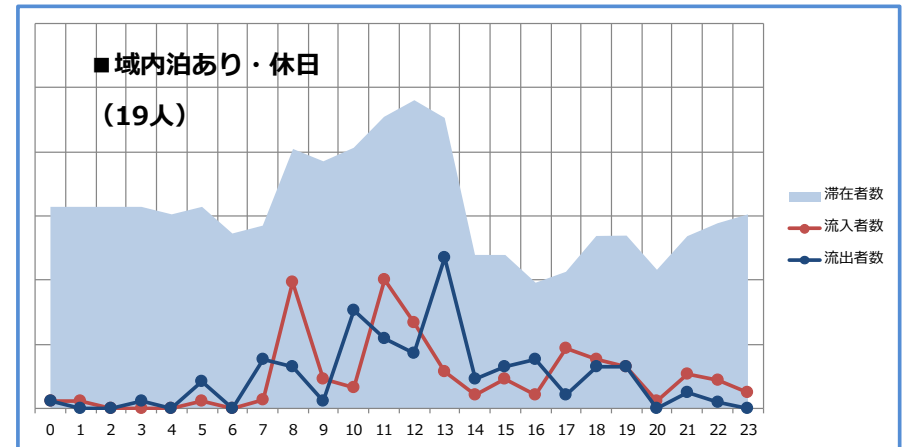
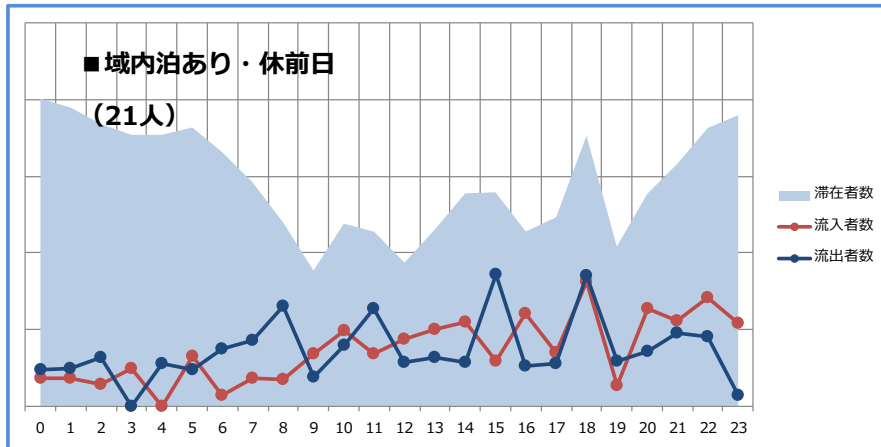
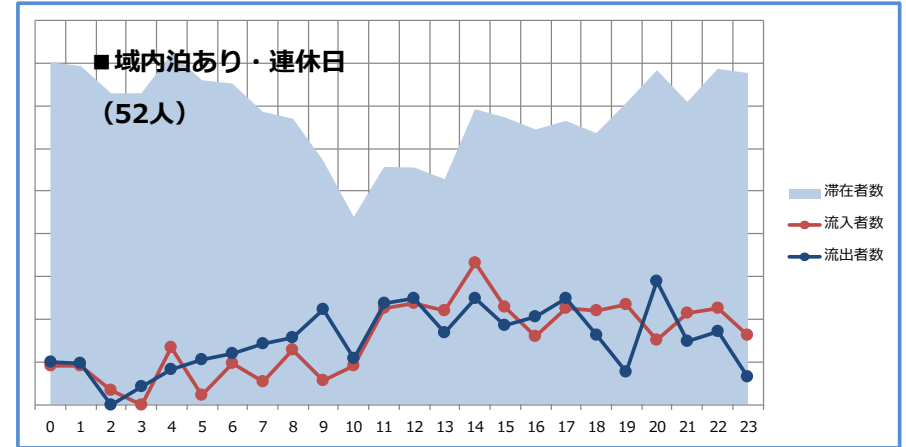
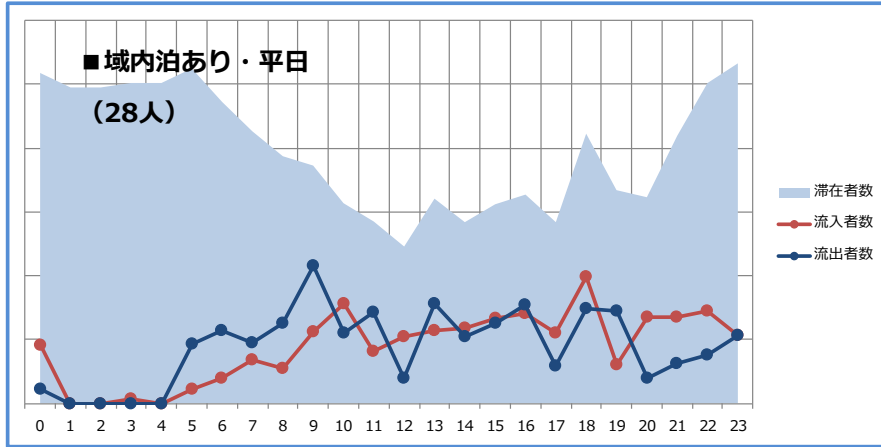
- ・ 滞在者のピークタイムは9時～18時台。

# 時間帯別流入出分析



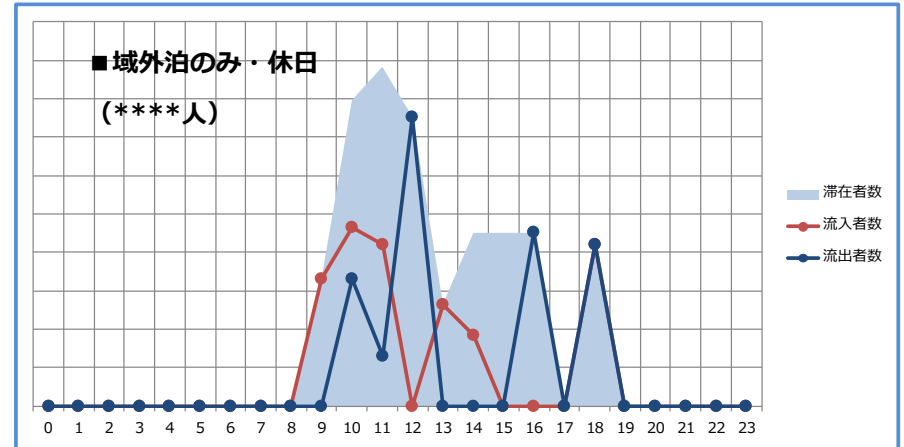
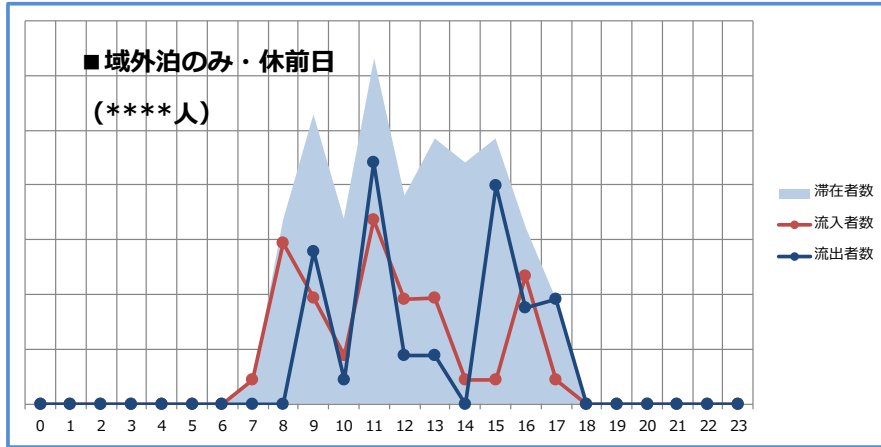
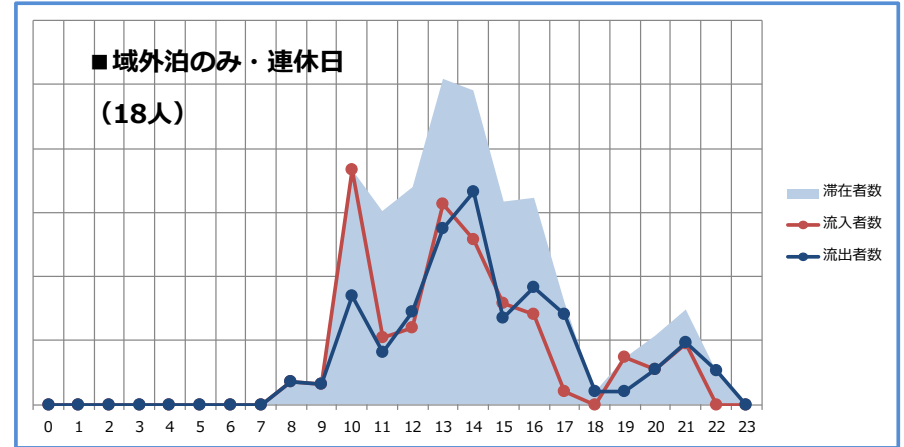
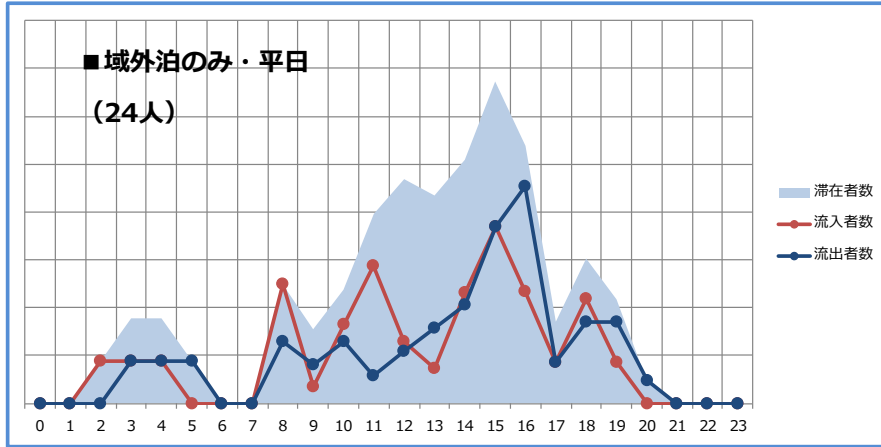
※サンプルが少ないため参考値。

# 時間帯別流入出分析



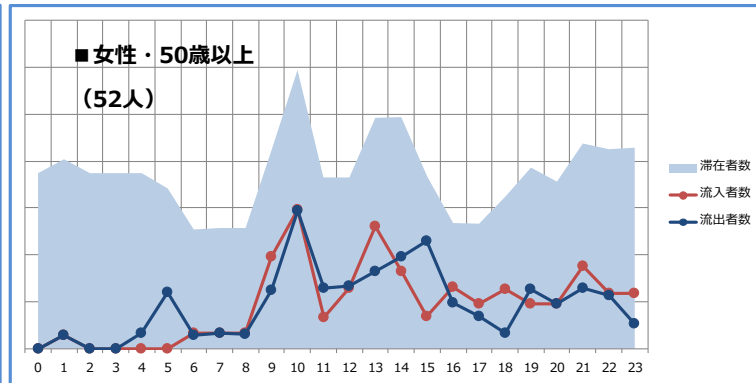
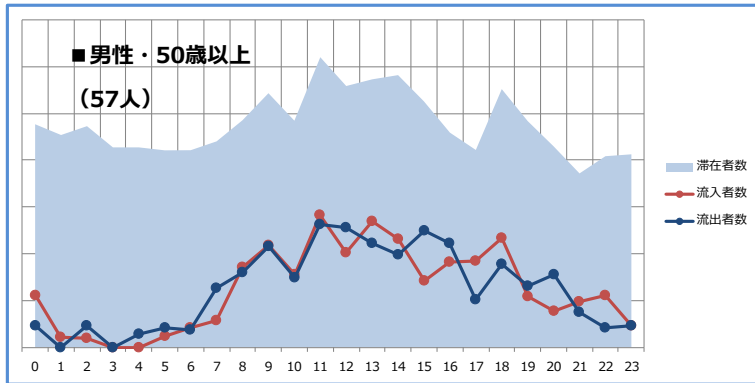
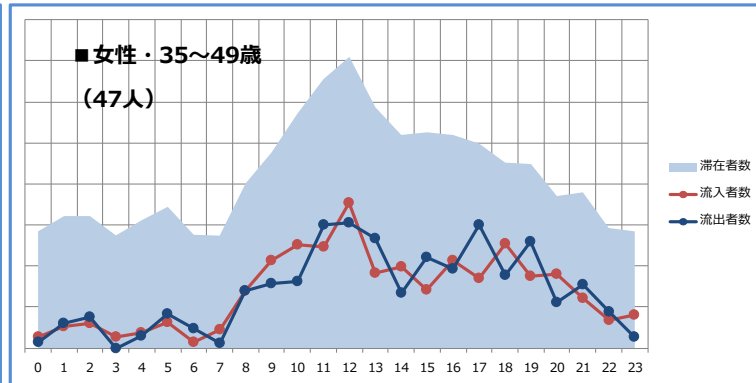
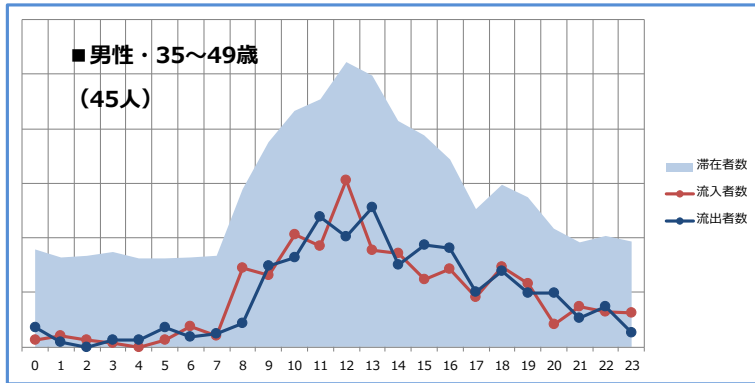
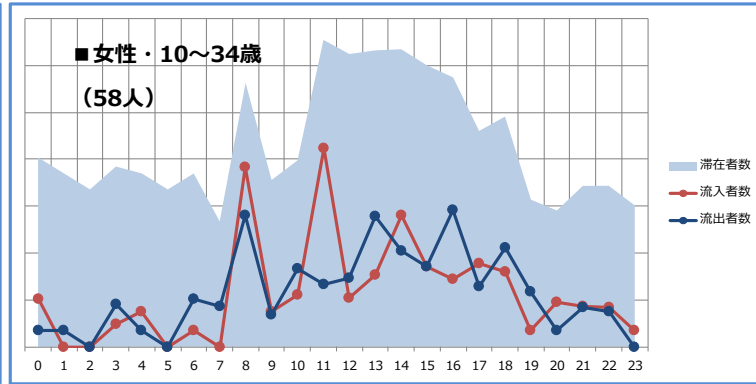
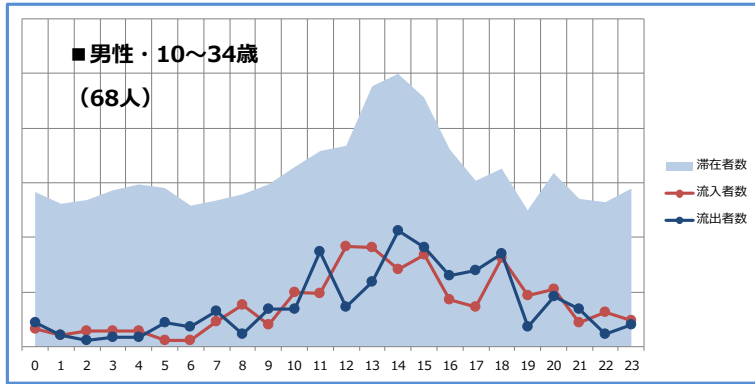
※サンプルが少ないため参考値。

# 時間帯別流入出分析



※サンプルが少ないため参考値。

# 時間帯別流入出分析



※サンプルが少ないため参考値。

## ⑥ 「坂城町」



【発地地域別 性年齢層構成比】

順位	発地地域	来訪者数	構成比	男性			女性		
				10～34歳	35～49歳	50歳以上	10～34歳	35～49歳	50歳以上
-	全体	115	100.0%	22.1%	16.4%	****	****	16.6%	16.0%
1	甲信越・北陸	60	52.4%	****	****	****	****	****	****
2	首都圏	41	35.4%	31.2%	****	****	****	****	****
3									
4									
5									
-	その他	14	12.2%	****	****	****	****	****	****

【発地地域別 旅程構成比】

順位	発地地域	来訪者数	構成比	日帰り	域内1泊	域外1泊	1泊宿泊地不明	域内2泊	域外2泊	域内外各1泊	2泊宿泊地不明	3泊以上
-	全体	115	100.0%	60.8%	****	****	****	****	****	****	****	17.8%
1	甲信越・北陸	60	52.4%	89.2%	****	****	****	****	****	****	****	****
2	首都圏	41	35.4%	****	****	****	****	****	****	****	****	34.6%
3												
4												
5												
-	その他	14	12.2%	****	****	****	****	****	****	****	****	****

- 甲信越・北陸、首都圏からの発地者で全体の87.8%を占める。
- 「坂城町」来訪者全体平均との比較
  - 性年齢層
    - 首都圏は男性10～34歳が顕著に多い。
  - 旅程
    - 甲信越・北陸は日帰り、首都圏は3泊以上の旅程者が顕著に多い。

## 【発地都道府県別 性年齢層構成比】

順位	発地都道府県	来訪者数	構成比	男性			女性		
				10～34歳	35～49歳	50歳以上	10～34歳	35～49歳	50歳以上
-	全体	115	100.0%	22.1%	16.4%	****	****	16.6%	16.0%
1	長野県	53	46.2%	****	****	****	****	****	****
2	東京都	22	18.8%	****	****	****	****	****	****
3	埼玉県	16	14.2%	****	****	****	****	****	****
4									
5									
-	その他	24	20.8%	****	****	****	****	****	****

## 【発地都道府県別 旅程構成比】

順位	発地都道府県	来訪者数	構成比	日帰り	域内1泊	域外1泊	1泊宿泊地不明	域内2泊	域外2泊	域内外各1泊	2泊宿泊地不明	3泊以上
-	全体	115	100.0%	60.8%	****	****	****	****	****	****	****	17.8%
1	長野県	53	46.2%	90.7%	****	****	****	****	****	****	****	****
2	東京都	22	18.8%	****	****	****	****	****	****	****	****	****
3	埼玉県	16	14.2%	****	****	****	****	****	****	****	****	****
4												
5												
-	その他	24	20.8%	****	****	****	****	****	****	****	****	****

・ 長野県、東京都、埼玉県からの発地者で全体の79.2%を占める。

■ 「坂城町」来訪者全体平均との比較

・ 性年齢層

➢ ※サンプルが少ないため参考値。

・ 旅程

➢ 長野県は日帰りの旅程者が顕著に多い。

【旅程別 性年齢層構成比】

NO	旅程	来訪者数	男性			女性		
			10～34歳	35～49歳	50歳以上	10～34歳	35～49歳	50歳以上
-	全体	115	22.1%	16.4%	****	****	16.6%	16.0%
1	日帰り	70	20.7%	<b>19.6%</b>	****	15.0%	****	<b>16.7%</b>
2	域内1泊	****	****	****	****	****	****	****
3	域外1泊	****	****	****	****	****	****	****
4	1泊宿泊地不明	****	****	****	****	****	****	****
5	域内2泊	****	****	****	****	****	****	****
6	域外2泊	****	****	****	****	****	****	****
7	域内外各1泊	****	****	****	****	****	****	****
8	2泊宿泊地不明	****	****	****	****	****	****	****
9	3泊以上	21	****	****	****	****	****	****

- 「坂城町」来訪者全体平均との比較
- ・ 日帰りは男性35～49歳が多い。

【市区町村別 宿泊人泊数・構成比】

順位	宿泊市区町村	宿泊都道府県	宿泊人泊数	構成比
1	坂城町	長野県	33	33.1%
2	上田市	長野県	20	20.5%
3	千曲市	長野県	12	12.4%
4				
5				
6				
7				
8				
9				
10				
11				
12				
13				
14				
15				
16				
17				
18				
19				
20				
-	その他		34	34.0%
-	合計		99	100.0%

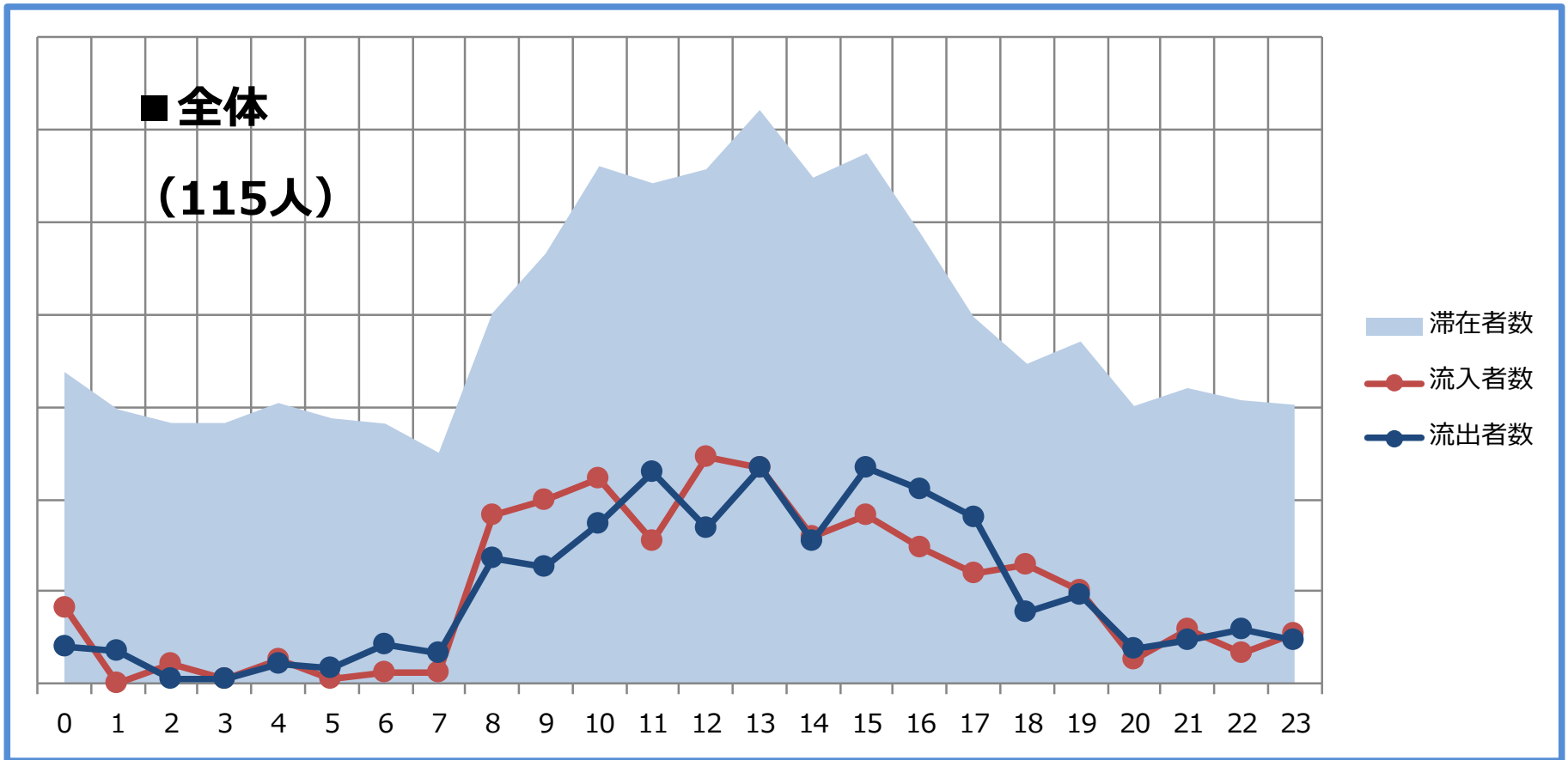
- 長野広域エリア内では、坂城町と千曲市で45.5%を占める。
- 長野広域エリア外では、上田市（長野県）へ宿泊者が流出している。
- 合計値：坂城町来訪者（宿泊者）の宿泊人泊数合計。

【市区町村別 性年齢層別 宿泊人泊構成比】

順位	宿泊市区町村	宿泊都道府県	宿泊人泊数	男性			女性		
				10~34歳	35~49歳	50歳以上	10~34歳	35~49歳	50歳以上
-	全体		99	32.3%	****	14.8%	14.0%	19.5%	****
1	坂城町	長野県	33	****	****	****	****	****	****
2	上田市	長野県	20	****	****	****	****	****	****
3	千曲市	長野県	12	****	****	****	****	****	****
4									
5									
6									
7									
8									
9									
10									
11									
12									
13									
14									
15									
16									
17									
18									
19									
20									
-	その他		34	33.1%	****	****	****	****	****

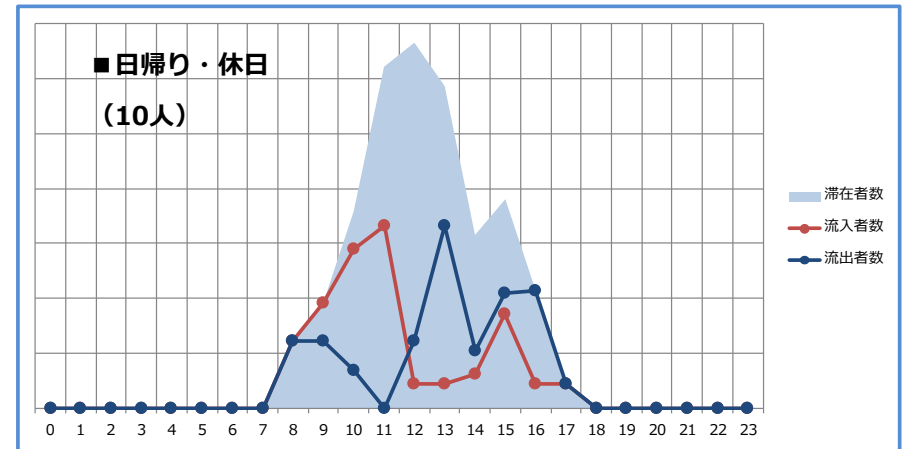
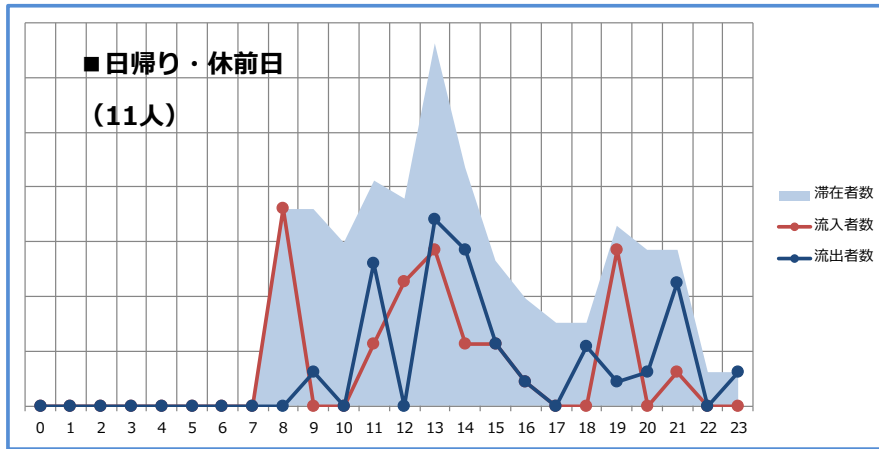
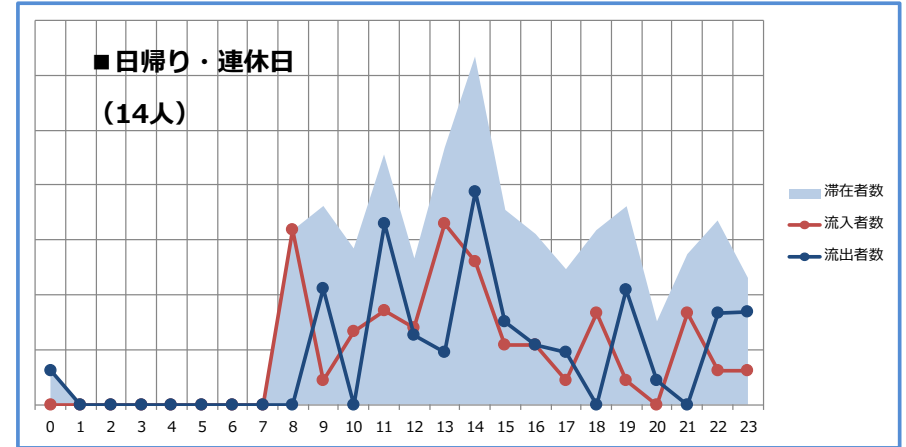
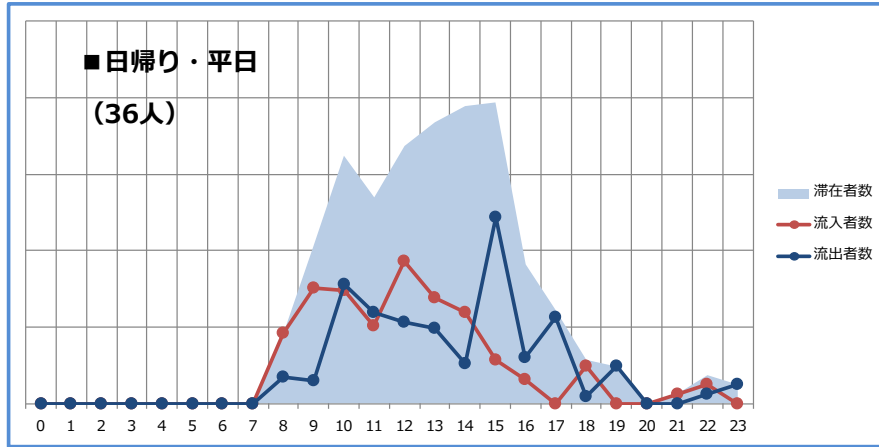
全体値：坂城町来訪者（宿泊者）の宿泊人泊数合計。

※サンプルが少ないため参考値。



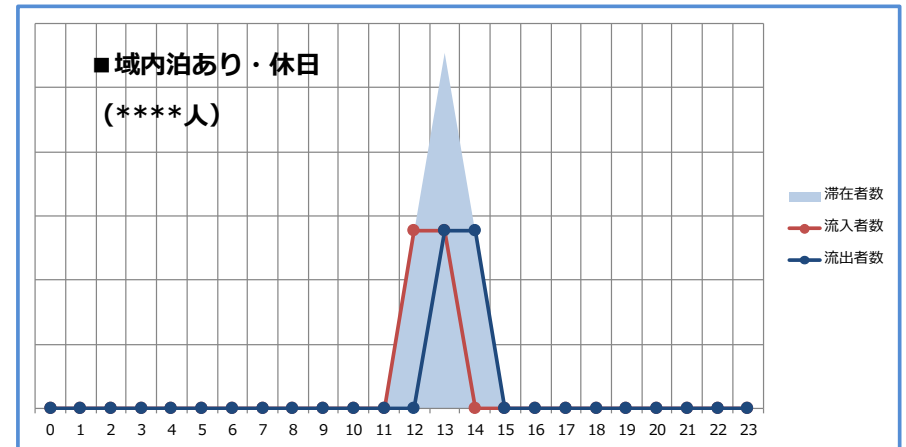
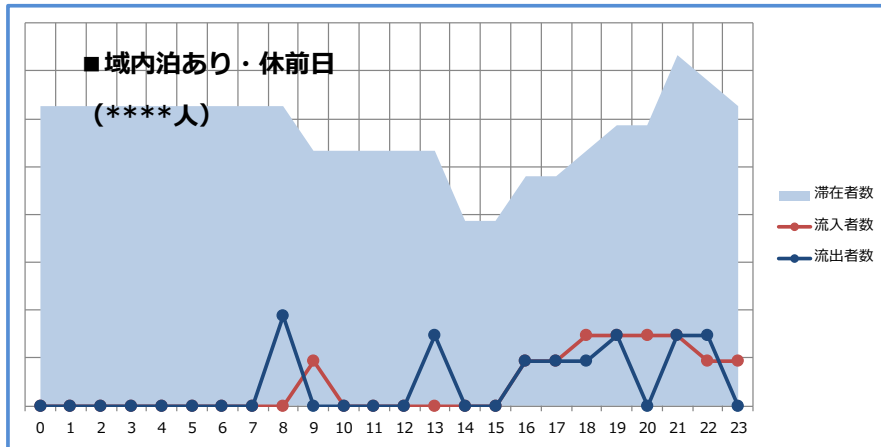
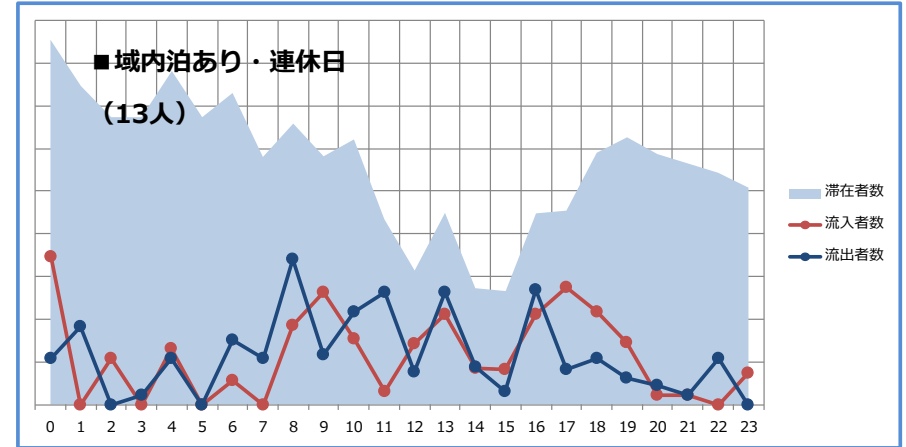
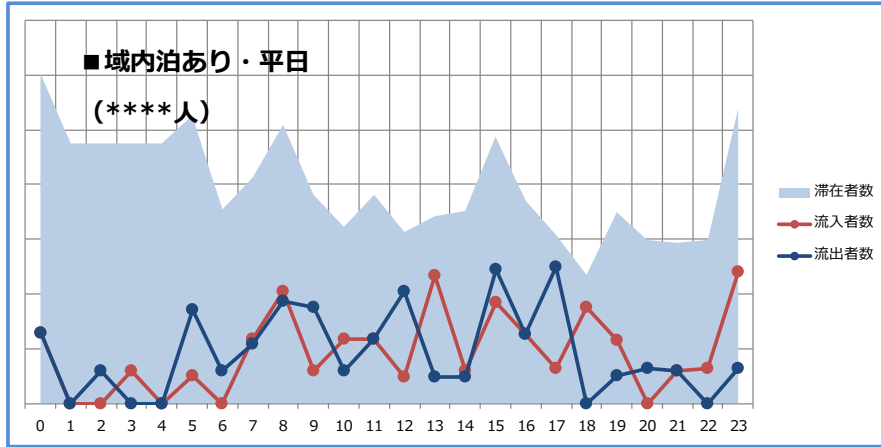
- ・ 滞在者のピークタイムは、9～16時台。

# 時間帯別流入出分析



※サンプルが少ないため参考値。

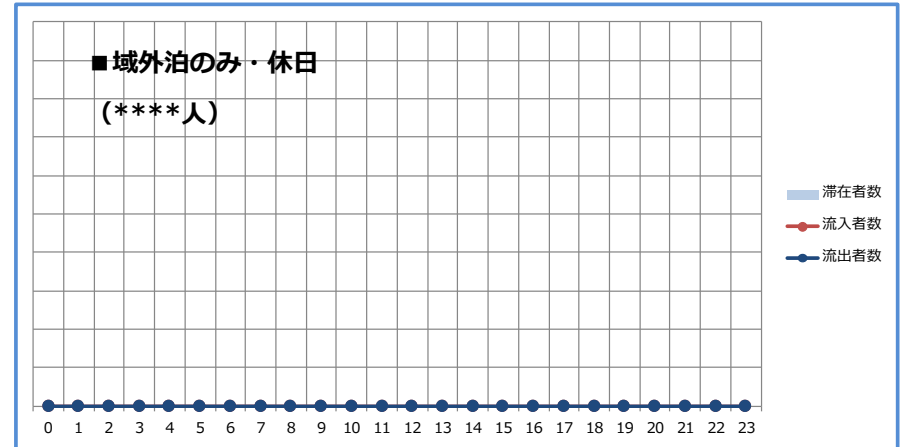
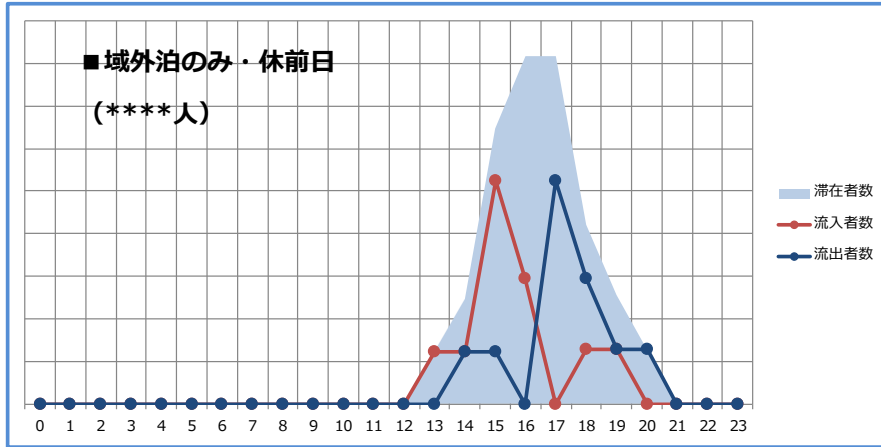
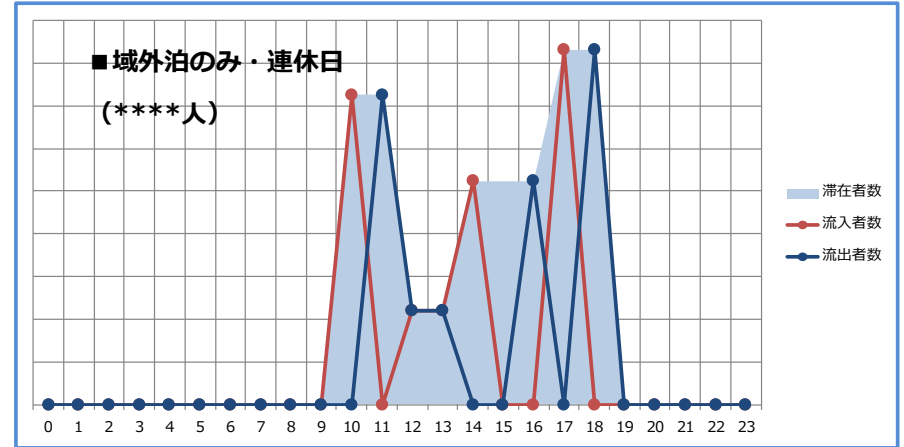
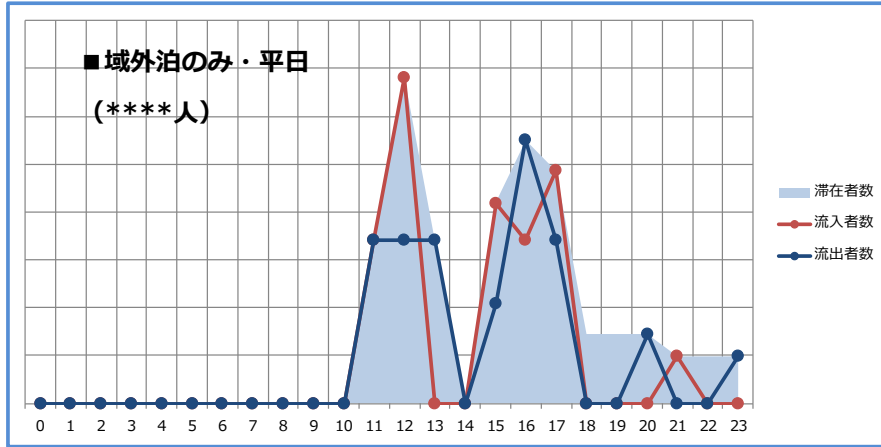
# 時間帯別流入出分析



※サンプルが少ないため参考値。

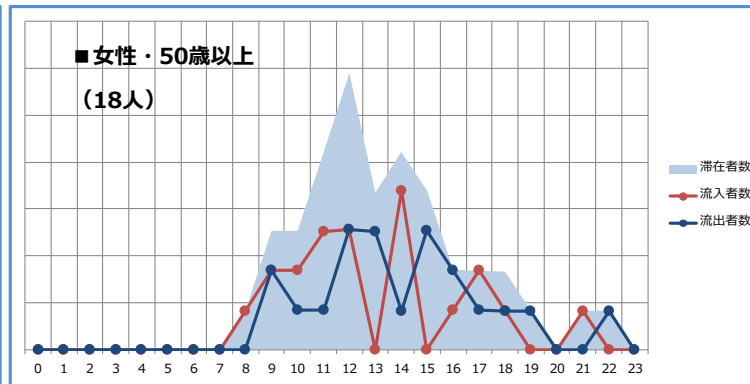
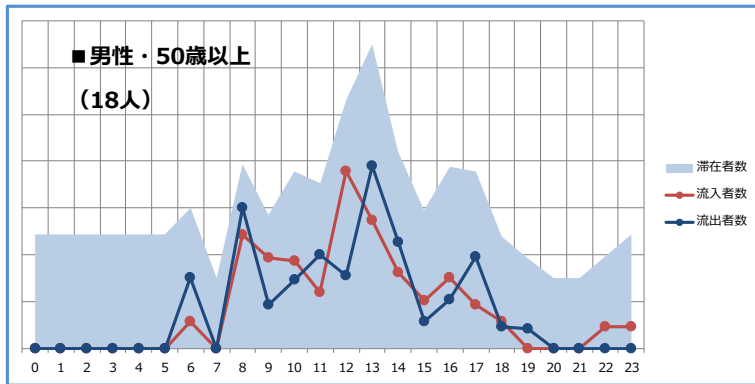
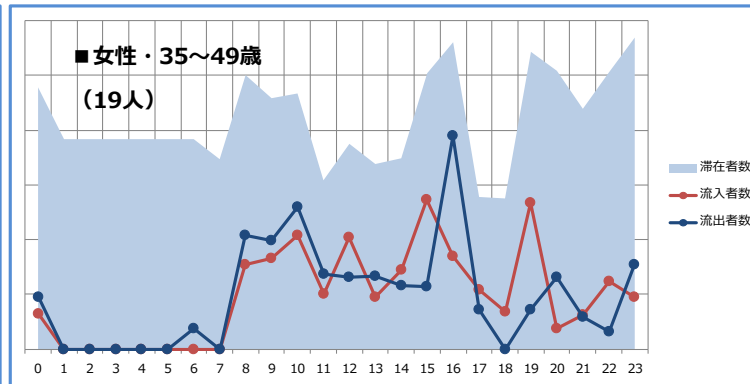
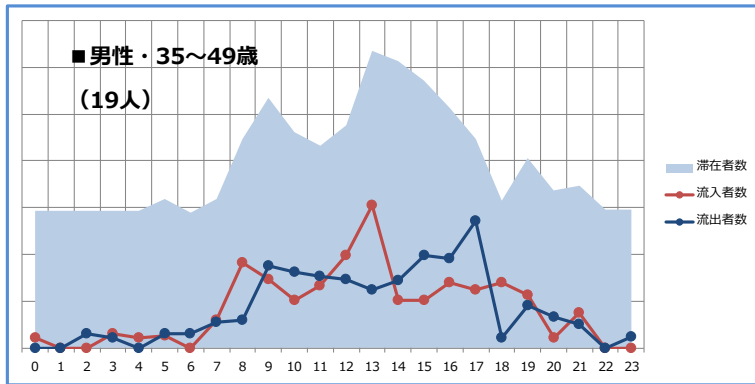
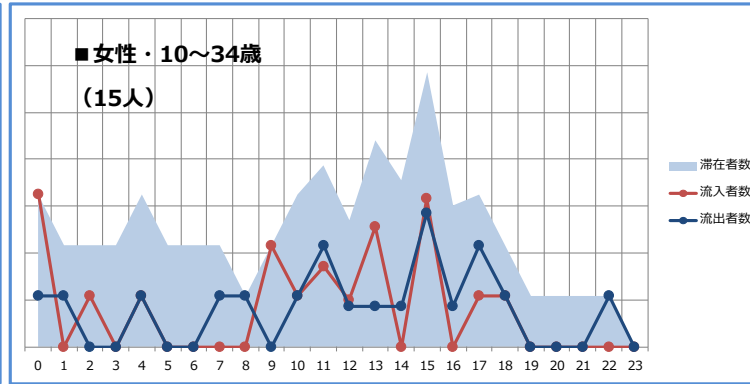
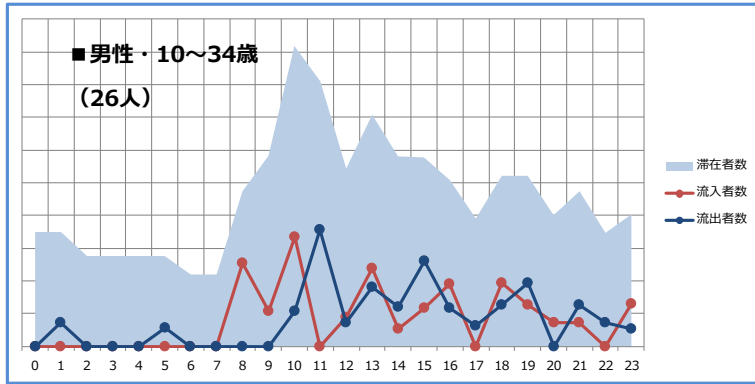


# 時間帯別流入出分析



※サンプルが少ないため参考値。

# 時間帯別流入出分析



※サンプルが少ないため参考値。

## ⑦ 「千曲市」

## 【発地地域別 性年齢層構成比】

順位	発地地域	来訪者数	構成比	男性			女性		
				10～34歳	35～49歳	50歳以上	10～34歳	35～49歳	50歳以上
-	全体	468	100.0%	20.9%	15.7%	15.4%	13.8%	13.0%	21.2%
1	甲信越・北陸	229	48.9%	17.7%	12.5%	11.9%	16.5%	13.0%	28.3%
2	首都圏	140	29.9%	27.6%	19.4%	15.1%	10.8%	14.0%	13.1%
3	東海	50	10.7%	****	****	****	23.2%	****	****
4	北関東	25	5.3%	****	****	****	****	****	****
5									
-	その他	25	5.3%	****	****	****	****	****	****

## 【発地地域別 旅程構成比】

順位	発地地域	来訪者数	構成比	日帰り	域内1泊	域外1泊	1泊宿泊地不明	域内2泊	域外2泊	域内外各1泊	2泊宿泊地不明	3泊以上
-	全体	468	100.0%	40.8%	18.6%	7.6%	****	6.0%	****	4.9%	4.7%	13.1%
1	甲信越・北陸	229	48.9%	65.6%	8.7%	9.0%	****	****	****	****	****	7.1%
2	首都圏	140	29.9%	15.8%	27.2%	7.3%	****	14.1%	****	9.7%	****	13.8%
3	東海	50	10.7%	****	36.0%	****	****	****	****	****	****	25.5%
4	北関東	25	5.3%	55.1%	****	****	****	****	****	****	****	****
5												
-	その他	25	5.3%	****	****	****	****	****	****	****	****	****

・ 甲信越・北陸、首都圏、東海からの発地者で全体の89.4%を占める。

### ■ 「千曲市」来訪者全体平均との比較

#### ・ 性年齢層

- 甲信越・北陸は女性50歳以上が顕著に多く、女性10～34歳も多い。首都圏は男性10～34歳が顕著に多く、男性35～49歳も多い。東海は女性10～34歳が顕著に多い。

#### ・ 旅程

- 甲信越・北陸は日帰りの旅程者が顕著に多く、域外1泊も多い。首都圏は域内1泊以上の旅程者が顕著に多く、域内外各1泊も多い。東海は域内1泊と3泊以上の旅程者が顕著に多い。

【発地都道府県別 性年齢層構成比】

順位	発地都道府県	来訪者数	構成比	男性			女性		
				10～34歳	35～49歳	50歳以上	10～34歳	35～49歳	50歳以上
-	全体	468	100.0%	20.9%	15.7%	15.4%	13.8%	13.0%	21.2%
1	長野県	195	41.7%	18.2%	11.9%	9.3%	14.0%	13.2%	33.3%
2	東京都	64	13.6%	34.5%	19.4%	****	16.5%	****	****
3	埼玉県	37	8.0%	****	****	****	****	****	27.3%
4	愛知県	23	4.9%	****	****	****	****	****	****
5	新潟県	23	4.8%	****	****	****	46.2%	****	****
-	その他	126	27.0%	20.9%	17.8%	21.7%	9.7%	16.9%	13.0%

【発地都道府県別 旅程構成比】

順位	発地都道府県	来訪者数	構成比	日帰り	域内1泊	域外1泊	1泊宿泊地不明	域内2泊	域外2泊	域内外各1泊	2泊宿泊地不明	3泊以上
-	全体	468	100.0%	40.8%	18.6%	7.6%	****	6.0%	****	4.9%	4.7%	13.1%
1	長野県	195	41.7%	75.8%	6.0%	9.9%	****	****	****	****	****	****
2	東京都	64	13.6%	****	29.6%	****	****	15.7%	****	****	****	21.1%
3	埼玉県	37	8.0%	****	****	****	****	****	****	****	****	****
4	愛知県	23	4.9%	****	****	****	****	****	****	****	****	****
5	新潟県	23	4.8%	****	****	****	****	****	****	****	****	46.2%
-	その他	126	27.0%	21.0%	31.0%	****	****	8.7%	****	****	****	19.6%

・ 長野県、東京都、埼玉県からの発地者で全体の63.3%を占める。

■ 「千曲市」来訪者全体平均との比較

・ 性年齢層

➢ 長野県は女性50歳以上が顕著に多い。東京都は男性10～34歳が顕著に多く、男性35～49歳と女性10～34歳も多い。埼玉県は女性50歳以上が顕著に多い。

・ 旅程

➢ 長野県は日帰りが顕著に多く、域外1泊も多い。東京都は域内1泊以上と3泊以上が顕著に多い。

【旅程別 性年齢層構成比】

NO	旅程	来訪者数	男性			女性		
			10～34歳	35～49歳	50歳以上	10～34歳	35～49歳	50歳以上
-	全体	468	20.9%	15.7%	15.4%	13.8%	13.0%	21.2%
1	日帰り	191	22.3%	15.9%	8.4%	8.0%	13.3%	32.1%
2	域内1泊	87	21.5%	18.8%	16.8%	19.7%	****	****
3	域外1泊	36	****	****	****	****	****	34.4%
4	1泊宿泊地不明	****	****	****	****	****	****	****
5	域内2泊	28	38.5%	****	****	****	****	****
6	域外2泊	****	****	****	****	****	****	****
7	域内外各1泊	23	****	****	****	****	****	****
8	2泊宿泊地不明	22	****	****	47.5%	****	****	****
9	3泊以上	61	20.7%	****	20.8%	30.3%	****	****

■ 「千曲市」来訪者全体平均との比較

- ・ 日帰りは女性50歳以上が顕著に多く、男性10～34歳も多い。
- ・ 域内1泊は女性10～34歳が顕著に多く、男性35歳以上も多い。
- ・ 域外1泊は女性50歳以上が顕著に多い。
- ・ 域内2泊は男性10～34歳が顕著に多い。
- ・ 3泊以上は女性10～34歳と男性50歳以上が顕著に多い。

【市区町村別 宿泊人泊数・構成比】

順位	宿泊市区町村	宿泊都道府県	宿泊人泊数	構成比
1	千曲市	長野県	210	47.2%
2	長野市	長野県	66	14.7%
3	上田市	長野県	24	5.3%
4	坂城町	長野県	13	2.9%
5	松本市	長野県	11	2.4%
6				
7				
8				
9				
10				
11				
12				
13				
14				
15				
16				
17				
18				
19				
20				
-	その他		122	27.4%
-	合計		446	100.0%

- 長野広域エリア内では、千曲市、長野市、坂城町で64.9%を占める。
- 長野広域エリア外では、上田市（長野県）と松本市（長野県）へ宿泊者が流出している。
- 合計値：千曲市来訪者（宿泊者）の宿泊人泊数合計。

## 【市区町村別 性年齢層別 宿泊人泊構成比】

順位	宿泊市区町村	宿泊都道府県	宿泊人泊数	男性			女性		
				10～34歳	35～49歳	50歳以上	10～34歳	35～49歳	50歳以上
-	全体		446	22.4%	14.4%	19.8%	18.3%	11.9%	13.2%
1	千曲市	長野県	210	21.1%	13.8%	17.0%	21.7%	14.2%	12.3%
2	長野市	長野県	66	35.9%	16.7%	24.9%	****	****	****
3	上田市	長野県	24	****	****	****	46.5%	****	****
4	坂城町	長野県	13	****	****	****	****	****	****
5	松本市	長野県	11	****	****	****	****	****	****
6									
7									
8									
9									
10									
11									
12									
13									
14									
15									
16									
17									
18									
19									
20									
-	その他		122	13.4%	15.6%	23.0%	14.3%	14.5%	19.3%

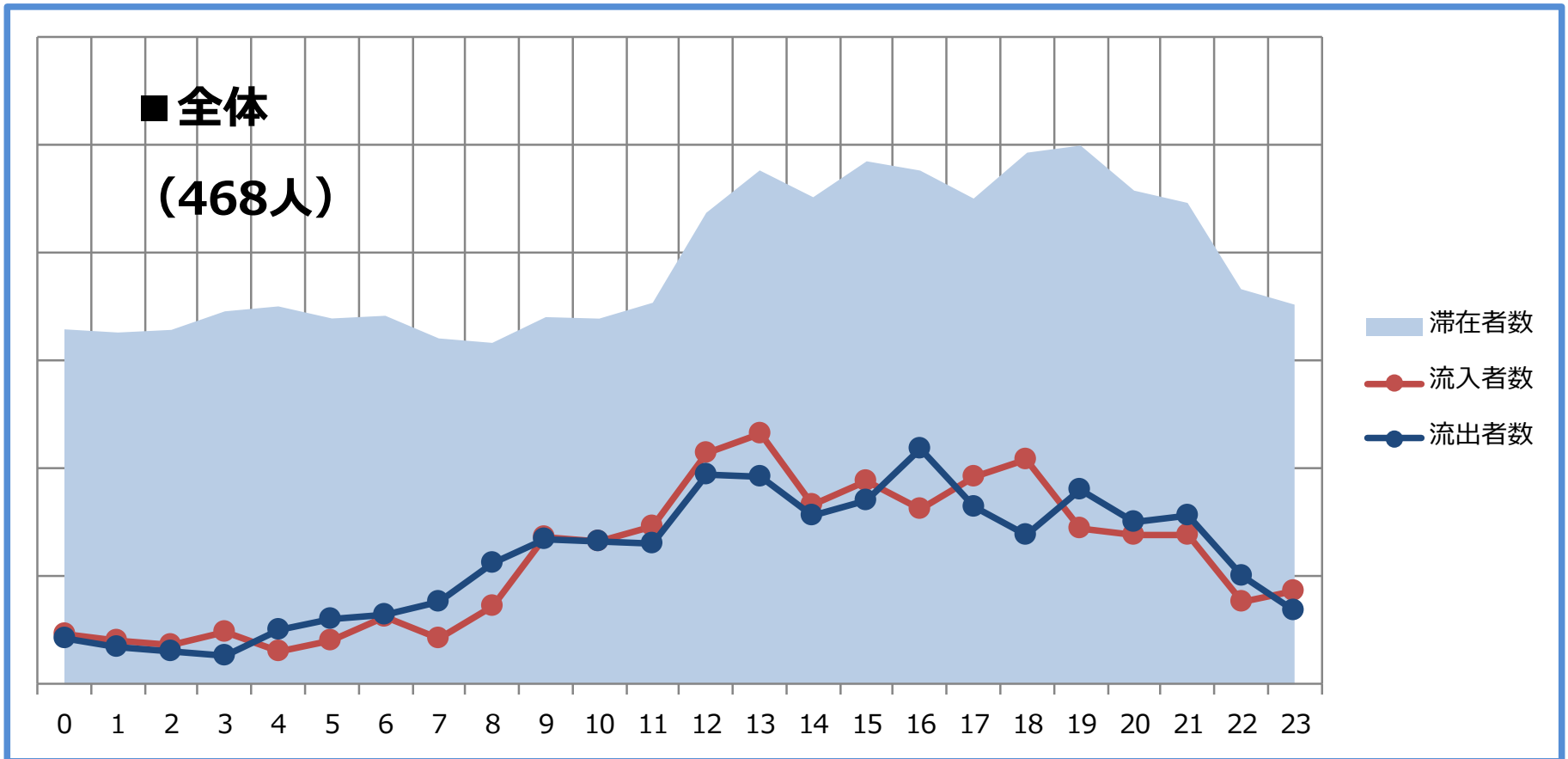
全体値：千曲市来訪者（宿泊者）の宿泊人泊数合計。

### ■ 「千曲市」来訪者全体平均との比較

- 千曲市は女性10～49歳が多い。
- 長野市は男性が多い傾向がみられ、特に男性10～34歳と男性50歳以上が顕著に多い。
- 上田市は女性10～34歳が顕著に多い。

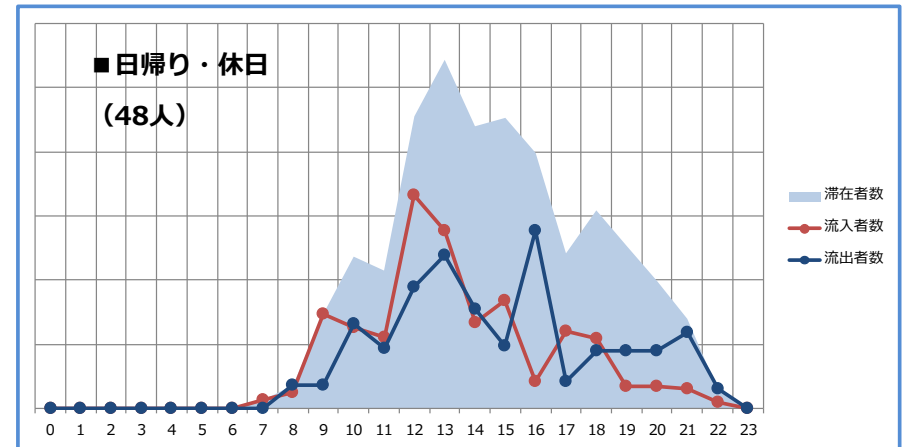
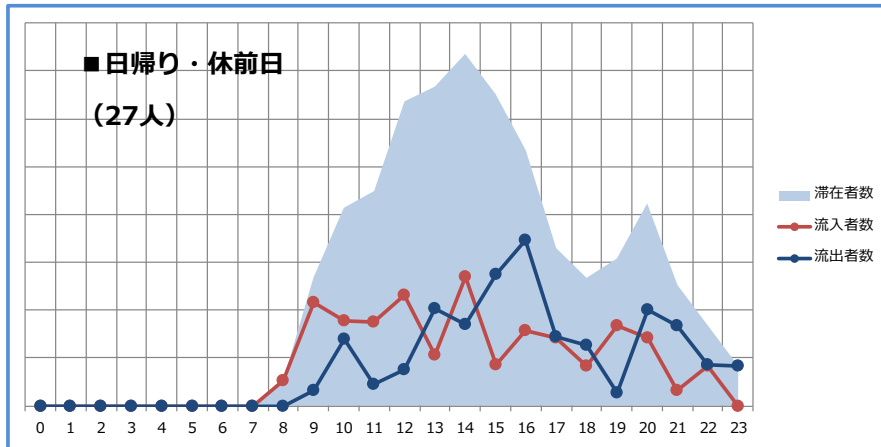
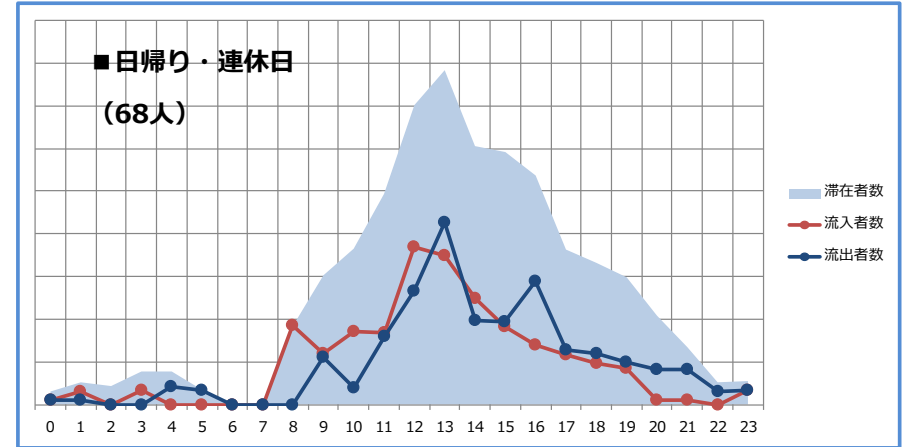
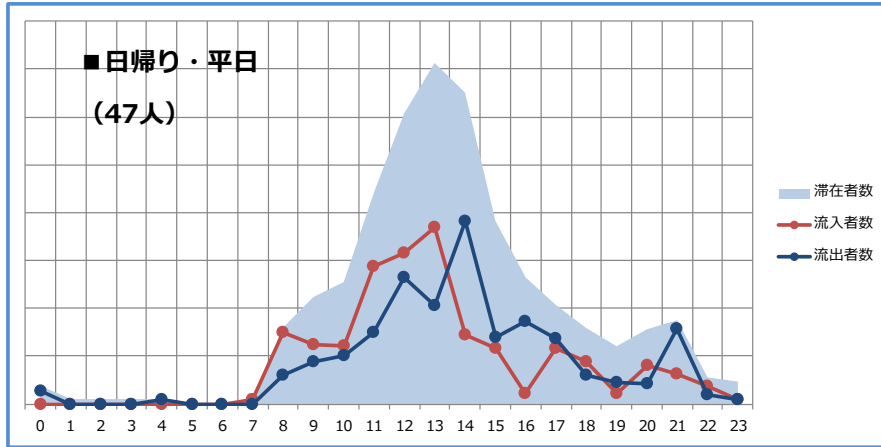


# 時間帯別流入出分析



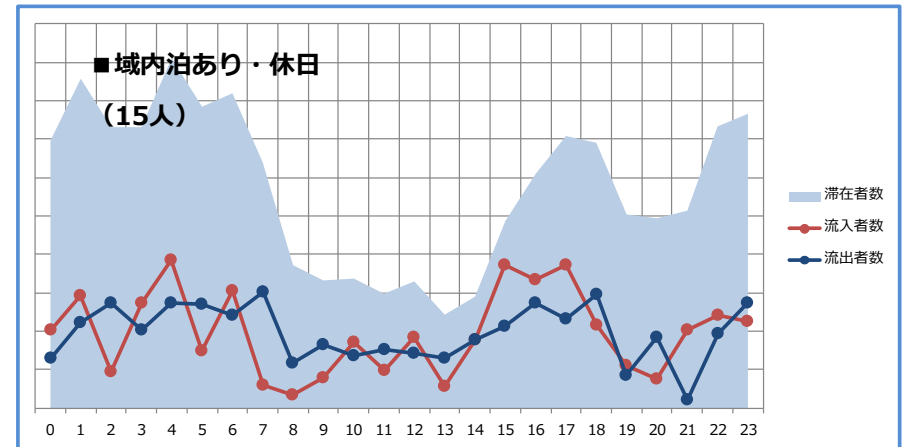
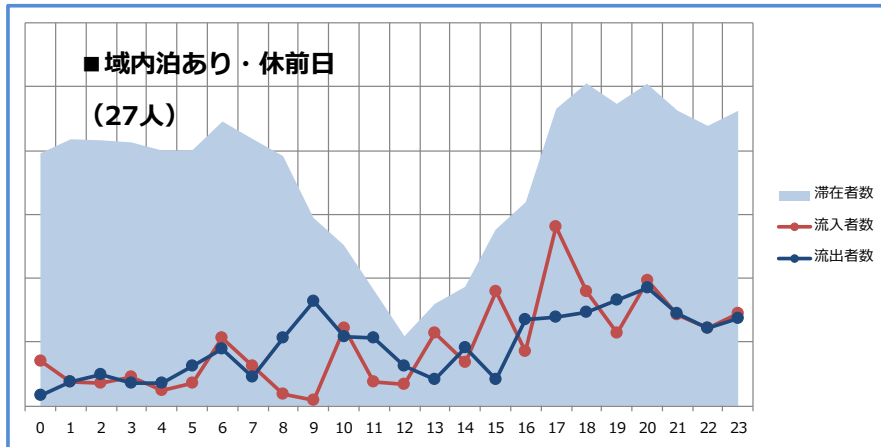
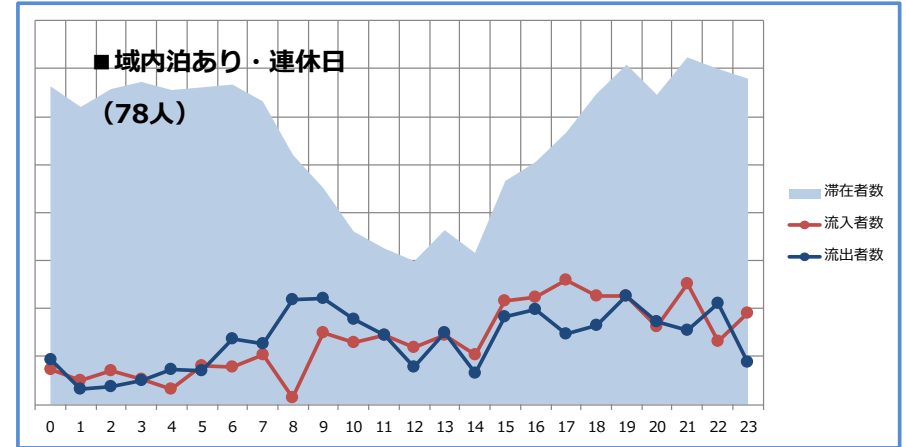
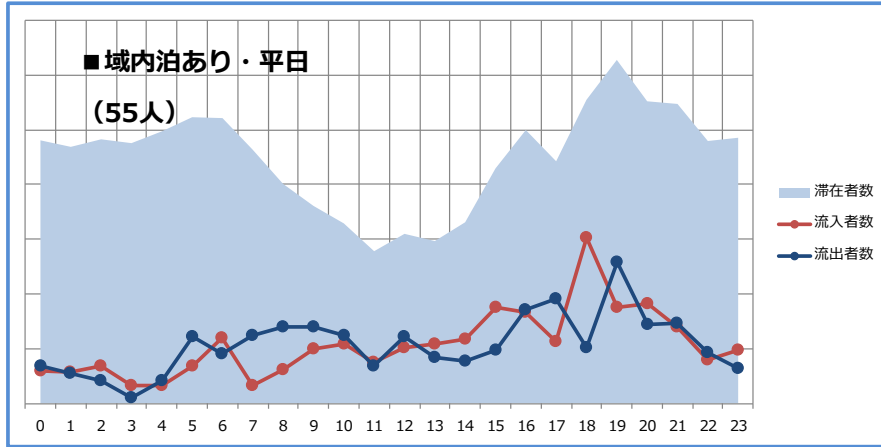
- ・ 滞在者のピークタイムは、11～翌日4時台。

# 時間帯別流入出分析



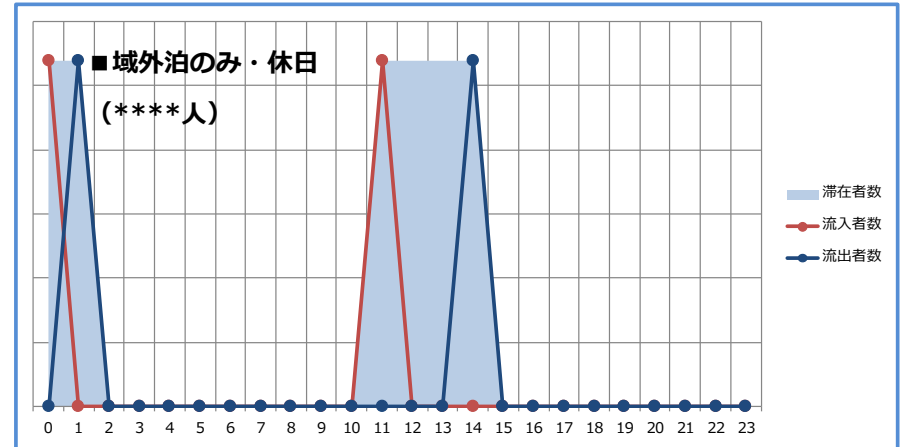
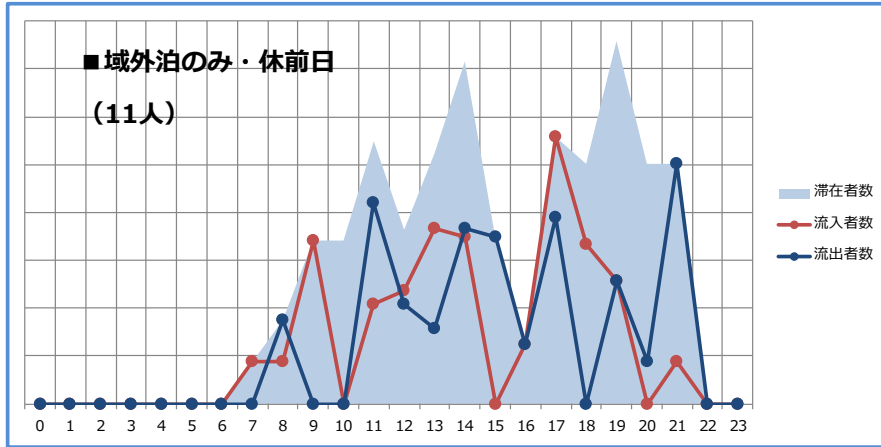
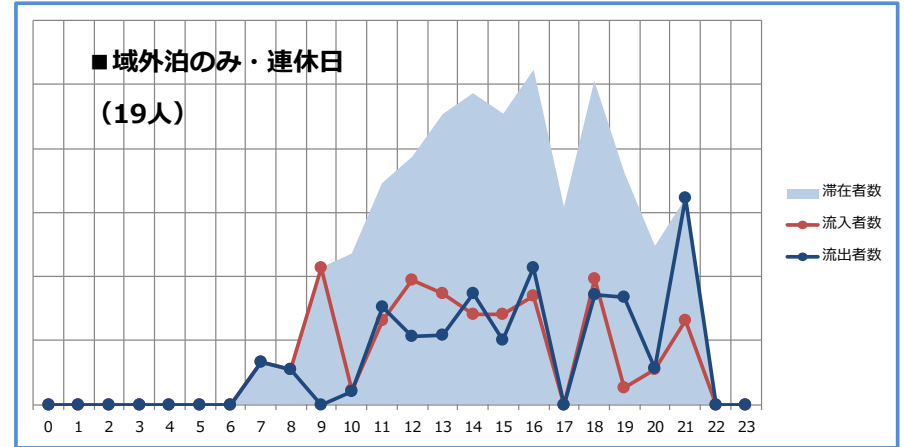
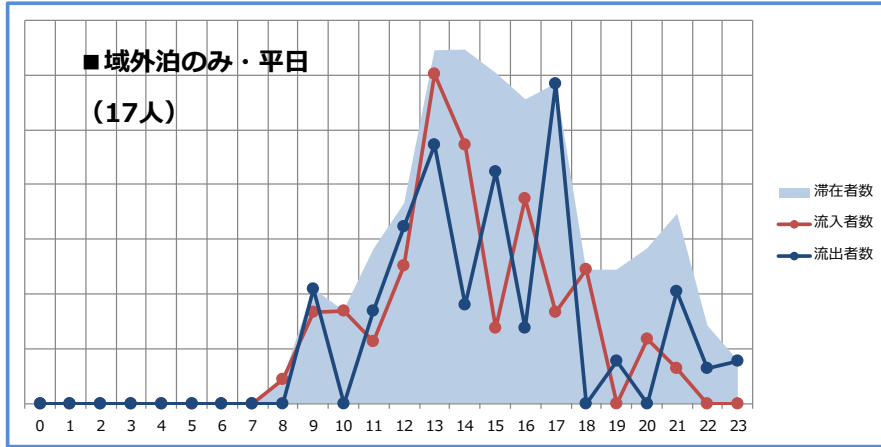
※サンプルが少ないため参考値。

# 時間帯別流入出分析



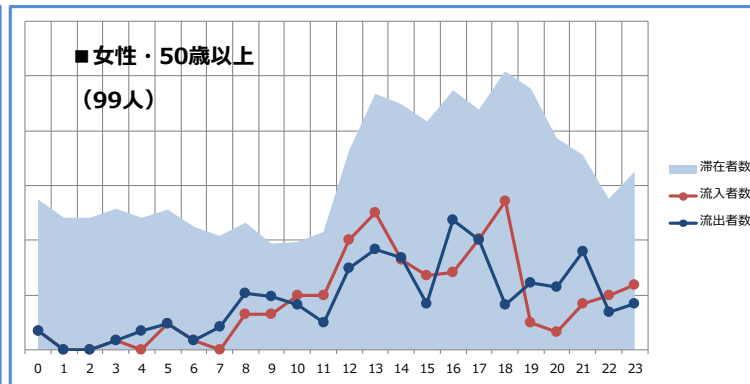
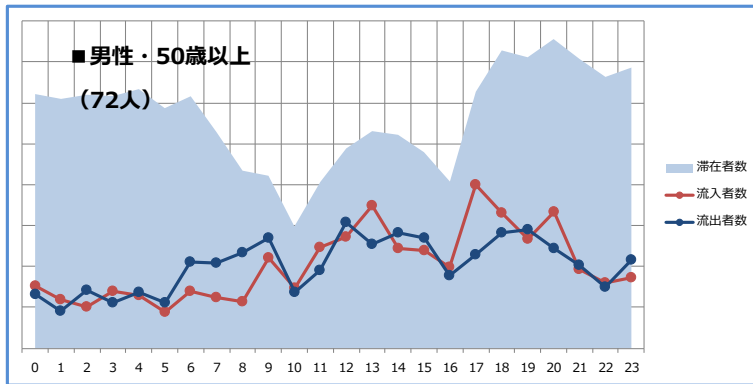
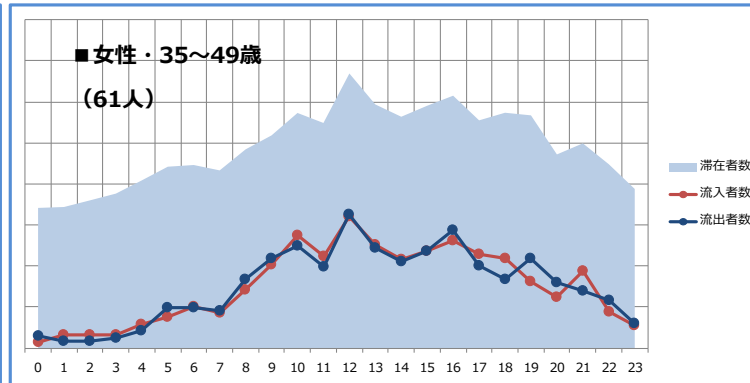
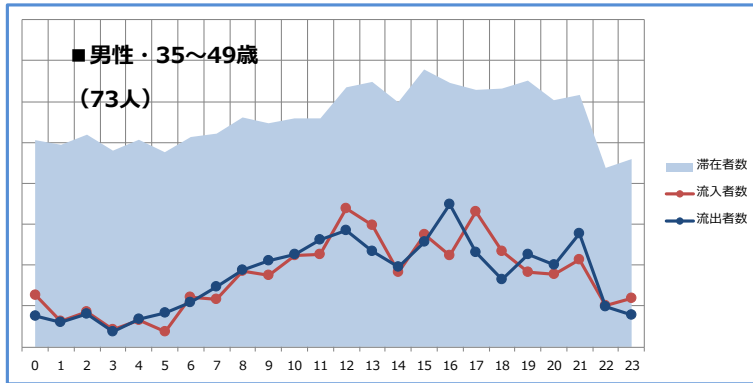
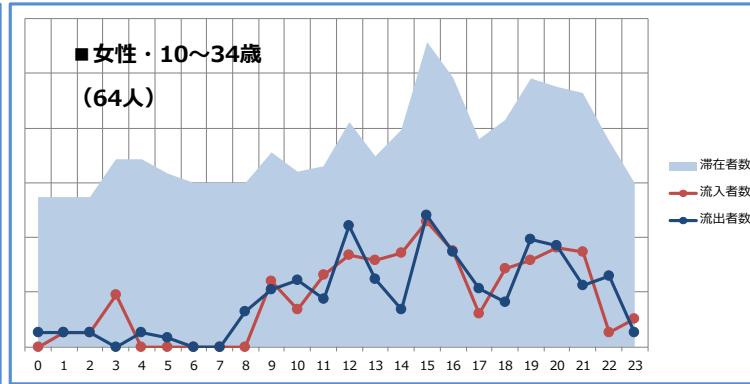
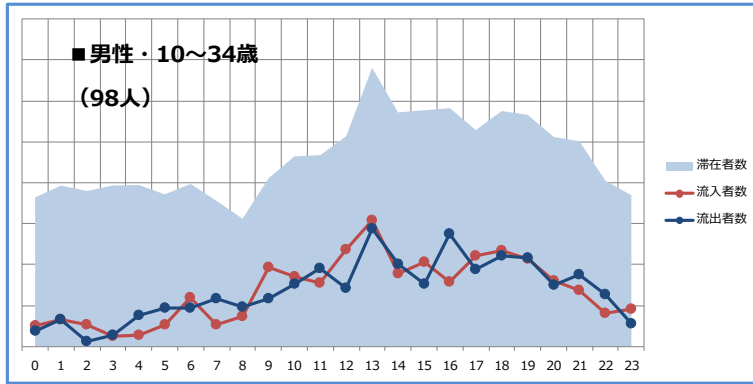
※サンプルが少ないため参考値。

# 時間帯別流入出分析



※サンプルが少ないため参考値。

# 時間帯別流入出分析



※サンプルが少ないため参考値。

## ⑧ 「松代エリア」

## 【発地地域別 性年齢層構成比】

順位	発地地域	来訪者数	構成比	男性			女性		
				10～34歳	35～49歳	50歳以上	10～34歳	35～49歳	50歳以上
-	全体	411	100.0%	17.0%	17.7%	21.1%	18.2%	10.5%	15.4%
1	甲信越・北陸	160	38.9%	19.3%	21.3%	19.4%	14.7%	14.7%	10.6%
2	首都圏	143	34.8%	19.5%	17.2%	20.3%	19.8%	7.3%	15.8%
3	東海	49	11.9%	****	****	29.6%	29.3%	****	****
4	北関東	28	6.8%	****	****	****	****	****	****
5	近畿	15	3.8%	****	****	****	****	****	****
-	その他	16	3.9%	****	****	****	****	****	****

## 【発地地域別 旅程構成比】

順位	発地地域	来訪者数	構成比	日帰り	域内1泊	域外1泊	1泊宿泊地不明	域内2泊	域外2泊	域内外各1泊	2泊宿泊地不明	3泊以上
-	全体	411	100.0%	39.3%	19.9%	8.3%	3.4%	5.4%	****	****	3.6%	15.1%
1	甲信越・北陸	160	38.9%	70.3%	13.3%	7.1%	****	****	****	****	****	****
2	首都圏	143	34.8%	18.0%	24.6%	7.3%	****	****	****	****	****	23.5%
3	東海	49	11.9%	****	33.0%	****	****	****	****	****	****	****
4	北関東	28	6.8%	42.6%	****	****	****	****	****	****	****	****
5	近畿	15	3.8%	****	****	****	****	****	****	****	****	****
-	その他	16	3.9%	****	****	****	****	****	****	****	****	****

・ 甲信越・北陸、首都圏、東海からの発地者で全体の85.5%を占める。

### ■ 「松代エリア」来訪者全体平均との比較

#### ・ 性年齢層

➢ 甲信越・北陸は35～49歳男女と男性10～34歳が多い。首都圏は10～34歳男女が多く、東海は女性10～34歳と男性50歳以上が顕著に多い。

#### ・ 旅程

➢ 甲信越・北陸は日帰り、首都圏は3泊以上と域内1泊、東海は域内1泊の旅程者が顕著に多い。

【発地都道府県別 性年齢層構成比】

順位	発地都道府県	来訪者数	構成比	男性			女性		
				10～34歳	35～49歳	50歳以上	10～34歳	35～49歳	50歳以上
-	全体	411	100.0%	17.0%	17.7%	21.1%	18.2%	10.5%	15.4%
1	長野県	122	29.6%	16.8%	19.9%	22.4%	15.4%	13.1%	12.3%
2	東京都	47	11.3%	25.2%	****	****	22.5%	****	****
3	埼玉県	36	8.7%	****	****	****	****	****	****
4	神奈川県	34	8.3%	****	****	****	****	****	****
5	愛知県	30	7.4%	****	****	****	****	****	****
-	その他	142	34.7%	19.0%	18.8%	18.8%	16.9%	10.5%	16.1%

【発地都道府県別 旅程構成比】

順位	発地都道府県	来訪者数	構成比	日帰り	域内1泊	域外1泊	1泊宿泊地不明	域内2泊	域外2泊	域内外各1泊	2泊宿泊地不明	3泊以上
-	全体	411	100.0%	39.3%	19.9%	8.3%	3.4%	5.4%	****	****	3.6%	15.1%
1	長野県	122	29.6%	74.9%	12.5%	****	****	****	****	****	****	****
2	東京都	47	11.3%	****	23.0%	****	****	****	****	****	****	29.4%
3	埼玉県	36	8.7%	29.4%	****	****	****	****	****	****	****	****
4	神奈川県	34	8.3%	****	****	****	****	****	****	****	****	****
5	愛知県	30	7.4%	****	35.7%	****	****	****	****	****	****	****
-	その他	142	34.7%	32.5%	20.0%	8.3%	****	7.6%	****	****	****	21.3%

- 長野県、東京都、埼玉県からの発地者で全体の49.6%を占める。
- 「松代エリア」来訪者全体平均との比較
  - 性年齢層
    - 長野県は35～49歳男女と男性50歳以上が多い。東京都は男性10～34歳が顕著に多く、女性10～34歳も多い。
  - 旅程
    - 長野県は日帰りが顕著に多い。東京都は3泊以上が顕著に多く、域内1泊も多い。



【旅程別 性年齢層構成比】

NO	旅程	来訪者数	男性			女性		
			10～34歳	35～49歳	50歳以上	10～34歳	35～49歳	50歳以上
-	全体	411	17.0%	17.7%	21.1%	18.2%	10.5%	15.4%
1	日帰り	161	15.8%	<b>19.7%</b>	<b>26.3%</b>	12.2%	<b>10.6%</b>	<b>15.4%</b>
2	域内1泊	82	15.4%	****	16.0%	<b>20.5%</b>	****	<b>21.5%</b>
3	域外1泊	34	****	****	****	****	****	****
4	1泊宿泊地不明	14	****	****	****	****	****	****
5	域内2泊	22	****	****	****	****	****	****
6	域外2泊	****	****	****	****	****	****	****
7	域内外各1泊	****	****	****	****	****	****	****
8	2泊宿泊地不明	15	****	****	****	****	****	****
9	3泊以上	62	<b>27.9%</b>	****	16.5%	<b>18.2%</b>	****	****

■ 「松代エリア」来訪者全体平均との比較

- 日帰りは男性50歳以上が顕著に多く、男性35～49歳も多い。
- 域内1泊は女性50以上が顕著に多く、女性10～34歳も多い。
- 3泊以上は男性10～34歳が顕著に多い。

## 【市区町村別 宿泊人泊数・構成比】

順位	宿泊市区町村	宿泊都道府県	宿泊人泊数	構成比
1	長野市	長野県	210	49.9%
2	須坂市	長野県	24	5.6%
3	千曲市	長野県	19	4.4%
4	上田市	長野県	18	4.3%
5				
6				
7				
8				
9				
10				
11				
12				
13				
14				
15				
16				
17				
18				
19				
20				
-	その他		151	35.8%
-	合計		422	100.0%

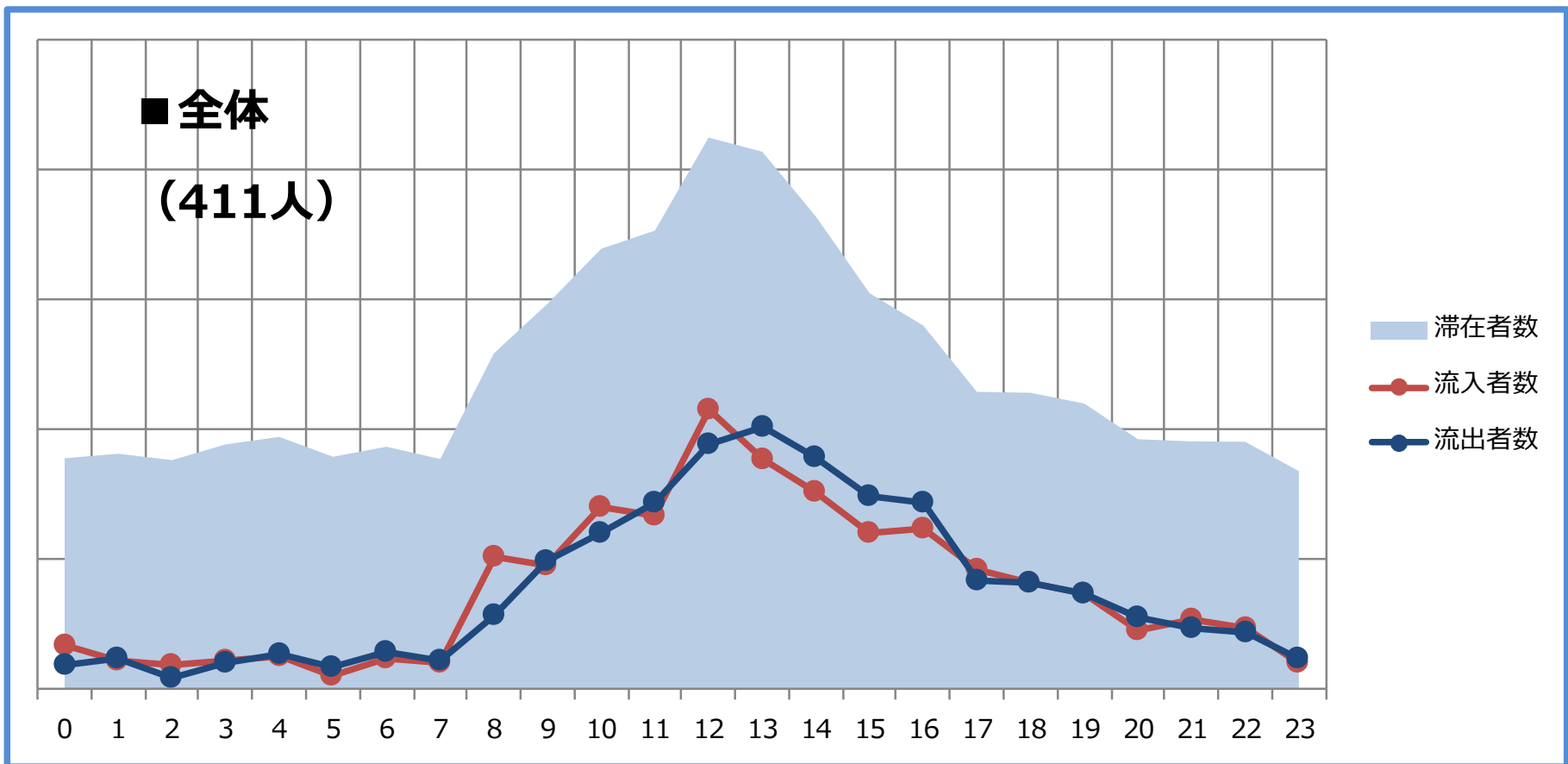
- 長野広域エリア内では、長野市、須坂市、千曲市で59.9%を占める。
- 長野広域エリア外では、上田市（長野県）へ宿泊者が流出している。
- 合計値：松代エリア来訪者（宿泊者）の宿泊人泊数合計。

## 【市区町村別 性年齢層別 宿泊人泊構成比】

順位	宿泊市区町村	宿泊都道府県	宿泊人泊数	男性			女性		
				10～34歳	35～49歳	50歳以上	10～34歳	35～49歳	50歳以上
-	全体		422	24.1%	16.3%	16.1%	22.1%	9.3%	12.1%
1	長野市	長野県	210	18.5%	17.7%	15.0%	25.6%	11.4%	11.9%
2	須坂市	長野県	24	****	****	****	****	****	****
3	千曲市	長野県	19	****	****	****	****	****	****
4	上田市	長野県	18	****	****	****	****	****	****
5									
6									
7									
8									
9									
10									
11									
12									
13									
14									
15									
16									
17									
18									
19									
20									
-	その他		151	25.5%	18.3%	22.8%	13.4%	7.4%	12.6%

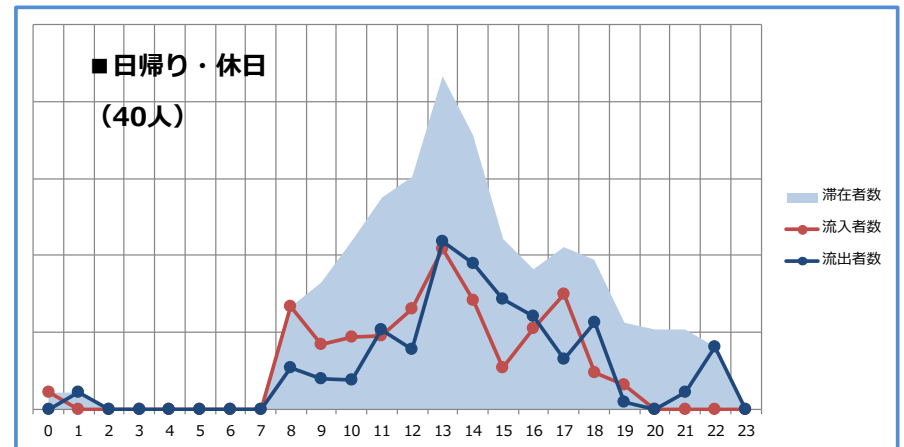
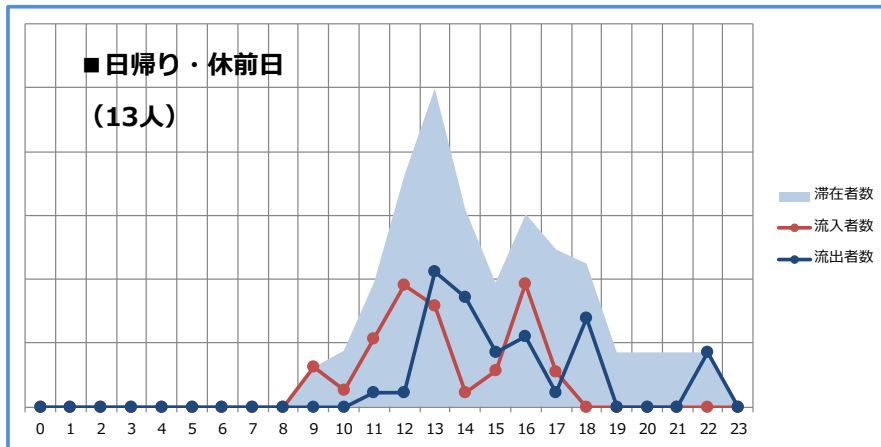
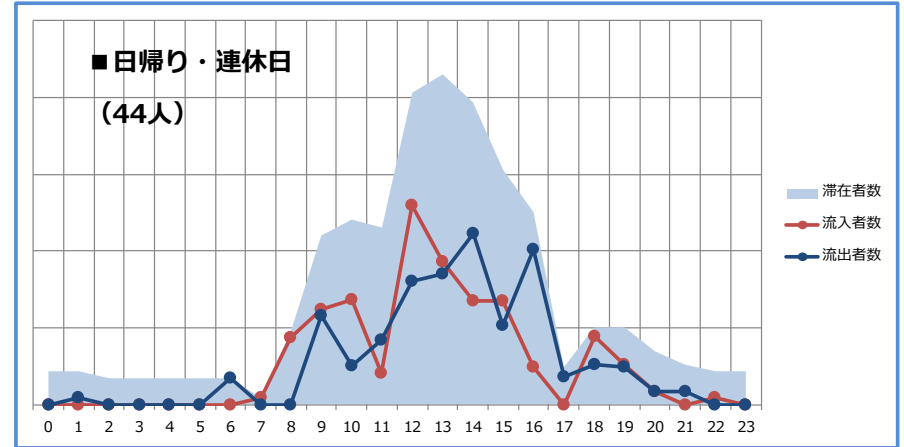
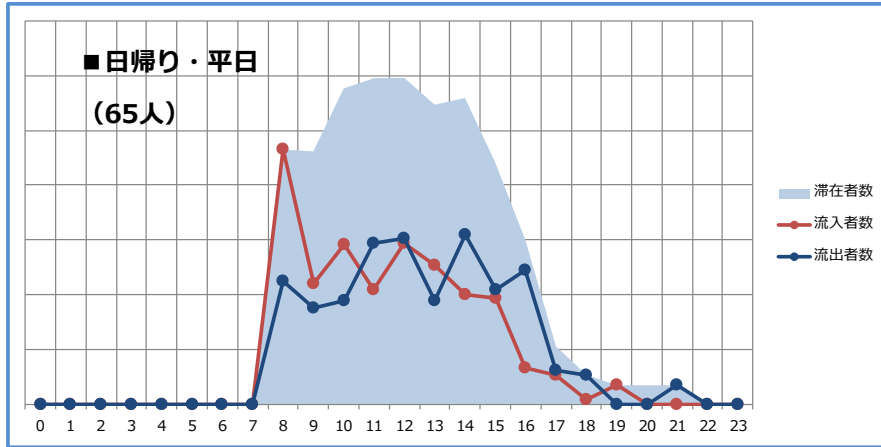
全体値：松代エリア来訪者（宿泊者）の宿泊人泊数合計。

- 「松代エリア」来訪者全体平均との比較
- ・ 長野市は35～49歳男女と女性10～34歳が多い。



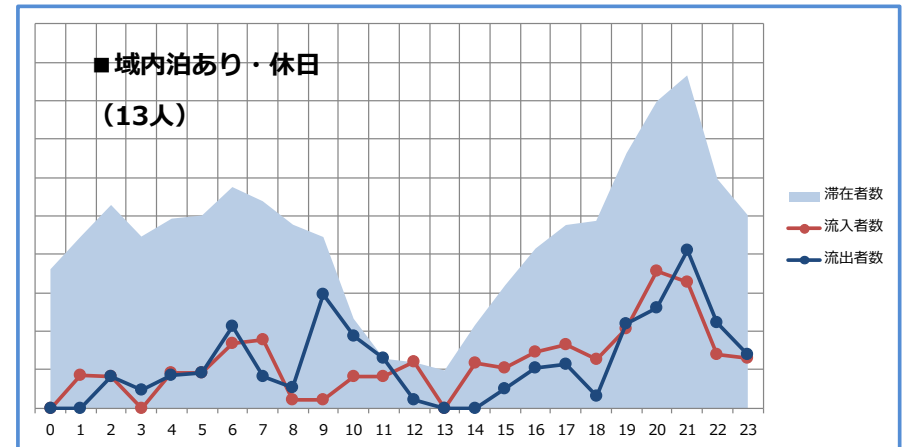
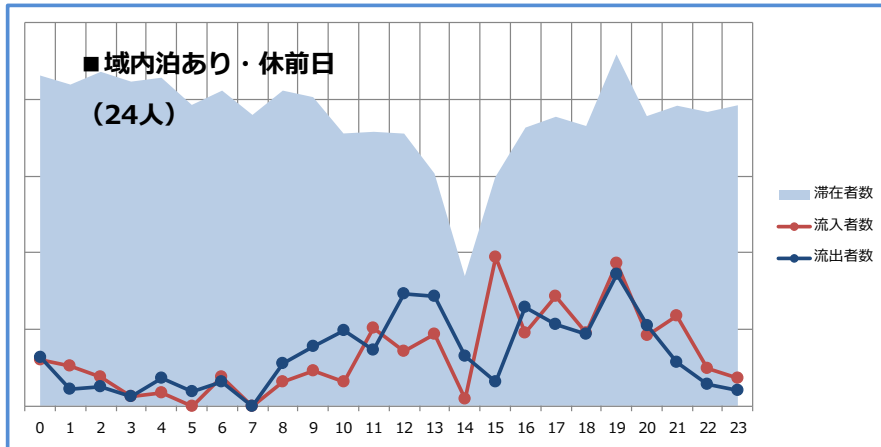
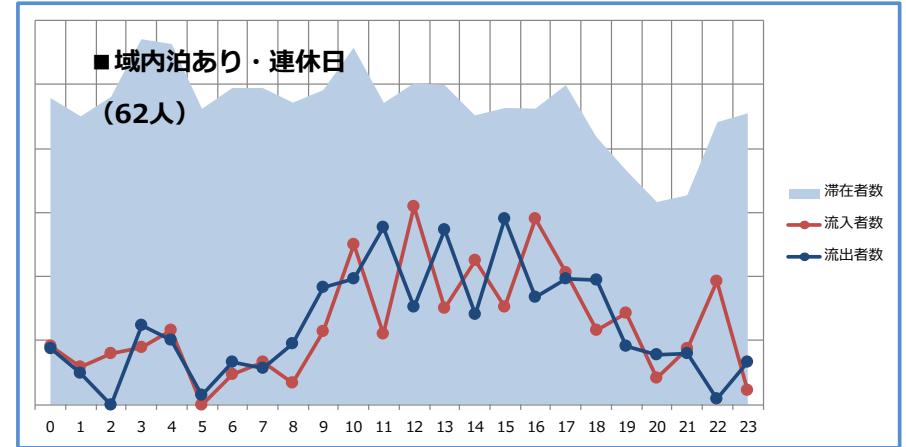
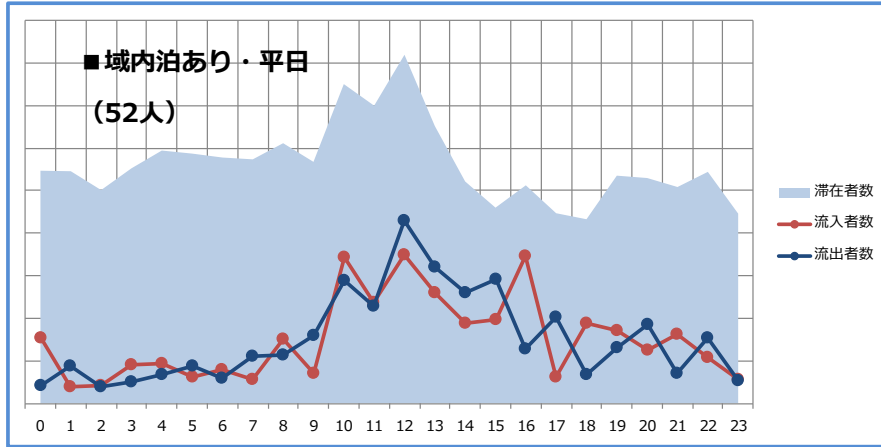
- ・ 滞在者のピークタイムは、10～15時台。

# 時間帯別流入出分析



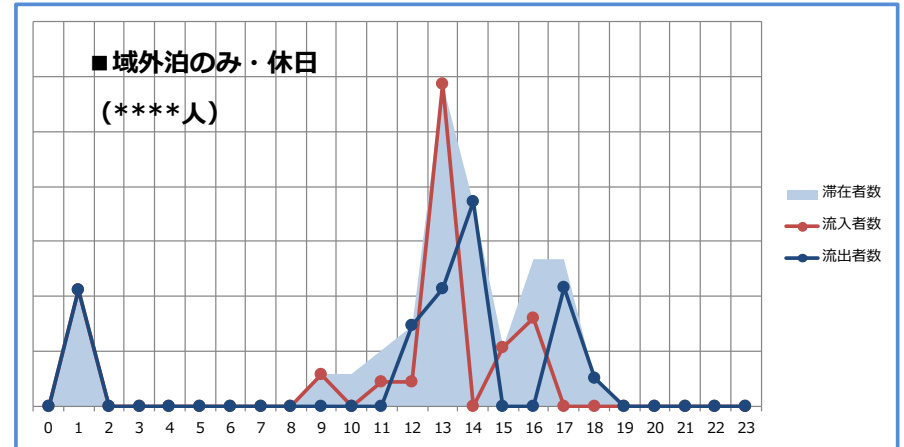
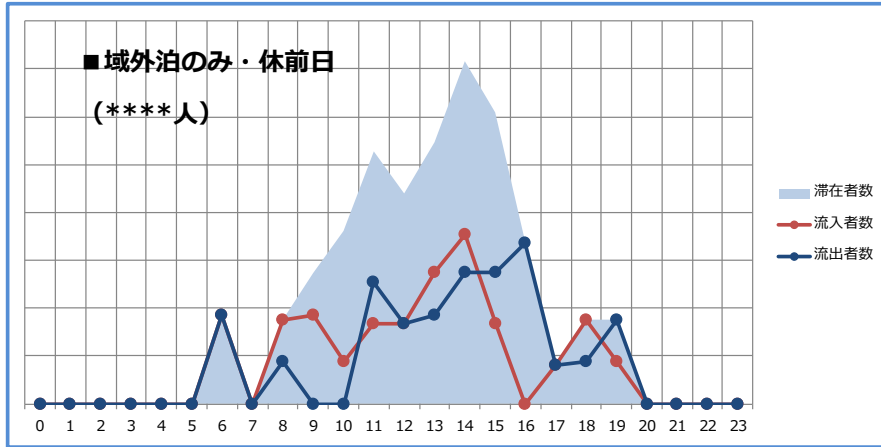
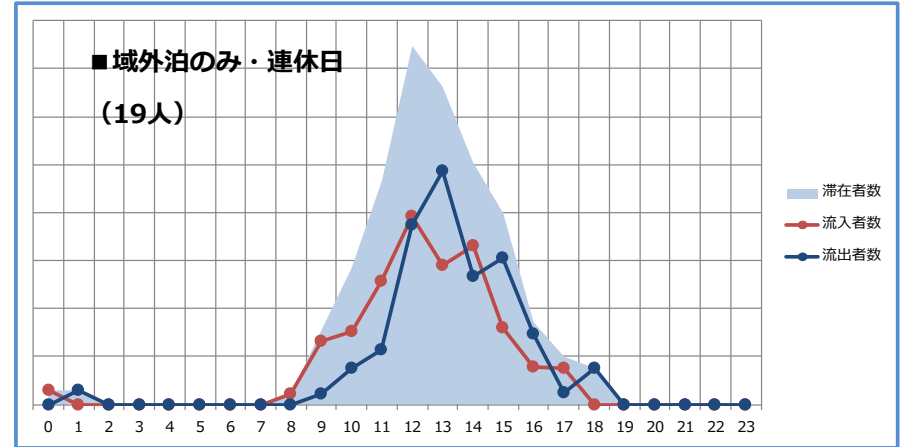
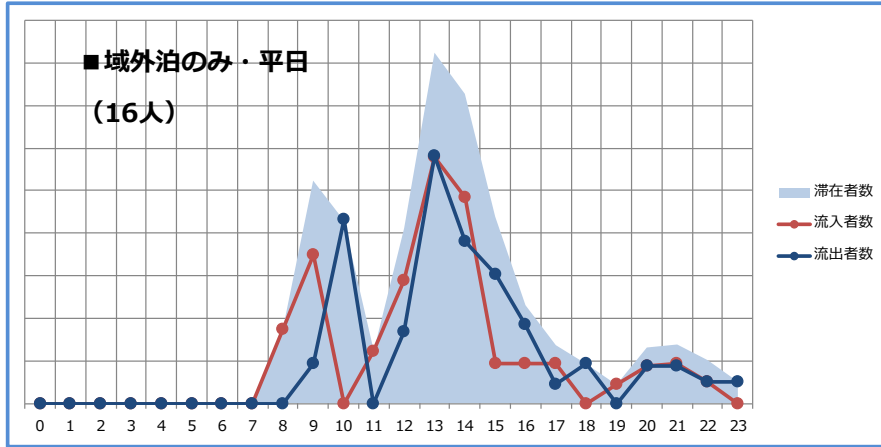
※サンプルが少ないため参考値。

# 時間帯別流入出分析



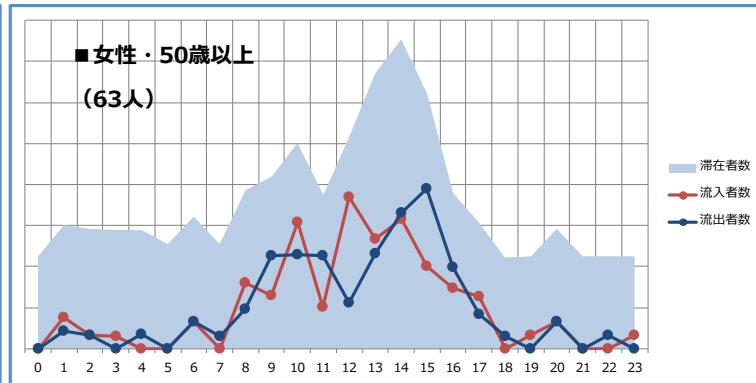
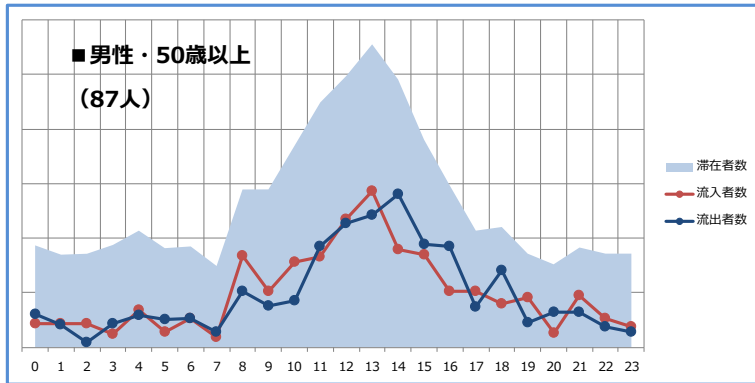
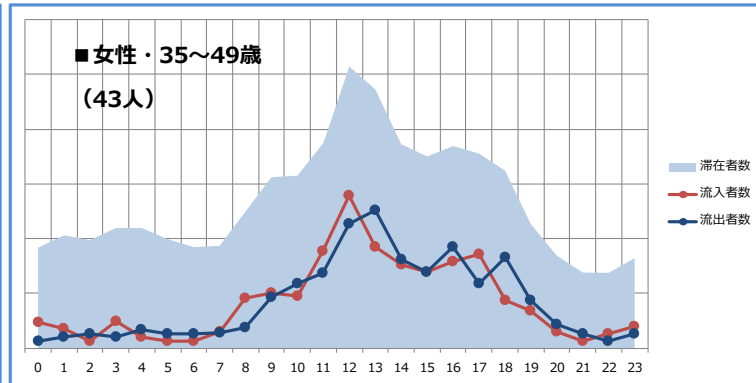
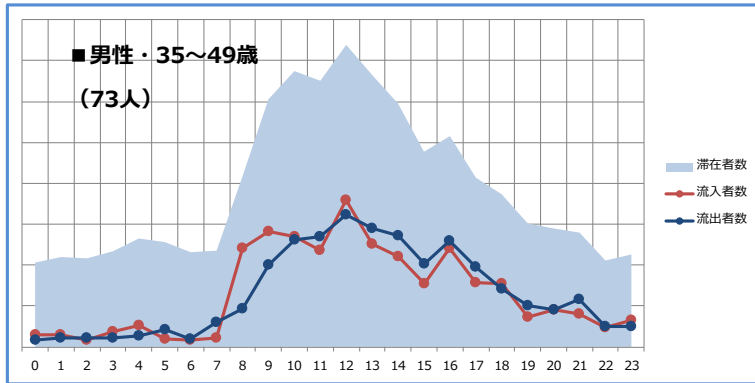
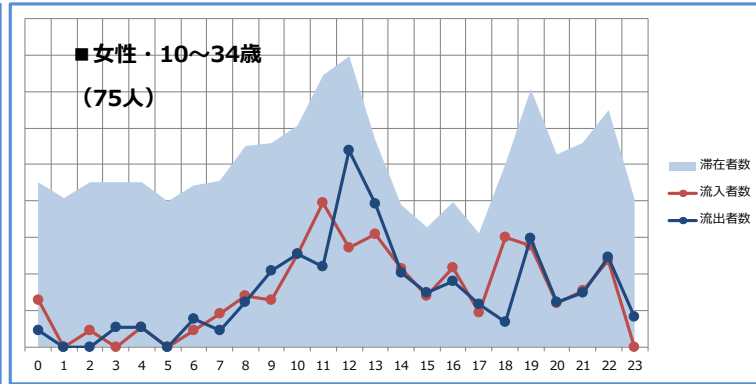
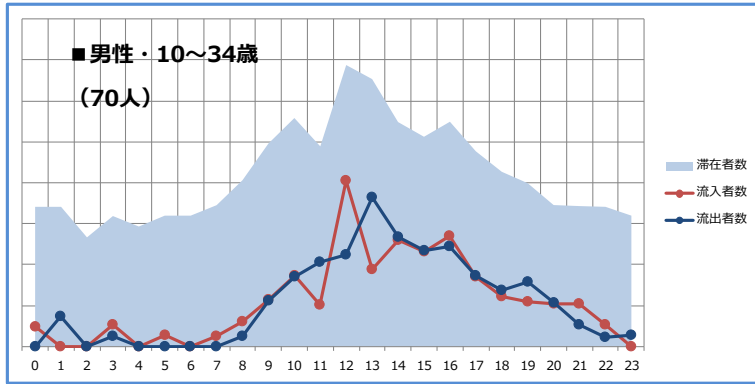
※サンプルが少ないため参考値。

# 時間帯別流入出分析



※サンプルが少ないため参考値。

# 時間帯別流入出分析



※サンプルが少ないため参考値。



## ⑨ 「戸隠・飯綱・鬼無里エリア」

## 【発地地域別 性年齢層構成比】

順位	発地地域	来訪者数	構成比	男性			女性		
				10～34歳	35～49歳	50歳以上	10～34歳	35～49歳	50歳以上
-	全体	423	100.0%	18.0%	17.7%	19.9%	16.2%	16.1%	12.1%
1	首都圏	210	49.6%	13.4%	18.2%	24.3%	17.6%	15.4%	11.0%
2	甲信越・北陸	100	23.6%	27.6%	18.7%	15.1%	11.5%	16.8%	10.2%
3	東海	43	10.1%	27.6%	****	****	****	****	****
4	北関東	32	7.5%	****	****	****	****	****	****
5	近畿	26	6.1%	****	****	****	****	****	****
-	その他	13	3.0%	****	****	****	****	****	****

## 【発地地域別 旅程構成比】

順位	発地地域	来訪者数	構成比	日帰り	域内1泊	域外1泊	1泊宿泊地不明	域内2泊	域外2泊	域内外各1泊	2泊宿泊地不明	3泊以上
-	全体	423	100.0%	19.0%	16.3%	14.5%	2.6%	7.7%	5.0%	6.3%	7.3%	21.3%
1	首都圏	210	49.6%	7.4%	14.5%	12.4%	****	11.4%	****	9.8%	9.4%	26.2%
2	甲信越・北陸	100	23.6%	48.2%	16.7%	21.9%	****	****	****	****	****	****
3	東海	43	10.1%	****	32.5%	****	****	****	****	****	****	****
4	北関東	32	7.5%	39.8%	****	****	****	****	****	****	****	****
5	近畿	26	6.1%	****	****	****	****	****	****	****	****	57.5%
-	その他	13	3.0%	****	****	****	****	****	****	****	****	****

・ 首都圏、甲信越・北陸、東海からの発地者で全体の83.4%を占める。

■ 「戸隠・飯綱・鬼無里エリア」来訪者全体平均との比較

・ 性年齢層

➢ 首都圏は男性50歳以上と女性10～34歳が多い。甲信越・北陸は男性10～34歳が顕著に多く、男性35～49歳も多い。東海は男性10～34歳が顕著に多い。

・ 旅程

➢ 首都圏は3泊以上、域内2泊、域内外泊各1泊の旅程者が多い。甲信越・北陸は日帰りと域外1泊、東海は域内1泊の旅程者が顕著に多い。

## 【発地都道府県別 性年齢層構成比】

順位	発地都道府県	来訪者数	構成比	男性			女性		
				10～34歳	35～49歳	50歳以上	10～34歳	35～49歳	50歳以上
-	全体	423	100.0%	18.0%	17.7%	19.9%	16.2%	16.1%	12.1%
1	東京都	79	18.6%	16.8%	22.4%	21.3%	20.0%	****	****
2	埼玉県	56	13.1%	****	****	38.4%	****	****	18.4%
3	神奈川県	53	12.6%	****	19.1%	****	24.2%	19.9%	****
4	長野県	40	9.4%	27.0%	****	****	****	****	****
5	新潟県	36	8.6%	39.3%	****	****	****	****	****
-	その他	160	37.7%	15.9%	16.1%	16.5%	17.7%	20.4%	13.4%

## 【発地都道府県別 旅程構成比】

順位	発地都道府県	来訪者数	構成比	日帰り	域内1泊	域外1泊	1泊宿泊地不明	域内2泊	域外2泊	域内外各1泊	2泊宿泊地不明	3泊以上
-	全体	423	100.0%	19.0%	16.3%	14.5%	2.6%	7.7%	5.0%	6.3%	7.3%	21.3%
1	東京都	79	18.6%	****	18.3%	****	****	17.7%	****	****	****	23.7%
2	埼玉県	56	13.1%	18.4%	****	****	****	****	****	****	****	19.2%
3	神奈川県	53	12.6%	****	19.1%	****	****	****	****	****	****	40.2%
4	長野県	40	9.4%	68.3%	****	****	****	****	****	****	****	****
5	新潟県	36	8.6%	41.3%	****	33.3%	****	****	****	****	****	****
-	その他	160	37.7%	15.7%	18.8%	12.9%	****	6.4%	****	****	7.9%	23.9%

・ 東京都、埼玉県、神奈川県からの発地者で全体の44.3%を占める。

■ 「戸隠・飯綱・鬼無里エリア」来訪者全体平均との比較

・ 性年齢層

➢ 東京都は男性35歳以上と女性10～34歳が多い。埼玉県は50歳以上男女が顕著に多い。神奈川県は女性10～34歳が顕著に多く、35～49歳男女も多い。

・ 旅程

➢ 東京都は域内2泊が顕著に多く、3泊以上と域内1泊も多い。神奈川県は3泊以上が顕著に多く、域内1泊も多い。

【旅程別 性年齢層構成比】

NO	旅程	来訪者数	男性			女性		
			10～34歳	35～49歳	50歳以上	10～34歳	35～49歳	50歳以上
-	全体	423	18.0%	17.7%	19.9%	16.2%	16.1%	12.1%
1	日帰り	80	****	15.1%	24.0%	****	18.8%	17.6%
2	域内1泊	69	21.1%	18.7%	19.9%	19.5%	****	****
3	域外1泊	61	26.3%	****	28.2%	****	****	****
4	1泊宿泊地不明	11	****	****	****	****	****	****
5	域内2泊	33	****	****	****	****	****	****
6	域外2泊	21	****	****	****	****	****	****
7	域内外各1泊	27	****	****	****	****	****	****
8	2泊宿泊地不明	31	****	****	****	****	****	****
9	3泊以上	90	19.0%	16.6%	14.4%	18.0%	15.5%	16.6%

■ 「戸隠・飯綱・鬼無里エリア」来訪者全体平均との比較

- ・ 日帰りは女性50歳以上が顕著に多く、男性50歳以上と女性35～49歳も多い。
- ・ 域内1泊は10～34歳男女と男性35～49歳が多い。
- ・ 域外1泊は男性10～34歳と男性50歳以上が顕著に多い。
- ・ 3泊以上は女性50歳以上と10～34歳男女が多い。

【市区町村別 宿泊人泊数・構成比】

順位	宿泊市区町村	宿泊都道府県	宿泊人泊数	構成比
1	長野市	長野県	246	40.1%
2	山ノ内町	長野県	29	4.7%
3	白馬村	長野県	25	4.1%
4	小諸市	長野県	25	4.0%
5	信濃町	長野県	24	3.9%
6	上田市	長野県	23	3.7%
7	松本市	長野県	21	3.5%
8	妙高市	新潟県	16	2.5%
9	軽井沢町	長野県	12	1.9%
10	千曲市	長野県	10	1.7%
11				
12				
13				
14				
15				
16				
17				
18				
19				
20				
-	その他		183	29.8%
-	合計		613	100.0%

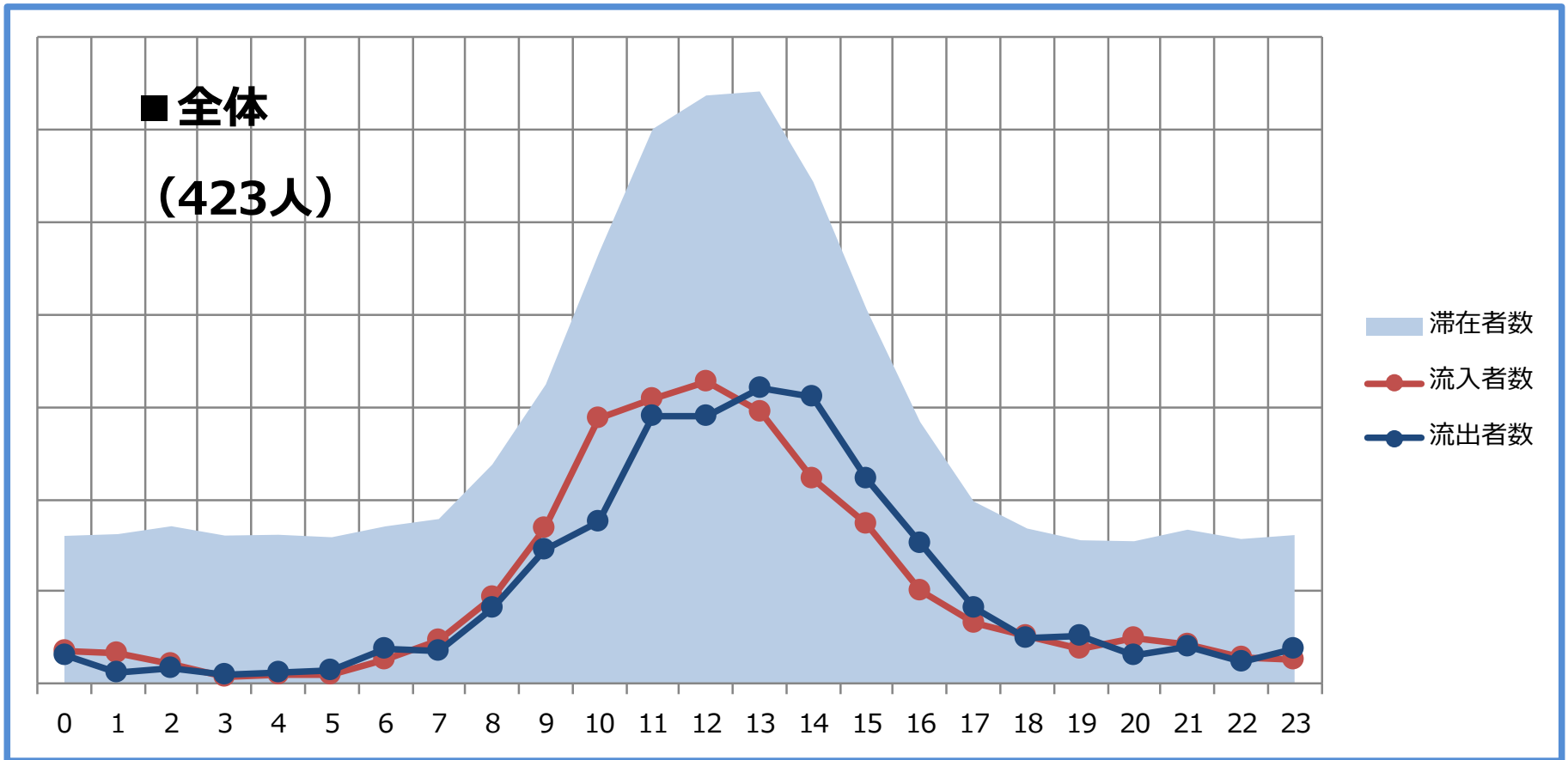
- 長野広域エリア内では長野市が40.1%で集中している。次いで信濃町、千曲市となり、3市町で45.7%を占める。
- 長野広域エリア外では山ノ内町（長野県）、白馬村（長野県）、小諸市（長野県）へ宿泊者が流出している。
- 合計値：戸隠・飯綱・鬼無里エリア来訪者（宿泊者）の宿泊人泊数合計。

## 【市区町村別 性年齢層別 宿泊人泊構成比】

順位	宿泊市区町村	宿泊都道府県	宿泊人泊数	男性			女性		
				10～34歳	35～49歳	50歳以上	10～34歳	35～49歳	50歳以上
-	全体		613	19.1%	18.5%	16.5%	19.1%	14.7%	12.2%
1	長野市	長野県	246	17.0%	21.1%	22.2%	16.6%	10.7%	12.3%
2	山ノ内町	長野県	29	****	****	****	****	****	****
3	白馬村	長野県	25	45.6%	****	****	****	****	****
4	小諸市	長野県	25	****	****	****	93.8%	****	****
5	信濃町	長野県	24	****	****	****	45.8%	****	****
6	上田市	長野県	23	****	****	****	****	****	****
7	松本市	長野県	21	****	****	****	****	****	****
8	妙高市	新潟県	16	****	****	****	****	****	****
9	軽井沢町	長野県	12	****	****	****	****	****	****
10	千曲市	長野県	10	****	****	****	****	****	****
11									
12									
13									
14									
15									
16									
17									
18									
19									
20									
-	その他		183	18.2%	19.5%	15.9%	15.0%	16.5%	15.1%

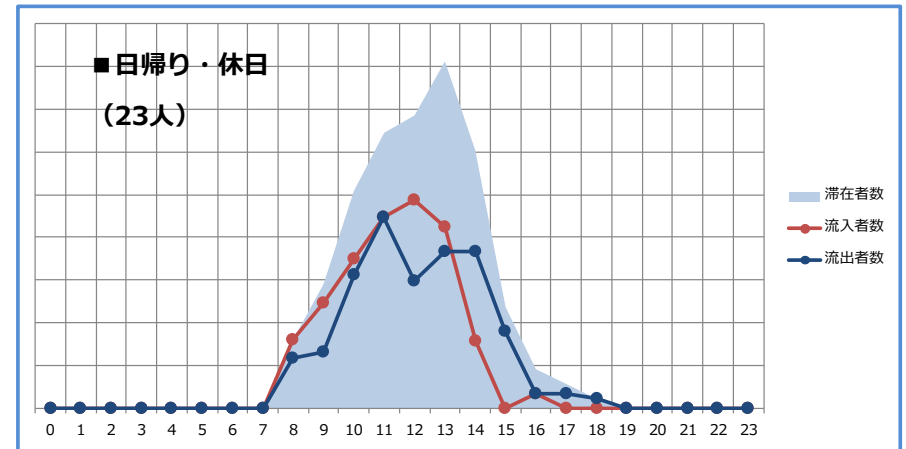
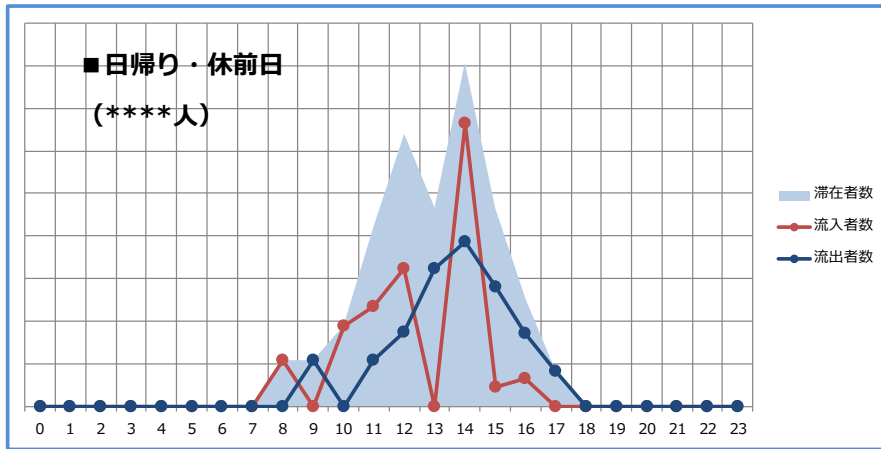
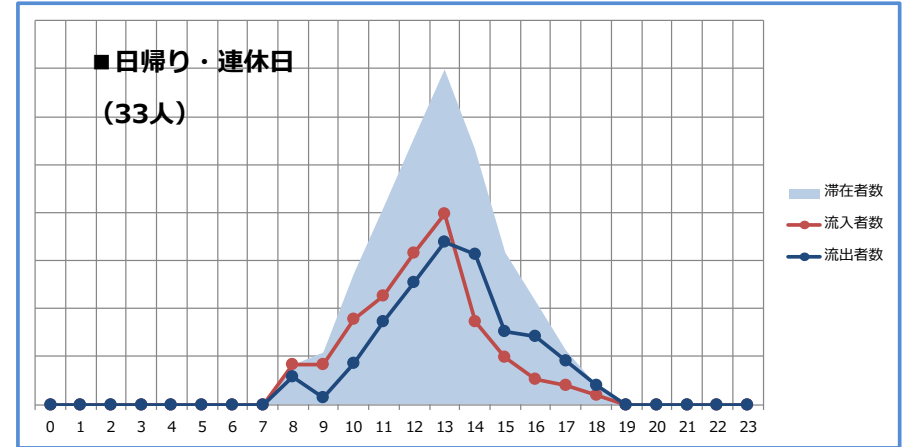
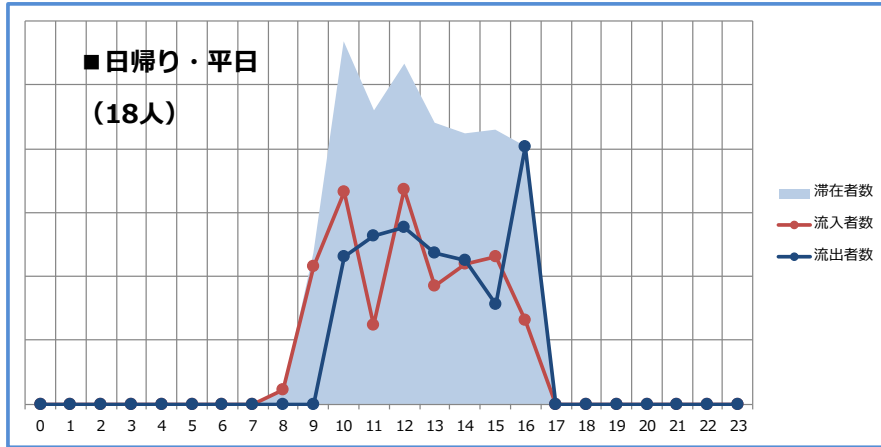
全体値：戸隠・飯綱・鬼無里エリア来訪者（宿泊者）の宿泊人泊数合計。

- 「戸隠・飯綱・鬼無里エリア」来訪者全体平均との比較
- 長野市は男性50歳以上が顕著に多く、男性35～49歳も多い。
- 白馬村は男性10～34歳が顕著に多い。



- ・ 滞在者のピークタイムは、10～14時台。

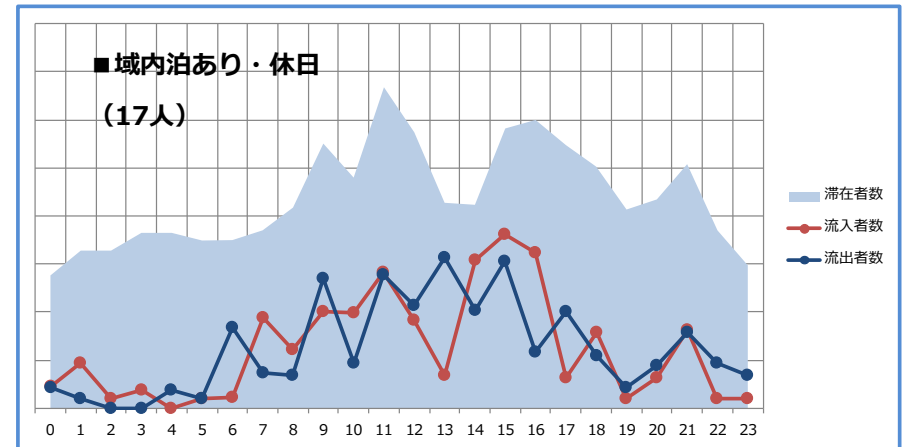
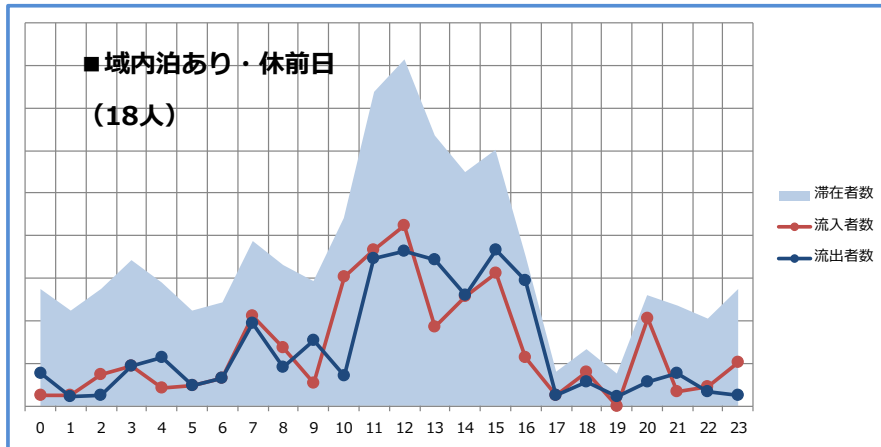
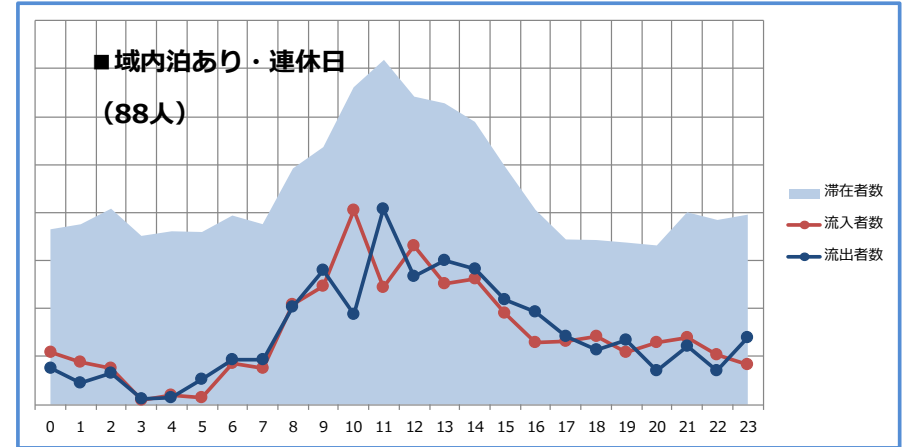
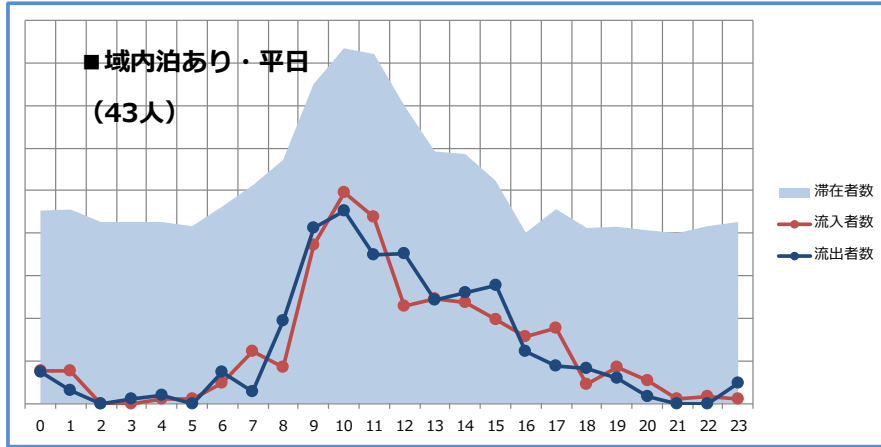
# 時間帯別流入出分析



※サンプルが少ないため参考値。

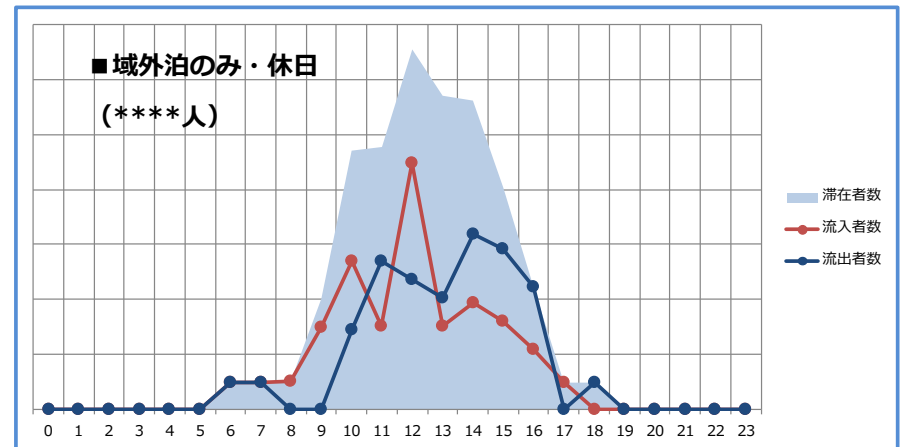
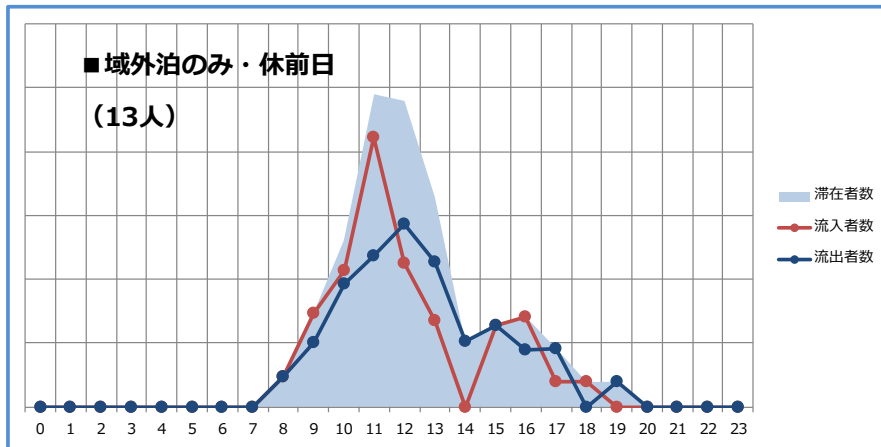
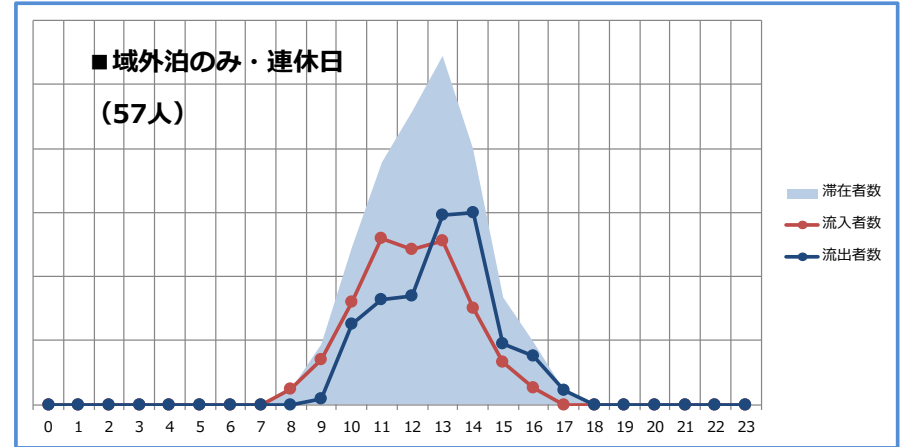
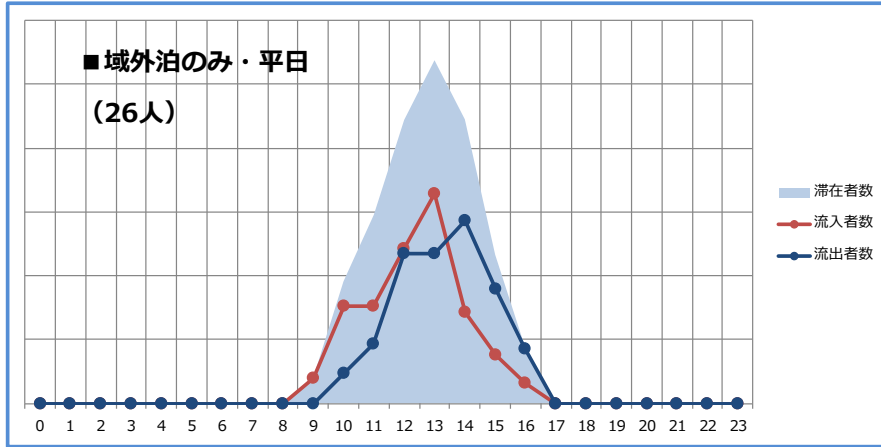


# 時間帯別流入出分析



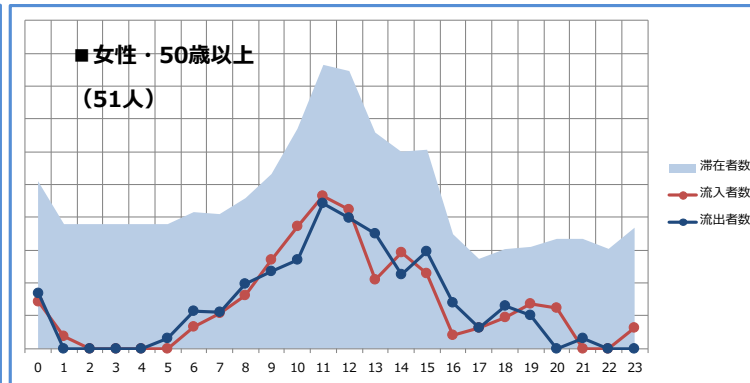
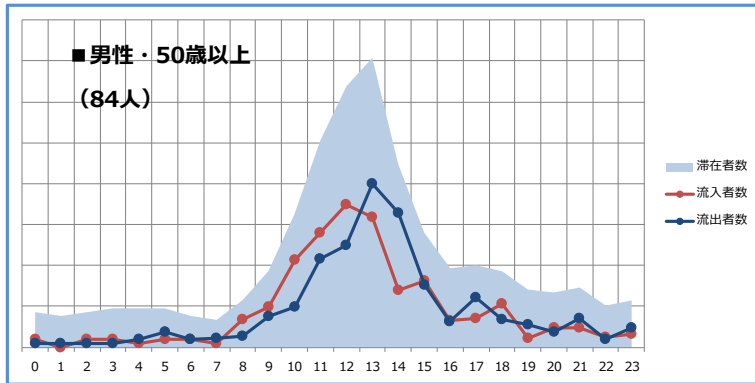
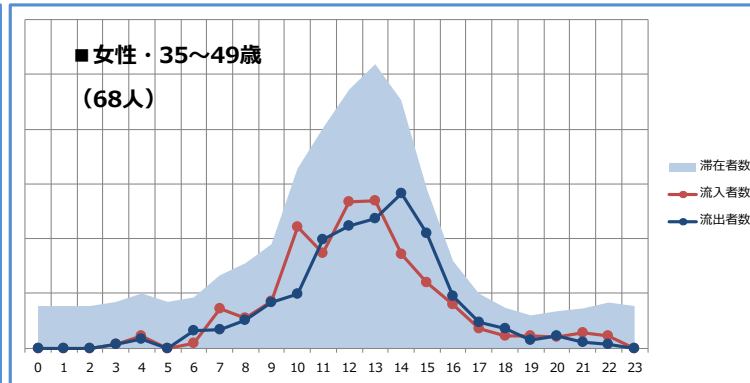
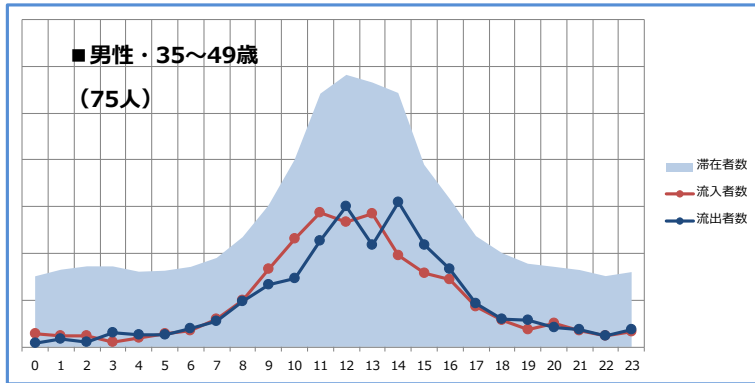
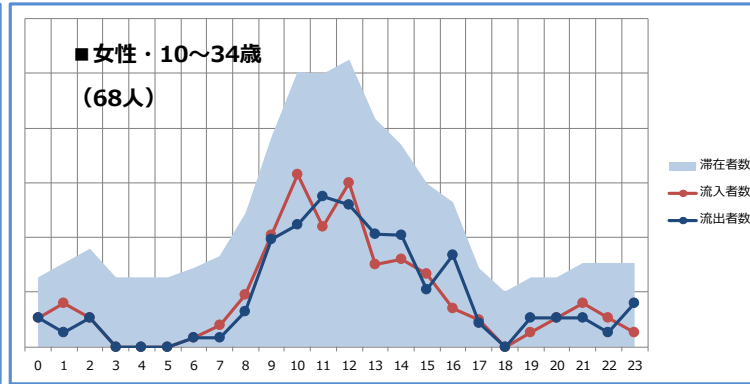
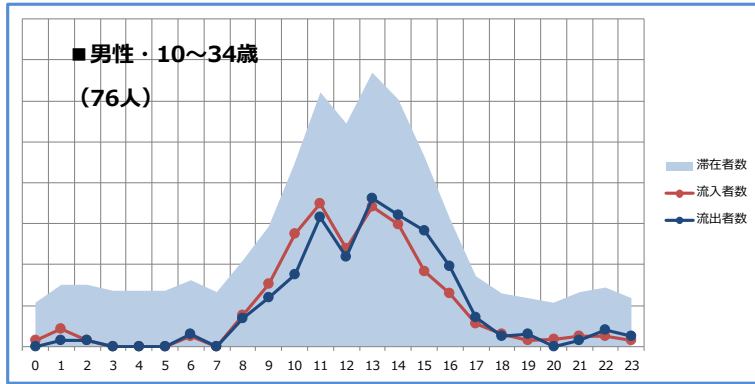
※サンプルが少ないため参考値。

# 時間帯別流入出分析



※サンプルが少ないため参考値。

# 時間帯別流入出分析



※サンプルが少ないため参考値。

## ⑩ 「長野市西部・小川エリア」

## 【発地地域別 性年齢層構成比】

順位	発地地域	来訪者数	構成比	男性			女性		
				10～34歳	35～49歳	50歳以上	10～34歳	35～49歳	50歳以上
-	全体	219	100.0%	22.4%	21.4%	18.4%	17.2%	8.8%	11.8%
1	甲信越・北陸	113	51.8%	26.3%	16.2%	16.1%	19.7%	9.9%	12.0%
2	首都圏	65	29.8%	19.5%	27.9%	19.7%	****	****	****
3	東海	15	6.8%	****	****	****	****	****	****
4	北関東	13	5.8%	****	****	****	****	****	****
5									
-	その他	13	5.8%	****	****	****	****	****	****

## 【発地地域別 旅程構成比】

順位	発地地域	来訪者数	構成比	日帰り	域内1泊	域外1泊	1泊宿泊地不明	域内2泊	域外2泊	域内外各1泊	2泊宿泊地不明	3泊以上
-	全体	219	100.0%	37.4%	11.4%	9.5%	****	9.6%	****	****	7.6%	17.4%
1	甲信越・北陸	113	51.8%	59.5%	10.1%	11.1%	****	****	****	****	****	****
2	首都圏	65	29.8%	****	****	****	****	24.6%	****	****	****	26.8%
3	東海	15	6.8%	****	****	****	****	****	****	****	****	****
4	北関東	13	5.8%	****	****	****	****	****	****	****	****	****
5												
-	その他	13	5.8%	****	****	****	****	****	****	****	****	****

- 甲信越・北陸、首都圏からの発地者で全体の81.6%を占める。
- 「長野市西部・小川エリア」来訪者全体平均との比較
- 性年齢層
  - 甲信越・北陸は10～34歳男女と女性35～49歳が多い。首都圏は男性35～49歳が顕著に多く、男性50歳以上も多い。
- 旅程
  - 甲信越・北陸は日帰りが顕著に多く、域外1泊の旅程者も多い。首都圏は域内2泊と3泊以上が顕著に多い。

## 【発地都道府県別 性年齢層構成比】

順位	発地都道府県	来訪者数	構成比	男性			女性		
				10～34歳	35～49歳	50歳以上	10～34歳	35～49歳	50歳以上
-	全体	219	100.0%	22.4%	21.4%	18.4%	17.2%	8.8%	11.8%
1	長野県	79	36.0%	24.6%	17.8%	****	21.6%	****	****
2	東京都	33	15.2%	****	****	****	****	****	****
3	新潟県	24	10.9%	****	****	****	****	****	****
4	埼玉県	14	6.3%	****	****	****	****	****	****
5									
-	その他	69	31.6%	****	25.0%	22.6%	****	****	****

## 【発地都道府県別 旅程構成比】

順位	発地都道府県	来訪者数	構成比	日帰り	域内1泊	域外1泊	1泊宿泊地不明	域内2泊	域外2泊	域内外各1泊	2泊宿泊地不明	3泊以上
-	全体	219	100.0%	37.4%	11.4%	9.5%	****	9.6%	****	****	7.6%	17.4%
1	長野県	79	36.0%	75.8%	****	****	****	****	****	****	****	****
2	東京都	33	15.2%	****	****	****	****	34.0%	****	****	****	****
3	新潟県	24	10.9%	****	****	****	****	****	****	****	****	****
4	埼玉県	14	6.3%	****	****	****	****	****	****	****	****	****
5												
-	その他	69	31.6%	16.9%	****	****	****	****	****	****	****	22.4%

- 長野県、東京都、新潟県からの発地者で全体の62.1%を占める。
- 「長野市西部・小川エリア」来訪者全体平均との比較
  - 性年齢層
    - 長野県は10～34歳男女が多い。
  - 旅程
    - 長野県は日帰り、東京都は域内2泊の旅程者が顕著に多い。

【旅程別 性年齢層構成比】

NO	旅程	来訪者数	男性			女性		
			10~34歳	35~49歳	50歳以上	10~34歳	35~49歳	50歳以上
-	全体	219	22.4%	21.4%	18.4%	17.2%	8.8%	11.8%
1	日帰り	82	18.4%	23.3%	17.7%	****	15.6%	****
2	域内1泊	25	****	****	****	****	****	****
3	域外1泊	21	****	****	****	****	****	****
4	1泊宿泊地不明	****	****	****	****	****	****	****
5	域内2泊	21	****	****	****	****	****	****
6	域外2泊	****	****	****	****	****	****	****
7	域内外各1泊	****	****	****	****	****	****	****
8	2泊宿泊地不明	17	****	****	****	****	****	****
9	3泊以上	38	****	****	****	27.0%	****	****

- 「長野市西部・小川エリア」来訪者全体平均との比較
- ・ 日帰りは女性35歳～49歳が顕著に多く、男性35歳～49歳も多い。

【市区町村別 宿泊人泊数・構成比】

順位	宿泊市区町村	宿泊都道府県	宿泊人泊数	構成比
1	長野市	長野県	165	63.0%
2	松本市	長野県	11	4.3%
3				
4				
5				
6				
7				
8				
9				
10				
11				
12				
13				
14				
15				
16				
17				
18				
19				
20				
-	その他		86	32.7%
-	合計		263	100.0%

- 長野広域エリア内では長野市が63.0%を占める。
- 長野広域エリア外では松本市（長野県）へ宿泊者が流出している。
- 合計値：長野市西部・小川エリア来訪者（宿泊者）の宿泊人泊数合計。

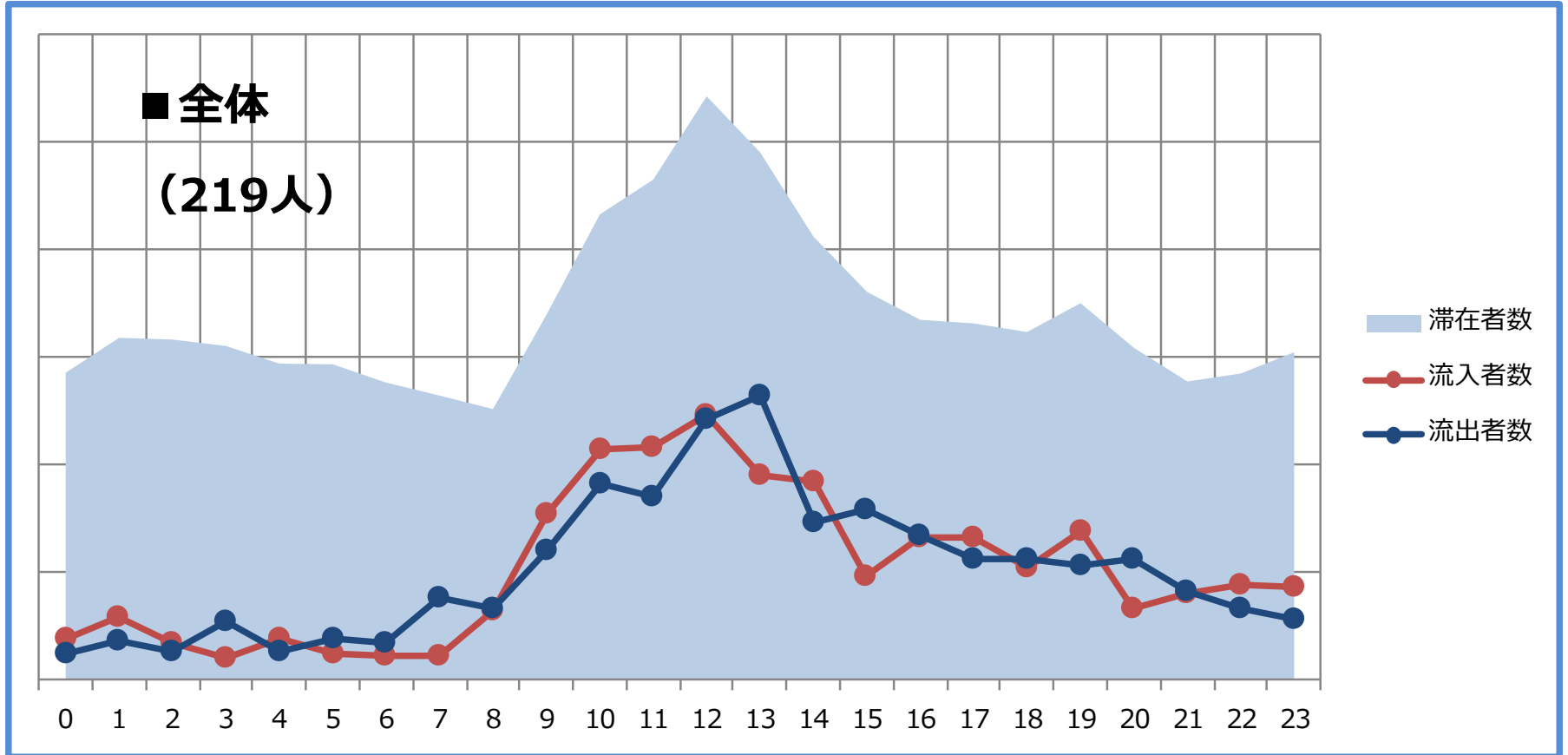


【市区町村別 性年齢層別 宿泊人泊構成比】

順位	宿泊市区町村	宿泊都道府県	宿泊人泊数	男性			女性		
				10～34歳	35～49歳	50歳以上	10～34歳	35～49歳	50歳以上
-	全体		263	24.3%	18.6%	18.7%	22.2%	4.1%	12.1%
1	長野市	長野県	165	****	****	****	****	****	****
2	松本市	長野県	11	****	****	****	****	****	****
3									
4									
5									
6									
7									
8									
9									
10									
11									
12									
13									
14									
15									
16									
17									
18									
19									
20									
-	その他		86	21.9%	25.9%	28.4%	****	****	****

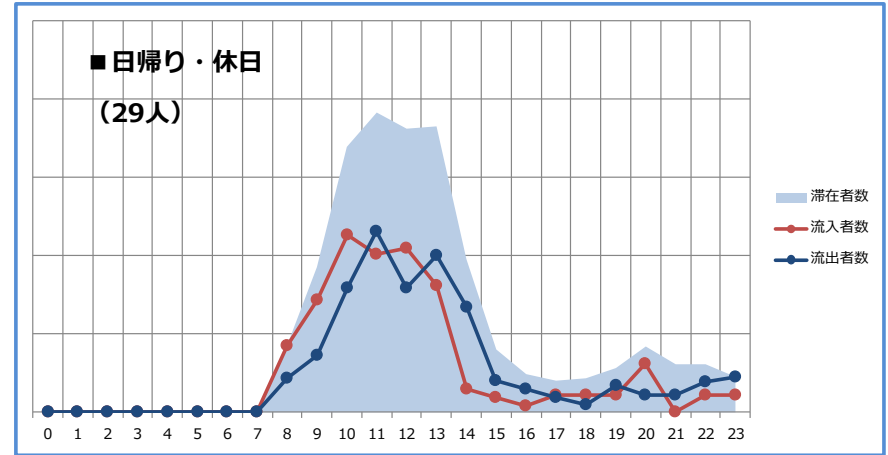
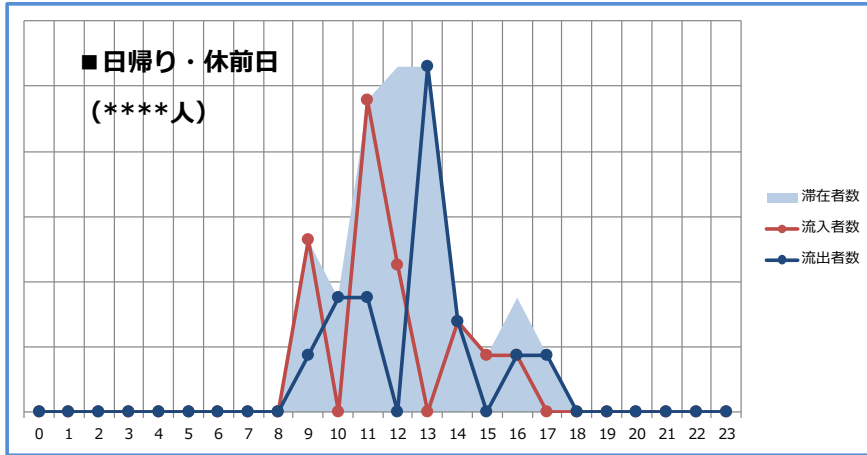
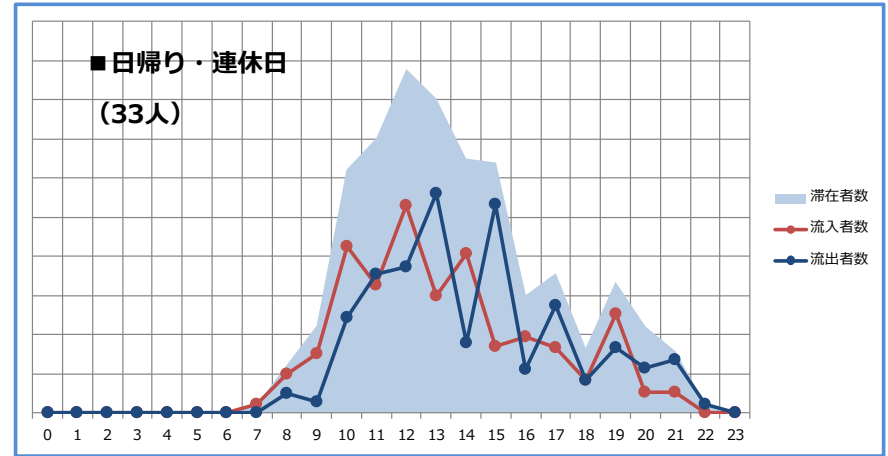
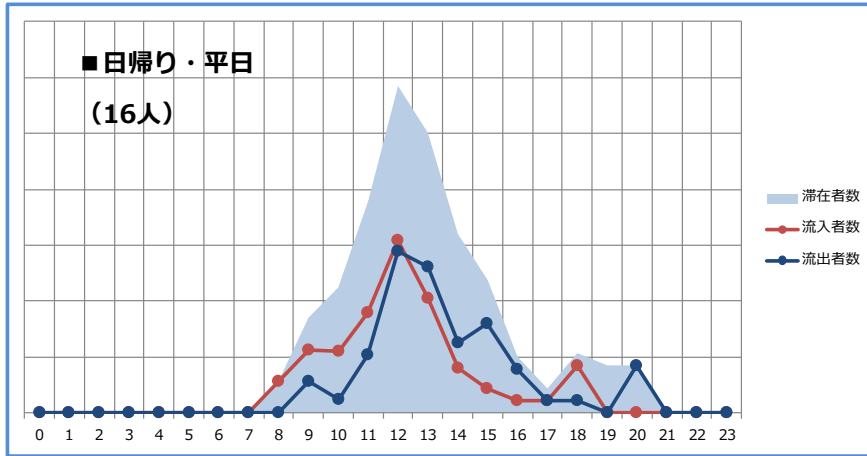
全体値：長野市西部・小川エリア  
来訪者（宿泊者）の宿泊人泊数合計。

※サンプルが少ないため参考値。



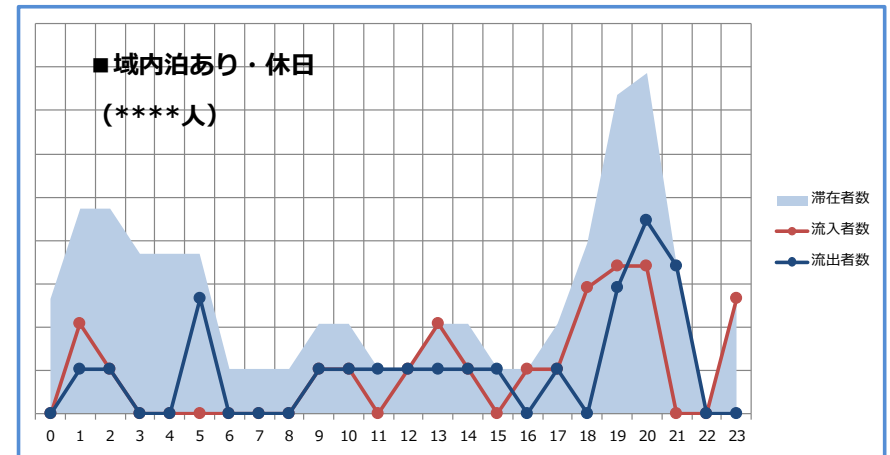
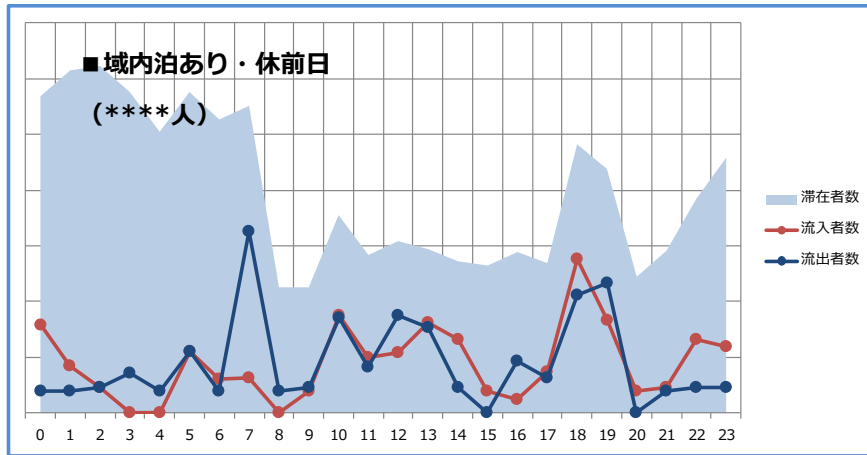
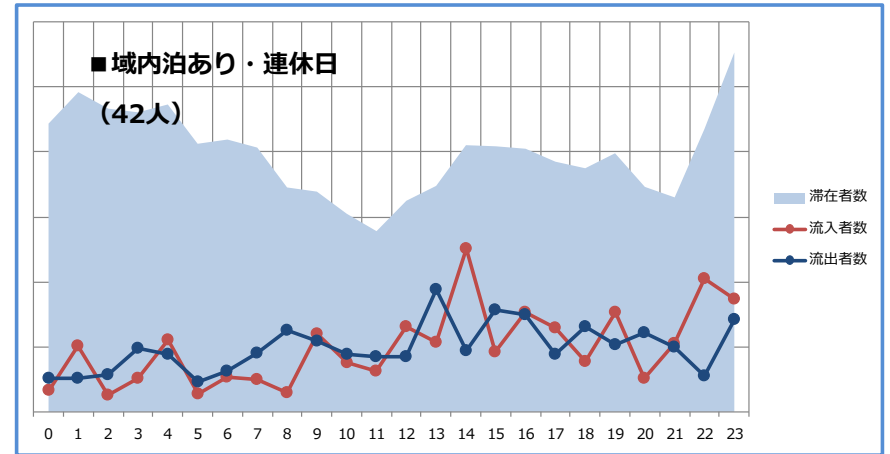
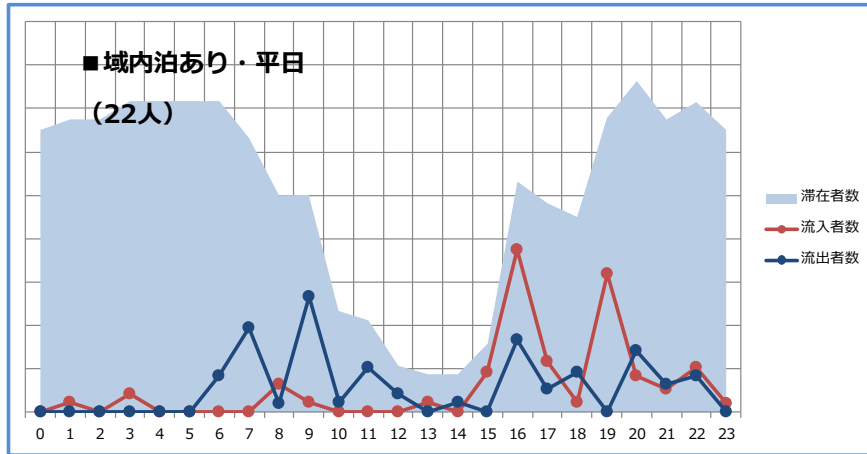
- ・ 滞在者のピークタイムは、10～14時台。

# 時間帯別流入出分析



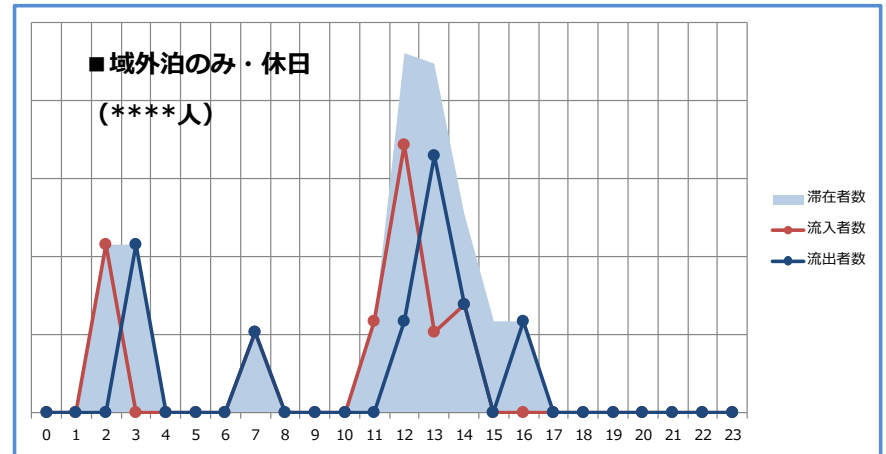
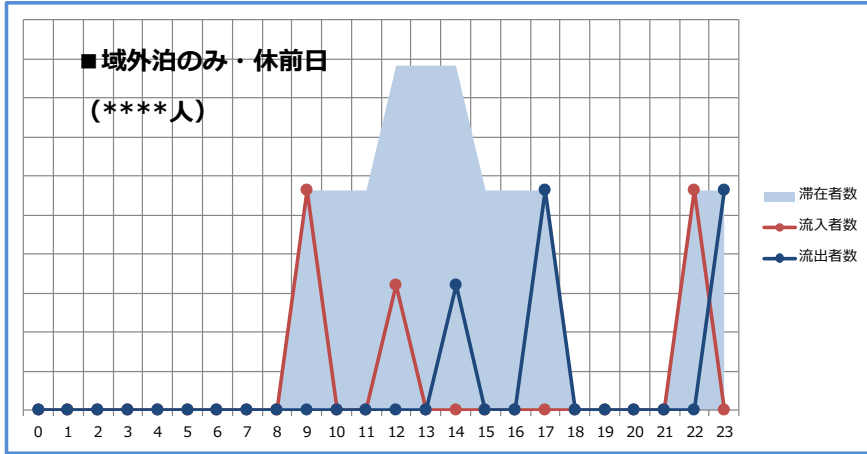
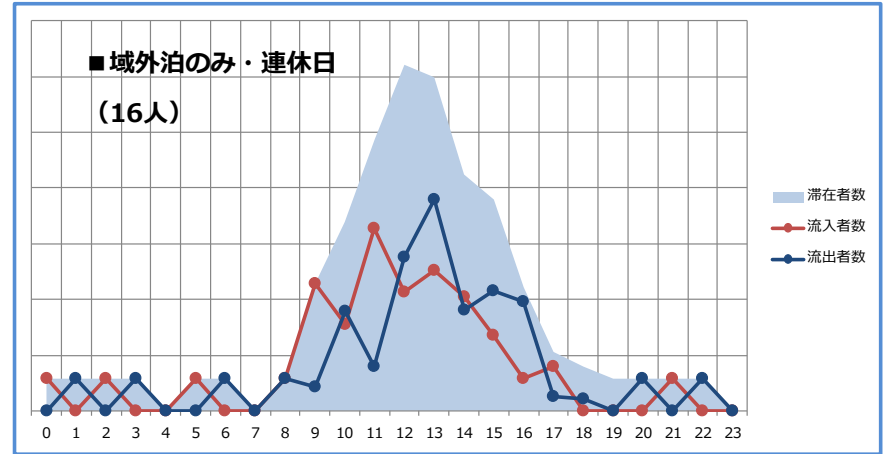
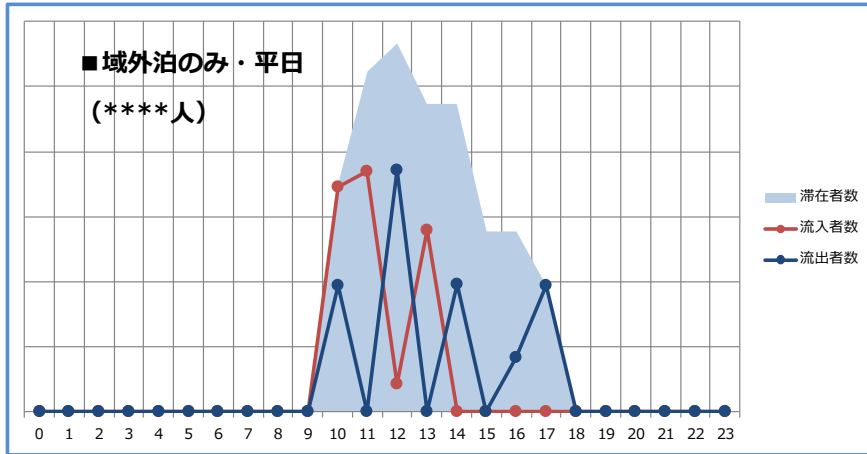
※サンプルが少ないため参考値。

# 時間帯別流入出分析



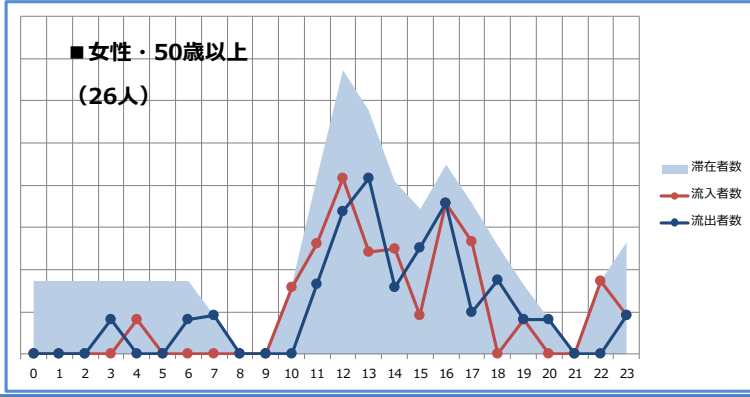
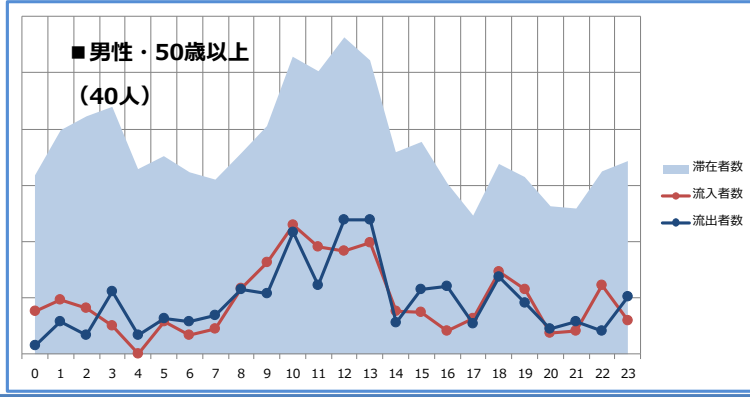
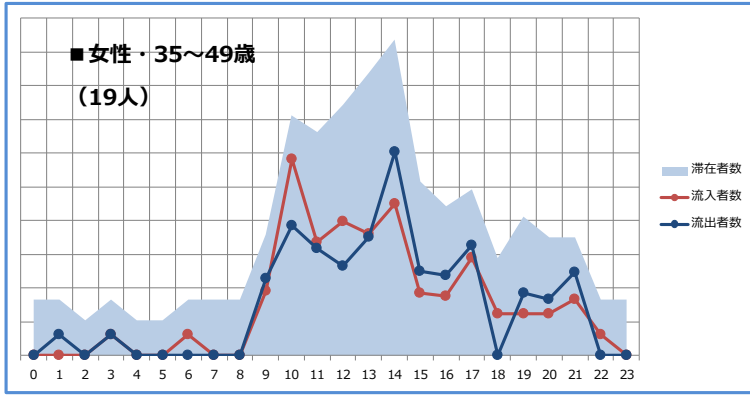
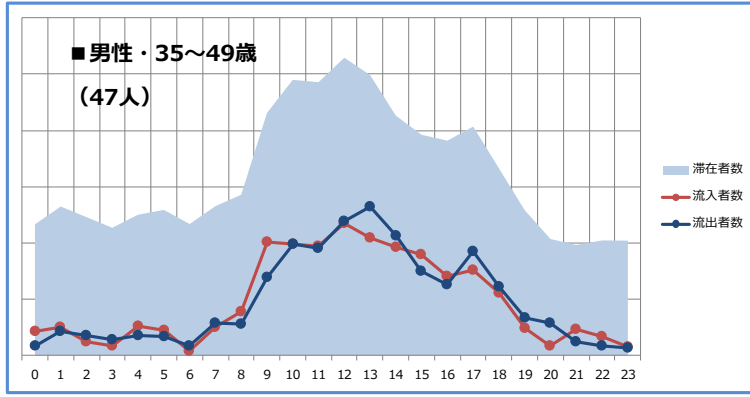
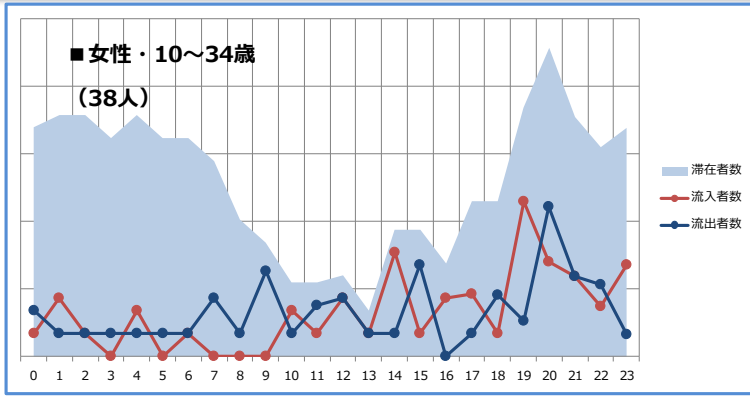
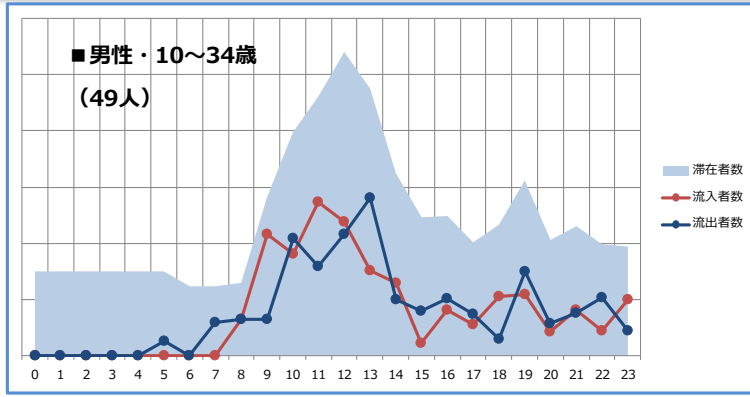
※サンプルが少ないため参考値。

# 時間帯別流入出分析



※サンプルが少ないため参考値。

# 時間帯別流入出分析



※サンプルが少ないため参考値。

## ⑪ 「長野市街地エリア」

## 【発地地域別 性年齢層構成比】

順位	発地地域	来訪者数	構成比	男性			女性		
				10～34歳	35～49歳	50歳以上	10～34歳	35～49歳	50歳以上
-	全体	3,355	100.0%	16.2%	15.7%	20.3%	19.1%	11.7%	17.0%
1	甲信越・北陸	1,731	51.6%	17.6%	15.0%	16.7%	19.9%	12.7%	18.1%
2	首都圏	951	28.4%	13.6%	18.0%	26.0%	19.3%	10.9%	12.3%
3	東海	266	7.9%	20.4%	16.7%	21.1%	13.7%	10.3%	17.9%
4	北関東	190	5.7%	13.1%	13.1%	23.8%	16.0%	10.3%	23.7%
5	近畿	126	3.8%	14.2%	****	19.8%	21.7%	****	19.9%
-	その他	91	2.7%	14.0%	****	23.0%	20.7%	****	23.8%

## 【発地地域別 旅程構成比】

順位	発地地域	来訪者数	構成比	日帰り	域内1泊	域外1泊	1泊宿泊地不明	域内2泊	域外2泊	域内外各1泊	2泊宿泊地不明	3泊以上
-	全体	3,355	100.0%	47.5%	13.3%	9.8%	3.0%	4.6%	3.3%	3.5%	3.5%	11.5%
1	甲信越・北陸	1,731	51.6%	71.2%	8.2%	7.9%	2.5%	1.9%	1.9%	1.1%	1.6%	3.7%
2	首都圏	951	28.4%	20.4%	18.2%	13.0%	3.6%	9.1%	4.3%	5.8%	5.9%	19.8%
3	東海	266	7.9%	22.8%	24.9%	13.5%	5.3%	****	****	6.5%	7.4%	11.9%
4	北関東	190	5.7%	48.9%	17.5%	11.9%	****	****	****	****	****	5.8%
5	近畿	126	3.8%	****	****	****	****	****	9.5%	****	****	41.6%
-	その他	91	2.7%	****	****	****	****	****	****	15.3%	****	41.4%

・ 甲信越・北陸、首都圏、東海からの発地者で全体の87.9%を占める。

### ■ 「長野市街地エリア」来訪者全体平均との比較

#### ・ 性年齢層

➢ 甲信越・北陸は男性10～34歳と女性35歳以上が多い。首都圏は男性50歳以上が顕著に多く、男性35～49歳も多い。東海は男性10～49歳が多い。

#### ・ 旅程

➢ 甲信越・北陸は日帰りの旅程者が顕著に多い。首都圏と東海は宿泊の旅程者が多く、特に首都圏は3泊以上、東海は域内1泊が顕著に多い。



## 【発地都道府県別 性年齢層構成比】

順位	発地都道府県	来訪者数	構成比	男性			女性		
				10～34歳	35～49歳	50歳以上	10～34歳	35～49歳	50歳以上
-	全体	3,355	100.0%	16.2%	15.7%	20.3%	19.1%	11.7%	17.0%
1	長野県	1,292	38.5%	17.5%	15.1%	17.3%	19.4%	12.5%	18.1%
2	東京都	404	12.0%	15.2%	17.1%	22.2%	23.4%	11.1%	11.0%
3	新潟県	246	7.3%	18.7%	15.8%	11.8%	25.4%	12.2%	16.1%
4	埼玉県	238	7.1%	8.9%	18.8%	33.5%	12.8%	10.2%	15.8%
5	神奈川県	188	5.6%	13.9%	20.3%	28.3%	19.1%	10.4%	8.1%
-	その他	987	29.4%	16.5%	14.2%	21.0%	16.9%	11.3%	20.1%

## 【発地都道府県別 旅程構成比】

順位	発地都道府県	来訪者数	構成比	日帰り	域内1泊	域外1泊	1泊宿泊地不明	域内2泊	域外2泊	域内外各1泊	2泊宿泊地不明	3泊以上
-	全体	3,355	100.0%	47.5%	13.3%	9.8%	3.0%	4.6%	3.3%	3.5%	3.5%	11.5%
1	長野県	1,292	38.5%	78.5%	7.6%	5.7%	2.0%	2.0%	0.9%	****	****	1.9%
2	東京都	404	12.0%	20.8%	17.4%	12.6%	2.6%	10.7%	3.5%	5.9%	6.6%	19.8%
3	新潟県	246	7.3%	56.6%	8.1%	11.6%	****	****	5.4%	****	5.2%	5.4%
4	埼玉県	238	7.1%	27.8%	19.1%	15.3%	5.2%	****	****	4.3%	****	16.3%
5	神奈川県	188	5.6%	12.8%	20.9%	10.4%	****	11.6%	****	7.3%	6.3%	23.3%
-	その他	987	29.4%	27.1%	17.6%	12.0%	3.6%	4.8%	5.9%	5.6%	4.6%	18.7%

・ 長野県、東京都、新潟県からの発地者で全体の57.9%を占める。

### ■ 「長野市街地エリア」来訪者全体平均との比較

#### ・ 性年齢層

➢ 長野県は男性10～34歳と女性50歳以上が多い。東京都は男性35歳以上と女性10～34歳が多い。新潟県は女性10～34歳が顕著に多く、男性10～34歳も多い。

#### ・ 旅程

➢ 長野県は日帰りの旅程者が顕著に多い。東京都は3泊以上と域内2泊が顕著に多く、域内1泊、域外1泊、域内外1泊も多い。新潟県は日帰りの旅程者が顕著に多く、域外1泊以上も多い。

【旅程別 性年齢層構成比】

NO	旅程	来訪者数	男性			女性		
			10～34歳	35～49歳	50歳以上	10～34歳	35～49歳	50歳以上
-	全体	3,355	16.2%	15.7%	20.3%	19.1%	11.7%	17.0%
1	日帰り	1,595	14.0%	<b>16.1%</b>	<b>21.3%</b>	17.0%	<b>12.9%</b>	<b>18.7%</b>
2	域内1泊	447	<b>21.6%</b>	15.2%	<b>20.4%</b>	<b>20.1%</b>	9.6%	13.1%
3	域外1泊	328	14.0%	14.1%	<b>20.9%</b>	<b>23.4%</b>	11.5%	16.2%
4	1泊宿泊地不明	101	<b>20.3%</b>	****	20.1%	****	<b>18.3%</b>	<b>17.2%</b>
5	域内2泊	154	<b>20.9%</b>	<b>21.7%</b>	19.7%	<b>21.8%</b>	****	****
6	域外2泊	112	<b>18.1%</b>	****	14.3%	19.1%	****	<b>23.3%</b>
7	域内外各1泊	117	14.5%	<b>18.0%</b>	<b>20.4%</b>	<b>27.5%</b>	****	****
8	2泊宿泊地不明	116	<b>18.7%</b>	15.4%	<b>26.9%</b>	****	****	<b>19.4%</b>
9	3泊以上	385	<b>17.4%</b>	13.6%	16.1%	<b>25.0%</b>	10.9%	17.0%

■ 「長野市街地エリア」来訪者全体平均との比較

- 日帰りは女性35歳以上が多い。
- 域内1泊は男性10～34歳が顕著に多く、女性10～34歳も多い。
- 域外1泊は女性10～34歳が多い。
- 域内2泊は男性35～49歳が顕著に多く、10～34歳男女も多い。
- 域外2泊は女性50歳以上が顕著に多く、男性10～34歳も多い。
- 域内外各1泊は女性10～34歳が顕著に多く、男性35～49歳も多い。
- 3泊以上は女性10～34歳が顕著に多く、男性10～34歳も多い。

## 【市区町村別 宿泊人泊数・構成比】

順位	宿泊市区町村	宿泊都道府県	宿泊人泊数	構成比
1	長野市	長野県	1,297	44.8%
2	松本市	長野県	179	6.2%
3	山ノ内町	長野県	108	3.7%
4	上田市	長野県	91	3.2%
5	千曲市	長野県	82	2.8%
6	須坂市	長野県	48	1.7%
7	妙高市	新潟県	43	1.5%
8	白馬村	長野県	32	1.1%
9	上越市	新潟県	31	1.1%
10	草津町	群馬県	31	1.1%
11	金沢市	石川県	30	1.0%
12	軽井沢町	長野県	30	1.0%
13	信濃町	長野県	30	1.0%
14	大町市	長野県	29	1.0%
15	新潟市	新潟県	28	1.0%
16	安曇野市	長野県	26	0.9%
17	横浜市	神奈川県	26	0.9%
18	富山市	富山県	25	0.9%
19	飯綱町	長野県	25	0.9%
20	佐久市	長野県	20	0.7%
-	その他		683	23.6%
-	合計		2,894	100.0%

- 長野広域エリア内では長野市が44.8%で集中している。次いで千曲市、須坂市となり、3市で49.3%を占める。
- 長野広域エリア外では松本市（長野県）、山ノ内町（長野県）、上田市（長野県）へ宿泊者が流出している。
- 合計値：長野市街地エリア来訪者（宿泊者）の宿泊人泊数合計。

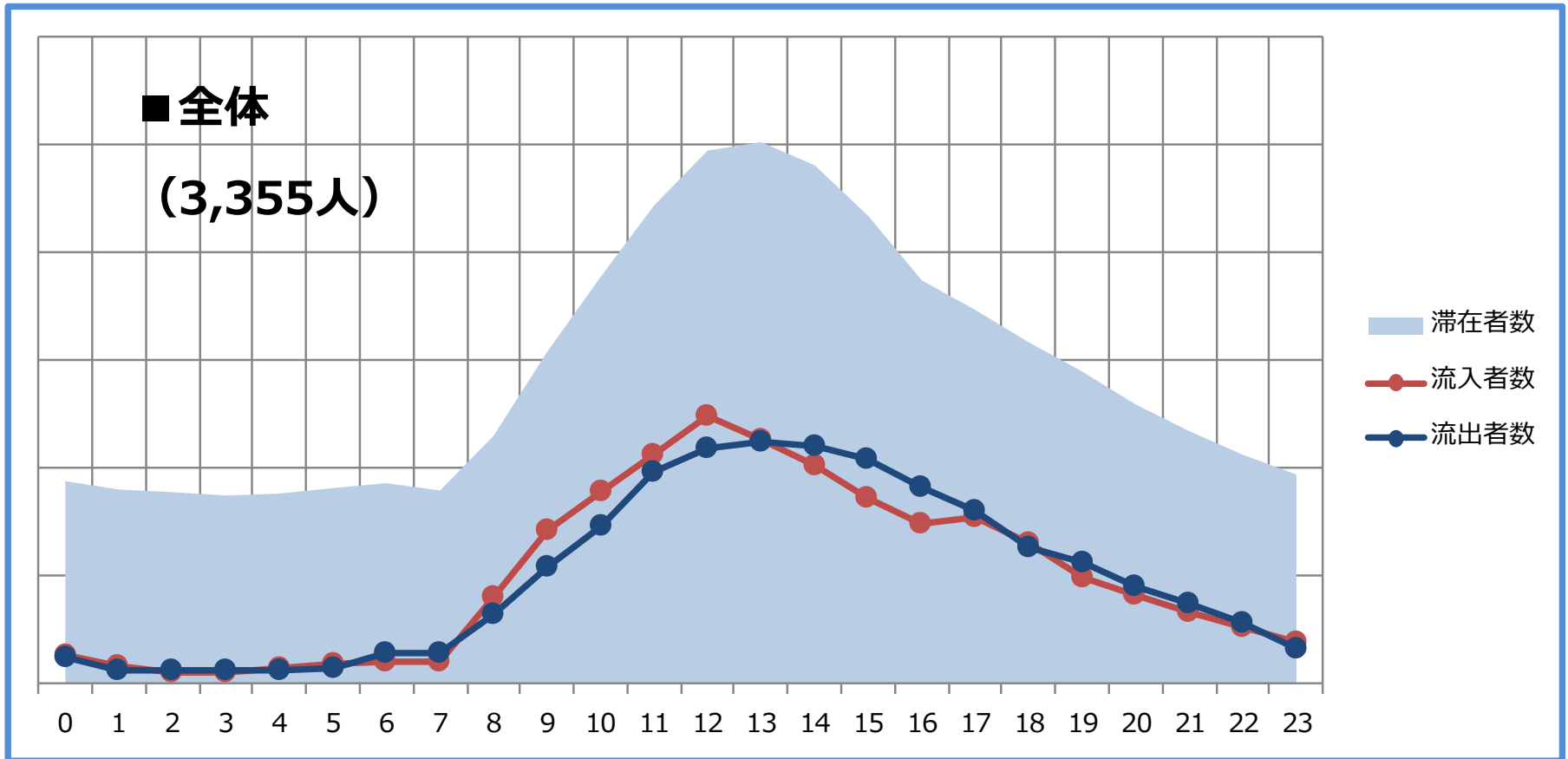
## 【市区町村別 性年齢層別 宿泊人泊構成比】

順位	宿泊市区町村	宿泊都道府県	宿泊人泊数	男性			女性		
				10～34歳	35～49歳	50歳以上	10～34歳	35～49歳	50歳以上
-	全体		2,894	17.7%	15.1%	18.2%	23.4%	9.9%	15.8%
1	長野市	長野県	1,297	18.9%	16.8%	19.2%	23.2%	8.8%	13.1%
2	松本市	長野県	179	17.6%	****	17.5%	39.1%	****	11.4%
3	山ノ内町	長野県	108	14.6%	17.3%	13.6%	25.7%	9.8%	18.9%
4	上田市	長野県	91	14.6%	****	16.2%	40.0%	****	12.5%
5	千曲市	長野県	82	21.9%	****	****	33.5%	****	12.3%
6	須坂市	長野県	48	36.4%	****	24.8%	****	****	****
7	妙高市	新潟県	43	****	****	****	****	****	39.5%
8	白馬村	長野県	32	****	****	****	****	****	****
9	上越市	新潟県	31	****	****	****	****	****	35.8%
10	草津町	群馬県	31	****	****	****	****	****	****
11	金沢市	石川県	30	****	****	****	****	****	42.8%
12	軽井沢町	長野県	30	****	****	****	****	****	****
13	信濃町	長野県	30	****	****	****	****	****	****
14	大町市	長野県	29	****	****	****	****	****	****
15	新潟市	新潟県	28	****	****	****	****	****	38.1%
16	安曇野市	長野県	26	****	****	****	****	****	****
17	横浜市	神奈川県	26	****	****	****	****	****	****
18	富山市	富山県	25	****	****	****	61.0%	****	****
19	飯綱町	長野県	25	****	****	****	****	****	****
20	佐久市	長野県	20	****	****	****	****	****	****
-	その他		683	16.2%	16.0%	18.9%	21.3%	10.2%	17.4%

全体値：長野市街地エリア来訪者（宿泊者）の宿泊人泊数合計。

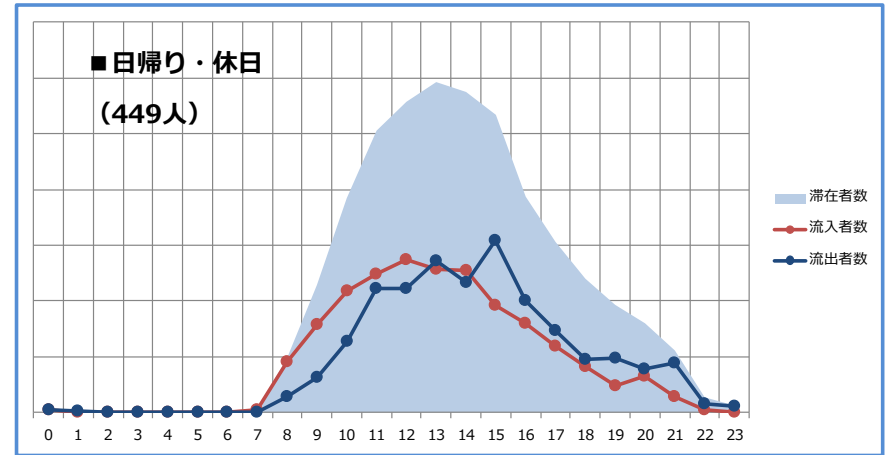
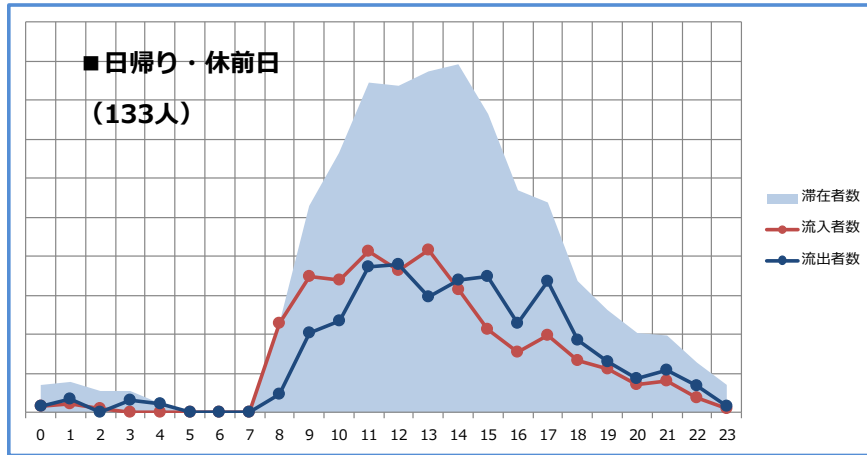
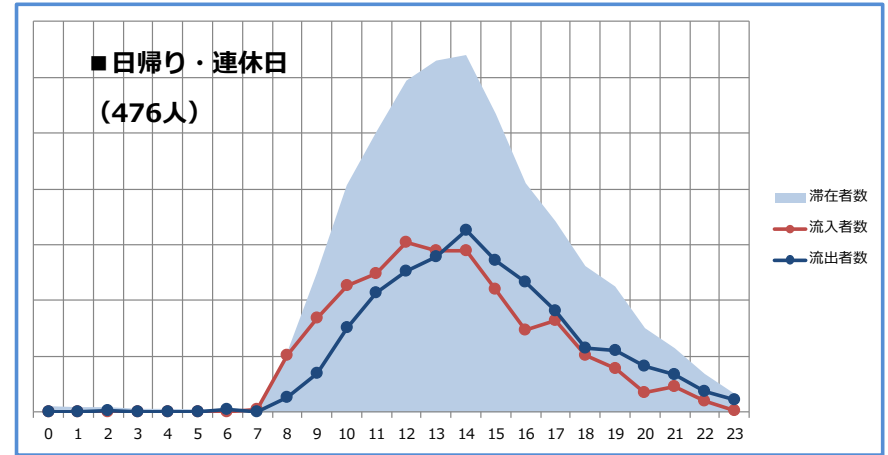
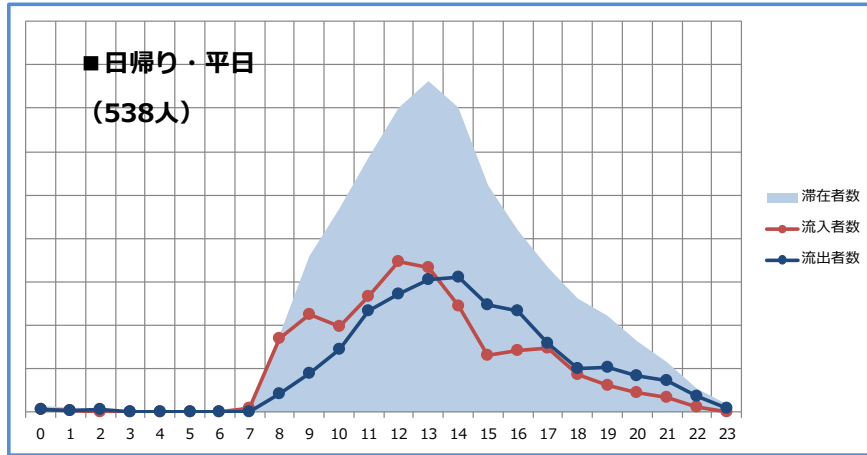
### ■ 「長野市街地エリア」来訪者全体平均との比較

- 長野市は男性が多い。
- 松本市は女性10～34歳が顕著に多い。
- 山ノ内町は男性35～49歳、女性10～34歳、女性50歳以上が多い。



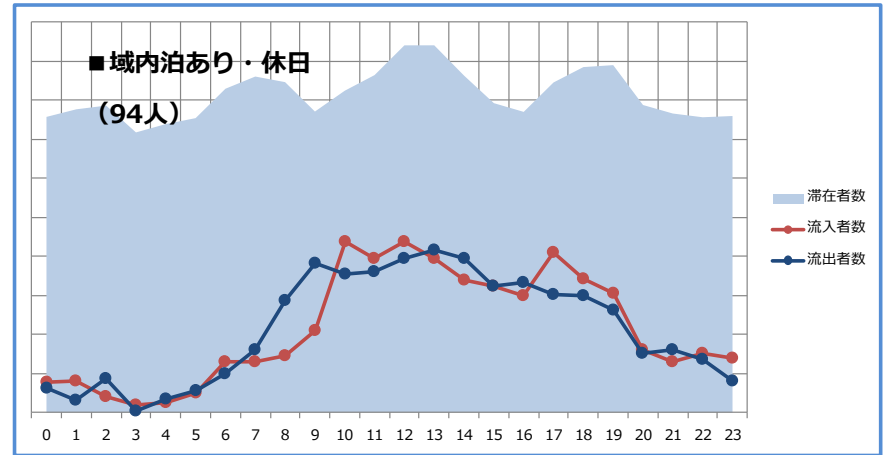
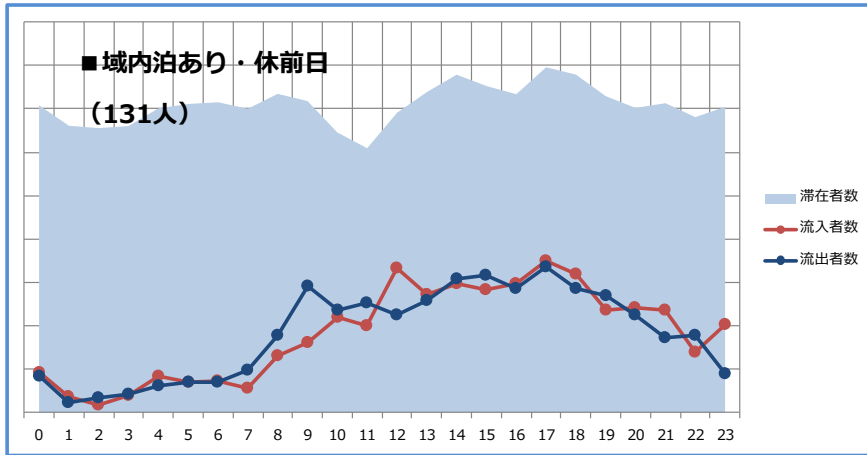
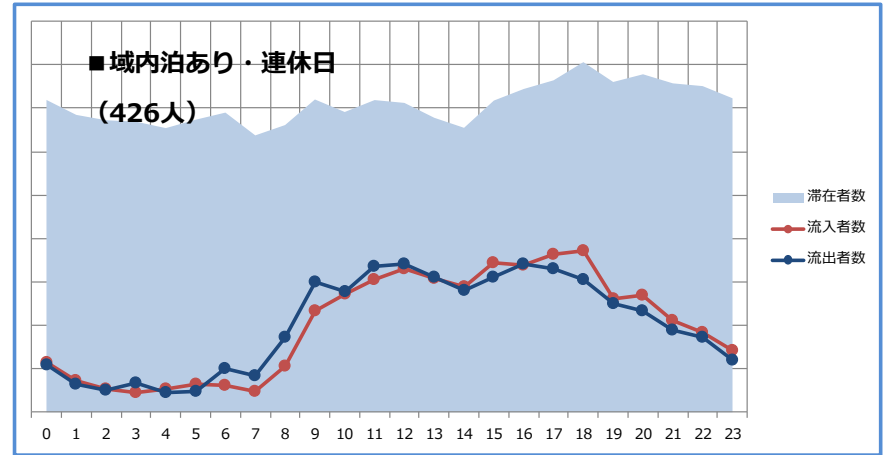
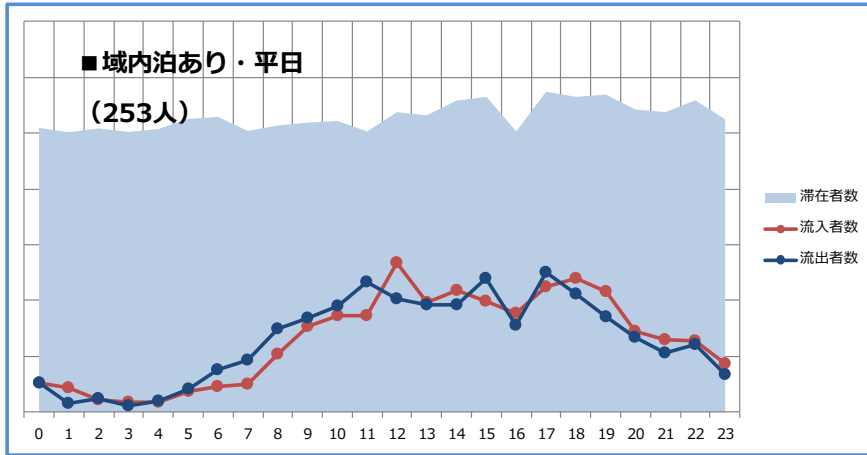
- 滞在者のピークタイムは、10～16時台。

# 時間帯別流入出分析



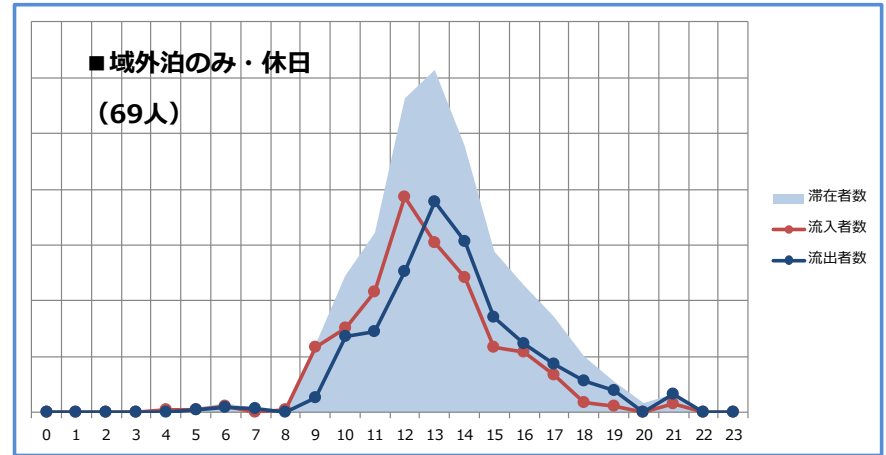
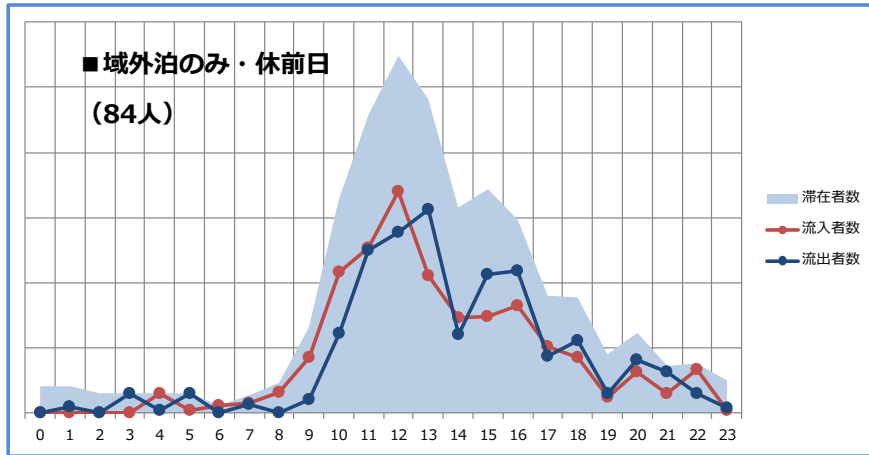
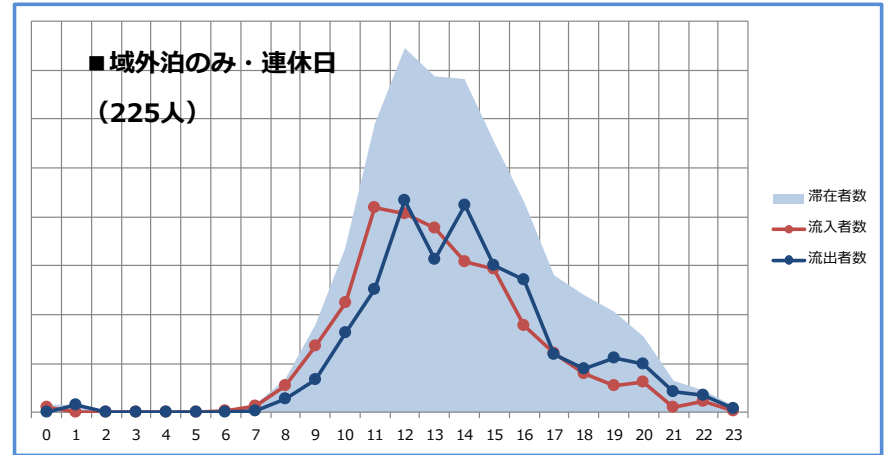
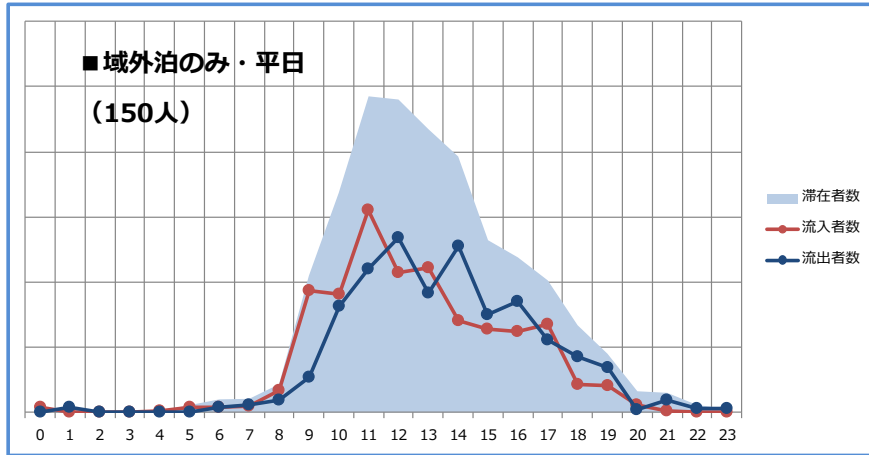
- カレンダー別の滞在者ピークタイムには大きな差がない。

# 時間帯別流入出分析



- ・ カレンダー別の滞在者ピークタイムには大きな差がない。  
※休日サンプルが少ないため参考値。

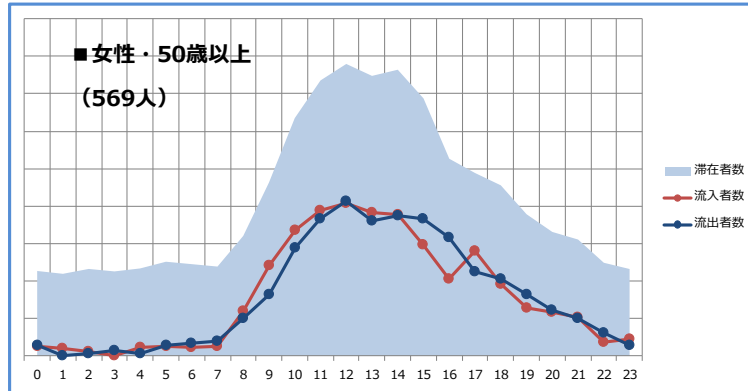
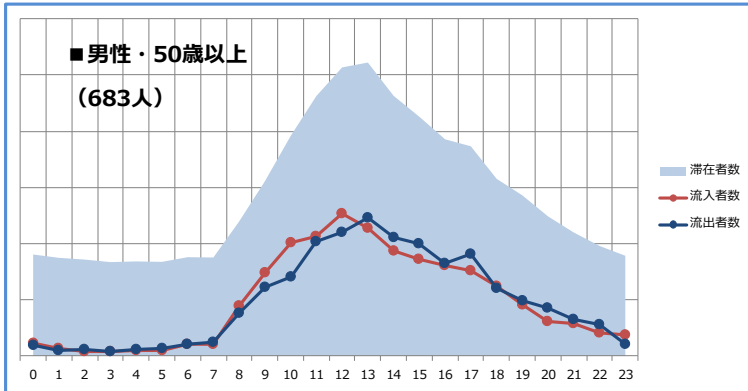
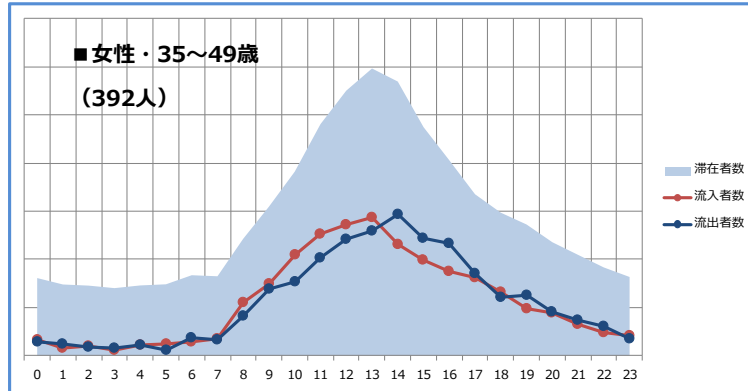
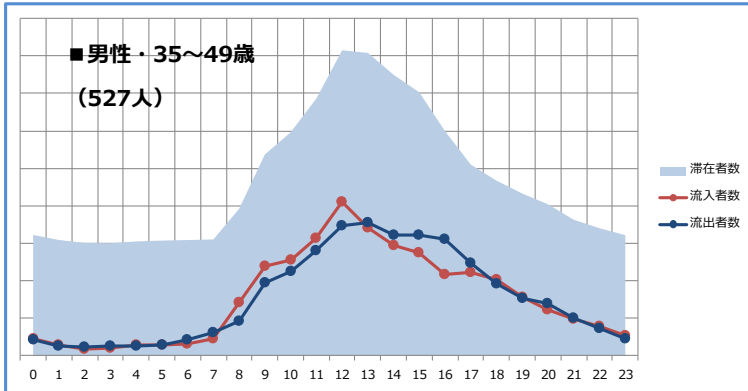
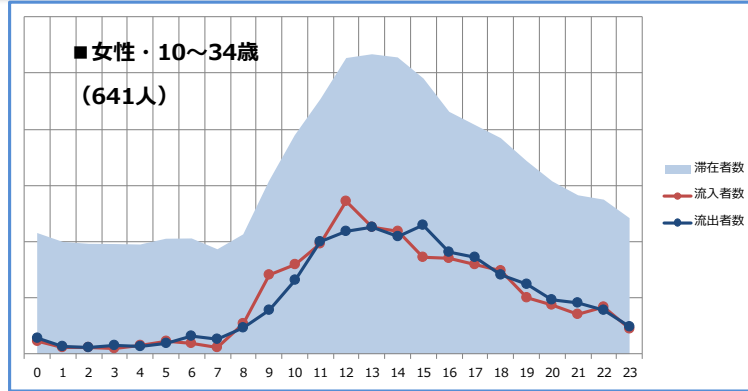
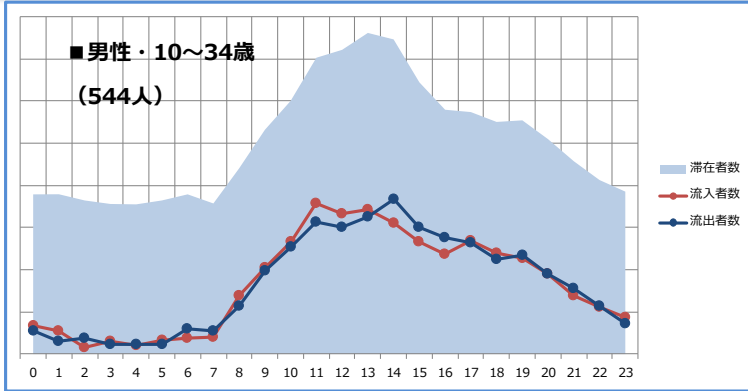
# 時間帯別流入出分析



- カレンダー別の滞在者ピークタイムには大きな差がない。  
※休前日と休日はサンプルが少ないため参考値。



# 時間帯別流入出分析



•他の性年齢層と比較して、10～34歳男女はピークタイムが長い傾向がみられる。