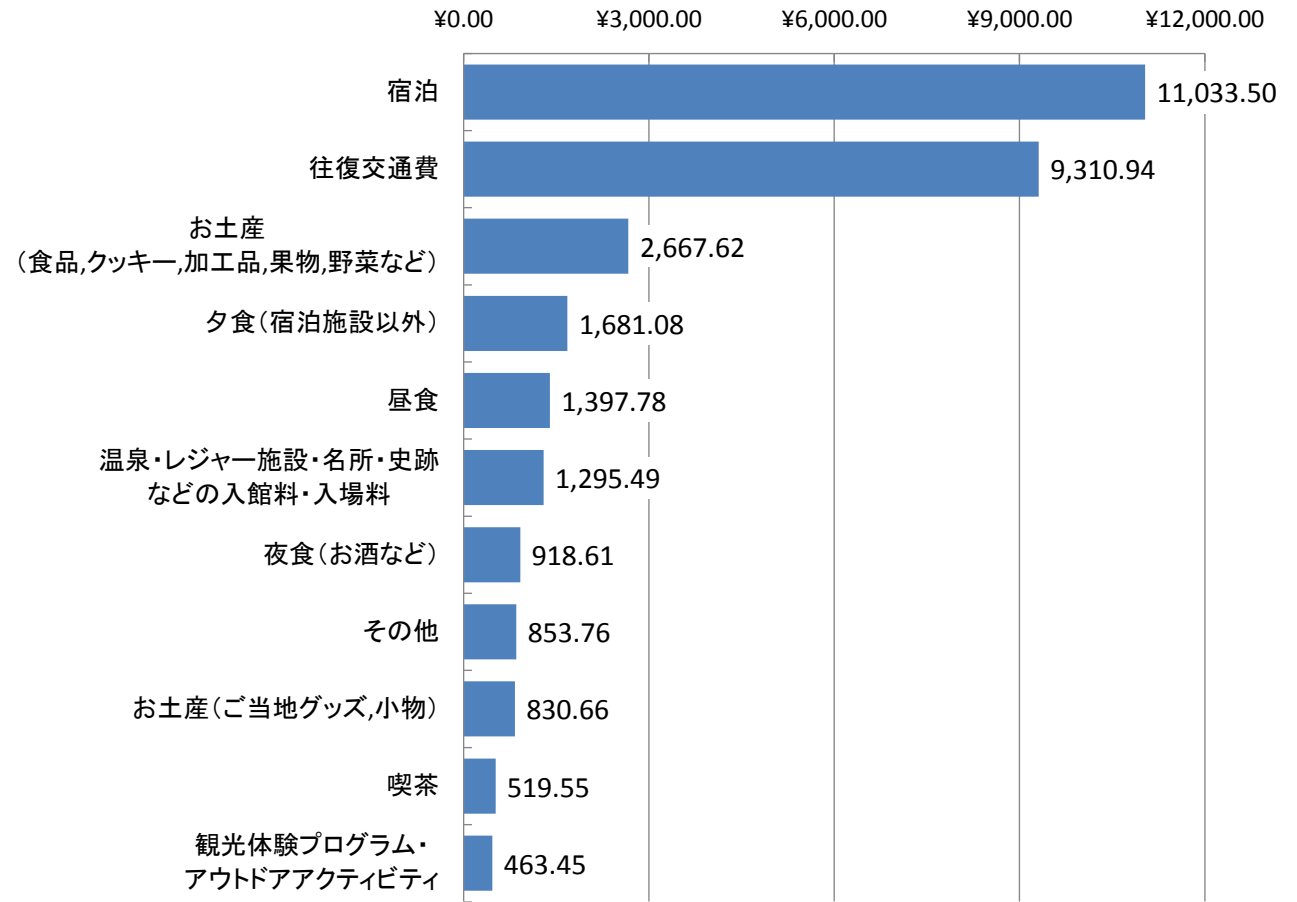


Q9. 長野広域エリアでの消費額について

- 長野広域エリアでの平均消費額については、
「宿泊」が 約11,034円 で最も高く、
次いで「往復交通費」 約9,311円、
「お土産(食品,クッキー,加工品,果物,野菜など)」 約2,668円 となっている。

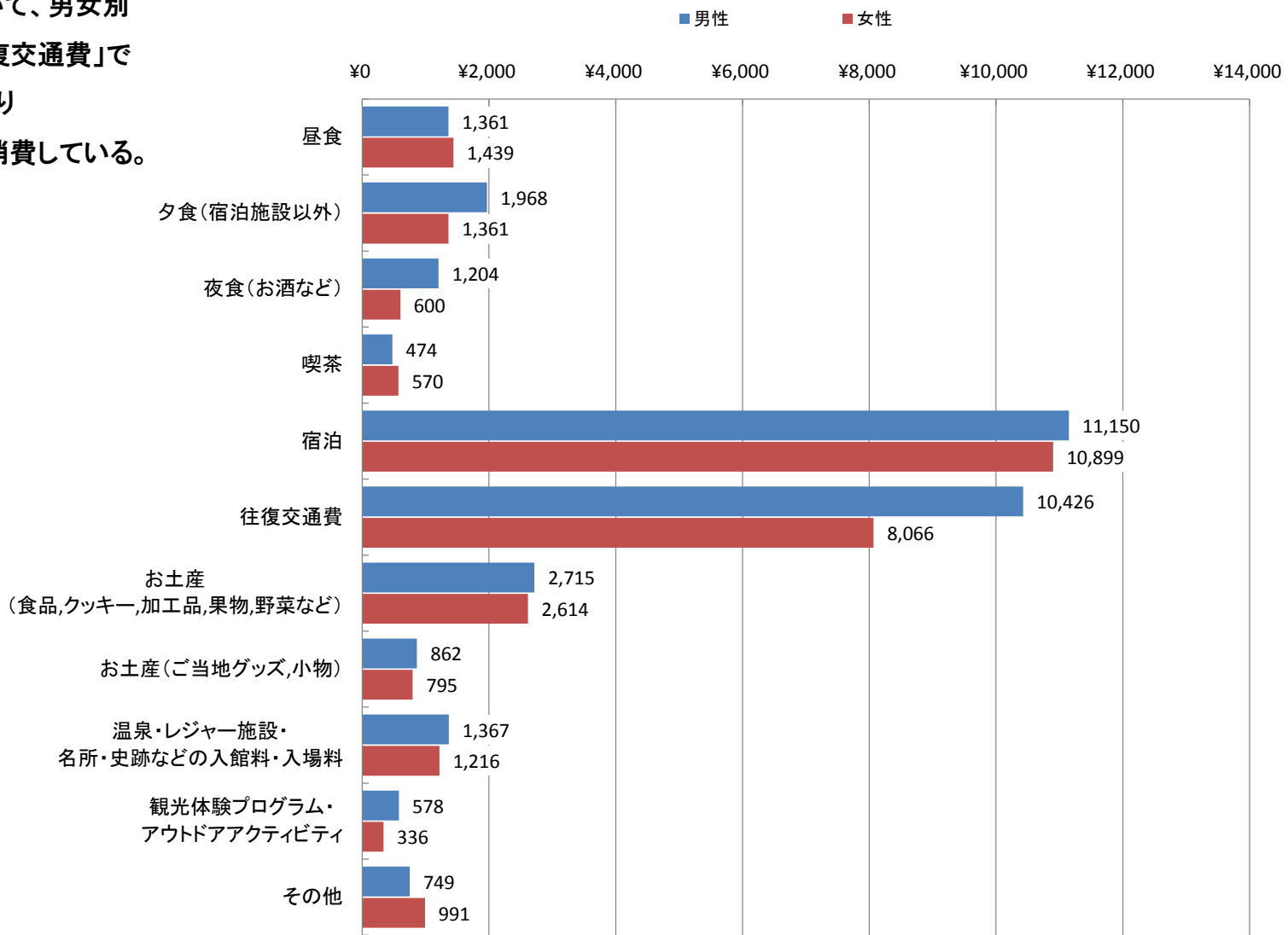
* 平均消費額が高い順



Q9. 長野広域エリアでの消費額について

平均消費額について、男女別で分析すると「往復交通費」では、男性が女性より2360円の金額を消費している。

* 男女別 平均消費額



Q9. 長野広域エリアでの消費額について [クロス集計]

<div style="display: flex; flex-direction: column; align-items: flex-start;"> <div style="display: flex; gap: 5px; margin-bottom: 5px;"> 全体+10ポイント</div> <div style="display: flex; gap: 5px; margin-bottom: 5px;"> 全体 +5ポイント</div> <div style="display: flex; gap: 5px; margin-bottom: 5px;"> 全体 -5ポイント</div> <div style="display: flex; gap: 5px;"> 全体-10ポイント</div> </div> <p>(n=30以上の場合)</p>		Q9 旅行中の、消費について質問します。あなたが、直近で旅行に行った『長野広域エリア』では、一人あたりで以下のものに【いくらぐらいお金を使ったか】お知らせください。 ※使っていない場合は「0円」とお答えください。 【その他以外必須】											
		【昼食】						【夕食（宿泊施設以外）】					
		全体	合計	平均	標準偏差	最小値	最大値	全体	合計	平均	標準偏差	最小値	最大値
全体		618	863828	1397.78	1170.19	0.00	10800.00	618	1038908	1681.08	2218.56	0.00	20000.00
エリア別	長野県	177	231558	1308.24	1073.11	0.00	10000.00	177	247200	1396.61	2217.49	0.00	20000.00
	首都圏（東京都・千葉県・埼玉県・神奈川県）	144	221400	1537.50	1323.69	0.00	10800.00	144	300908	2089.64	2219.81	0.00	12000.00
	北陸（石川県・富山県）	120	172800	1440.00	863.59	0.00	6000.00	120	215600	1796.67	2226.54	0.00	12000.00
	関西（大阪府）	51	78570	1540.59	1942.28	0.00	10000.00	51	125500	2460.78	3046.05	0.00	15000.00
	東海（愛知県）	49	60600	1236.73	818.20	0.00	5000.00	49	62300	1271.43	1361.98	0.00	5000.00
	新潟県	77	98900	1284.42	989.43	0.00	6000.00	77	87400	1135.06	1708.17	0.00	10000.00
	性別・計	326	443658	1360.91	1158.40	0.00	10000.00	326	641600	1968.10	2421.04	0.00	20000.00
性年代別	男性20代	16	16300	1018.75	935.39	0.00	4000.00	16	18500	1156.25	1309.95	0.00	5000.00
	男性30代	52	73050	1404.81	918.77	0.00	5000.00	52	118200	2273.08	2406.13	0.00	12000.00
	男性40代	89	132500	1488.76	1331.13	0.00	10000.00	89	168400	1892.13	1950.36	0.00	10000.00
	男性50代	98	123700	1262.24	1039.78	0.00	10000.00	98	212300	2166.33	2615.18	0.00	15000.00
	男性60代以上	71	98108	1381.80	1280.22	0.00	10000.00	71	124200	1749.30	2835.18	0.00	20000.00
	女性・計	292	420170	1438.94	1183.84	0.00	10800.00	292	397308	1360.64	1922.09	0.00	12000.00
	女性20代	49	67300	1373.47	883.83	0.00	5000.00	49	84700	1728.57	1833.03	0.00	7000.00
	女性30代	72	96770	1344.03	853.04	0.00	6000.00	72	84700	1176.39	1501.41	0.00	5000.00
	女性40代	86	125200	1455.81	1145.39	0.00	6000.00	86	101600	1181.40	1674.27	0.00	10000.00
	女性50代	45	69800	1551.11	1586.82	0.00	10800.00	45	80808	1795.73	2635.55	0.00	10000.00
	女性60代以上	40	61100	1527.50	1557.44	0.00	10000.00	40	45500	1137.50	2192.61	0.00	12000.00

		【夜食（お酒など）】						【喫茶】					
		全体	合計	平均	標準偏差	最小値	最大値	全体	合計	平均	標準偏差	最小値	最大値
全体		618	567700	918.61	2017.92	0.00	20000.00	618	321080	519.55	702.65	0.00	8000.00
エリア別	長野県	177	133200	752.54	2432.59	0.00	20000.00	177	91970	519.60	669.25	0.00	5000.00
	首都圏（東京都・千葉県・埼玉県・神奈川県）	144	141400	981.94	1594.21	0.00	10000.00	144	89260	619.86	832.62	0.00	8000.00
	北陸（石川県・富山県）	120	119500	995.83	2221.45	0.00	20000.00	120	58750	489.58	623.55	0.00	3000.00
	関西（大阪府）	51	60800	1192.16	1956.82	0.00	10000.00	51	28900	566.67	781.45	0.00	4000.00
	東海（愛知県）	49	39000	795.92	1439.47	0.00	5000.00	49	15900	324.49	430.37	0.00	1500.00
	新潟県	77	73800	958.44	1695.53	0.00	8000.00	77	36300	471.43	700.16	0.00	5000.00
	性別・計	326	392400	1203.68	2227.89	0.00	20000.00	326	154620	474.29	625.29	0.00	5000.00
性年代別	男性20代	16	1700	106.25	295.45	0.00	1000.00	16	5700	356.25	381.17	0.00	1000.00
	男性30代	52	55500	1067.31	1568.78	0.00	5000.00	52	23700	455.77	558.86	0.00	2000.00
	男性40代	89	136300	1531.46	2859.70	0.00	20000.00	89	50200	564.04	753.51	0.00	5000.00
	男性50代	98	101300	1033.67	1544.46	0.00	5000.00	98	43320	442.04	496.22	0.00	2000.00
	男性60代以上	71	97600	1374.65	2674.15	0.00	20000.00	71	31700	446.48	696.90	0.00	5000.00
	女性・計	292	175300	600.34	1702.24	0.00	20000.00	292	166460	570.07	778.02	0.00	8000.00
	女性20代	49	54100	1104.08	2998.26	0.00	20000.00	49	26800	546.94	629.85	0.00	2000.00
	女性30代	72	31500	437.50	1227.44	0.00	8000.00	72	36200	502.78	556.14	0.00	2500.00
	女性40代	86	41200	479.07	1410.06	0.00	10000.00	86	44600	518.60	644.71	0.00	3000.00
	女性50代	45	34700	771.11	1418.49	0.00	5000.00	45	39000	866.67	1277.78	0.00	8000.00
	女性60代以上	40	13800	345.00	842.45	0.00	3800.00	40	19860	496.50	771.58	0.00	4000.00

Q9. 長野広域エリアでの消費額について [クロス集計]

		【宿泊】						【往復交通費】					
		全体	合計	平均	標準偏差	最小値	最大値	全体	合計	平均	標準偏差	最小値	最大値
全体		406	4479600	11033.50	8430.99	0.00	50000.00	618	5754159	9310.94	9231.01	0.00	70000.00
エリア別	長野県	78	584000	7487.18	6402.10	0.00	20000.00	177	709059	4005.98	4177.22	0.00	20000.00
	首都圏 (東京都・千葉県・埼玉県・神奈川県)	108	1347300	12475.00	7981.42	0.00	35000.00	144	1848300	12835.42	10622.09	0.00	70000.00
	北陸 (石川県・富山県)	85	926800	10903.53	7919.80	0.00	40000.00	120	1369500	11412.50	9912.15	0.00	60000.00
	関西 (大阪府)	42	536500	12773.81	10372.46	0.00	50000.00	51	757800	14858.82	11764.71	0.00	50000.00
	東海 (愛知県)	38	424000	11157.89	8988.06	0.00	50000.00	49	404500	8255.10	6664.68	0.00	30000.00
	新潟県	55	661000	12018.18	9387.72	0.00	50000.00	77	665000	8636.36	6945.58	0.00	30000.00
性年代別	男性・計	218	2430600	11149.54	7607.03	0.00	50000.00	326	3399000	10426.38	9484.76	0.00	70000.00
	男性20代	12	57000	4750.00	6929.84	0.00	20000.00	16	118200	7387.50	8675.01	0.00	30000.00
	男性30代	31	348500	11241.94	9353.14	0.00	35000.00	52	437800	8419.23	7963.77	0.00	35000.00
	男性40代	54	659800	12218.52	8631.08	0.00	50000.00	89	909000	10213.48	8322.64	0.00	50000.00
	男性50代	67	710300	10601.49	5807.71	0.00	25000.00	98	1129500	11525.51	9571.32	0.00	50000.00
	男性60代以上	54	655000	12129.63	7010.23	0.00	35000.00	71	804500	11330.99	11560.07	0.00	70000.00
	女性・計	188	2049000	10898.94	9314.64	0.00	50000.00	292	2355159	8065.61	8789.23	0.00	60000.00
	女性20代	33	344500	10439.39	10369.54	0.00	40000.00	49	311400	6355.10	7656.26	0.00	30000.00
	女性30代	40	431500	10787.50	9167.17	0.00	50000.00	72	574509	7979.29	9497.67	0.00	60000.00
	女性40代	58	666000	11482.76	9028.69	0.00	50000.00	86	720100	8373.26	8480.71	0.00	50000.00
	女性50代	32	320000	10000.00	7733.46	0.00	30000.00	45	439400	9764.44	8863.82	0.00	35000.00
	女性60代以上	25	287000	11480.00	11075.95	0.00	48000.00	40	309750	7743.75	9344.11	0.00	40000.00

		【お土産 (食品,クッキー,加工品,果物,野菜など)】						【お土産 (ご当地グッズ,小物)】					
		全体	合計	平均	標準偏差	最小値	最大値	全体	合計	平均	標準偏差	最小値	最大値
全体		618	1648589	2667.62	3348.30	0.00	50000.00	618	513350	830.66	1751.67	0.00	20000.00
エリア別	長野県	177	256400	1448.59	1995.31	0.00	15000.00	177	109000	615.82	1612.73	0.00	15000.00
	首都圏 (東京都・千葉県・埼玉県・神奈川県)	144	476800	3311.11	3299.78	0.00	20000.00	144	132900	922.92	1600.16	0.00	8000.00
	北陸 (石川県・富山県)	120	371909	3099.24	2682.61	0.00	10000.00	120	109250	910.42	2226.46	0.00	20000.00
	関西 (大阪府)	51	169980	3332.94	6999.07	0.00	50000.00	51	67100	1315.69	2043.66	0.00	10000.00
	東海 (愛知県)	49	153500	3132.65	2815.09	0.00	10000.00	49	44300	904.08	1517.53	0.00	5000.00
	新潟県	77	220000	2857.14	2791.97	0.00	15000.00	77	50800	659.74	1334.39	0.00	7000.00
性年代別	男性・計	326	885189	2715.30	3823.36	0.00	50000.00	326	281150	862.42	1796.61	0.00	20000.00
	男性20代	16	22600	1412.50	1412.74	0.00	5000.00	16	4600	287.50	478.71	0.00	1500.00
	男性30代	52	118989	2288.25	2303.47	0.00	10000.00	52	50300	967.31	1641.58	0.00	8000.00
	男性40代	89	221000	2483.15	2334.83	0.00	10000.00	89	75700	850.56	1512.83	0.00	8000.00
	男性50代	98	290100	2960.20	5724.96	0.00	50000.00	98	108500	1107.14	2488.38	0.00	20000.00
	男性60代以上	71	232500	3274.65	3211.35	0.00	15000.00	71	42050	592.25	1128.96	0.00	5000.00
	女性・計	292	763400	2614.38	2727.48	0.00	20000.00	292	232200	795.21	1702.47	0.00	15000.00
	女性20代	49	92100	1879.59	2028.44	0.00	10000.00	49	46300	944.90	1690.05	0.00	8000.00
	女性30代	72	172500	2395.83	2220.17	0.00	10000.00	72	41100	570.83	1047.93	0.00	5000.00
	女性40代	86	228500	2656.98	2997.31	0.00	20000.00	86	70200	816.28	1633.25	0.00	10000.00
	女性50代	45	149900	3331.11	3255.82	0.00	15000.00	45	51100	1135.56	2600.19	0.00	15000.00
	女性60代以上	40	120400	3010.00	2899.41	0.00	10000.00	40	23500	587.50	1539.59	0.00	8000.00

Q9. 長野広域エリアでの消費額について [クロス集計]

		【温泉・レジャー施設・名所・史跡などの入館料・入場料】					【観光体験プログラム・アウトドアアクティビティ】						
		全体	合計	平均	標準偏差	最小値	最大値	全体	合計	平均	標準偏差	最小値	最大値
全体		618	800610	1295.49	2793.88	0.00	50000.00	618	286410	463.45	2365.94	0.00	50000.00
エリア別	長野県	177	142110	802.88	1736.58	0.00	20000.00	177	94500	533.90	3870.63	0.00	50000.00
	首都圏（東京都・千葉県・埼玉県・神奈川県）	144	196300	1363.19	1864.60	0.00	15000.00	144	76610	532.01	1620.68	0.00	10000.00
	北陸（石川県・富山県）	120	211900	1765.83	4772.02	0.00	50000.00	120	46000	383.33	1353.08	0.00	10000.00
	関西（大阪府）	51	101900	1998.04	3845.33	0.00	25000.00	51	31000	607.84	1497.71	0.00	5000.00
	東海（愛知県）	49	64300	1312.24	1533.60	0.00	5000.00	49	20500	418.37	1247.28	0.00	5000.00
	新潟県	77	84100	1092.21	1295.72	0.00	7000.00	77	17800	231.17	617.99	0.00	3000.00
性年代別	男性・計	326	445500	1366.56	2282.66	0.00	25000.00	326	188400	577.91	3046.37	0.00	50000.00
	男性20代	16	8300	518.75	564.76	0.00	2000.00	16	2000	125.00	500.00	0.00	2000.00
	男性30代	52	75600	1453.85	1509.64	0.00	5000.00	52	18000	346.15	1135.60	0.00	5000.00
	男性40代	89	146600	1647.19	2111.71	0.00	10000.00	89	94900	1066.29	5446.60	0.00	5000.00
	男性50代	98	129800	1324.49	2718.48	0.00	25000.00	98	45000	459.18	1159.17	0.00	5000.00
	男性60代以上	71	85200	1200.00	2513.11	0.00	20000.00	71	28500	401.41	1580.28	0.00	10000.00
	女性・計	292	355110	1216.13	3274.00	0.00	50000.00	292	98010	335.65	1213.62	0.00	10000.00
	女性20代	49	70200	1432.65	2652.00	0.00	15000.00	49	17500	357.14	1050.79	0.00	5000.00
	女性30代	72	82500	1145.83	1531.17	0.00	5000.00	72	28500	395.83	1180.65	0.00	5000.00
	女性40代	86	119900	1394.19	5408.30	0.00	50000.00	86	34000	395.35	1374.38	0.00	10000.00
	女性50代	45	51810	1151.33	1165.41	0.00	4000.00	45	16010	355.78	1568.90	0.00	10000.00
	女性60代以上	40	30700	767.50	1194.09	0.00	5000.00	40	2000	50.00	316.23	0.00	2000.00

		【その他】					
		全体	合計	平均	標準偏差	最小値	最大値
全体		618	317600	853.76	5477.87	0.00	50000.00
エリア別	長野県	177	14000	145.83	962.23	0.00	8000.00
	首都圏（東京都・千葉県・埼玉県・神奈川県）	144	90600	953.68	5714.74	0.00	50000.00
	北陸（石川県・富山県）	120	68500	925.68	5912.42	0.00	50000.00
	関西（大阪府）	51	103500	3696.43	13090.38	0.00	50000.00
	東海（愛知県）	49	28000	823.53	3485.65	0.00	18000.00
	新潟県	77	13000	288.89	1546.58	0.00	10000.00
性年代別	男性・計	326	158100	749.29	5025.68	0.00	50000.00
	男性20代	16	3000	272.73	904.53	0.00	3000.00
	男性30代	52	15300	493.55	1864.93	0.00	10000.00
	男性40代	89	22000	385.96	1719.16	0.00	10000.00
	男性50代	98	6000	100.00	656.13	0.00	5000.00
	男性60代以上	71	111800	2150.00	9763.15	0.00	50000.00
	女性・計	292	159500	990.68	6032.85	0.00	50000.00
	女性20代	49	60000	2307.69	9922.78	0.00	50000.00
	女性30代	72	1500	37.50	174.95	0.00	1000.00
	女性40代	86	1000	22.22	149.07	0.00	1000.00
	女性50代	45	55000	2115.38	9815.61	0.00	50000.00
	女性60代以上	40	42000	1750.00	5825.36	0.00	23000.00

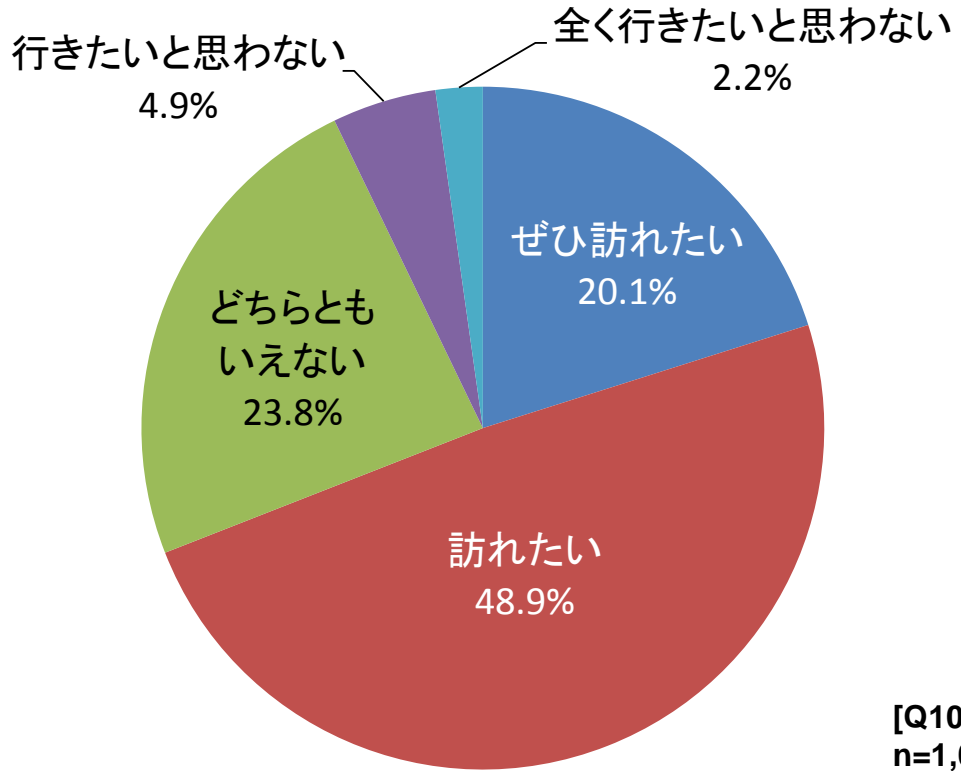
Q9. 長野広域エリアでの消費額について [フリーアンサー]

※アンケートの回答内容をそのまま転記したもの

11【 】		
タクシー	温泉旅館	なし
特になし	なし	無し
スキーレンタル	なし	キャンプ場使用料
なし	なし	アウトレットでの買い物
遊戯施設	不明	なし
ない	なし	ない
なし	野尻湖でボートを借りて釣りのボート代など	酒蔵でのイベント参加費
なし	特になし	ない
修学旅行利用費	特になし	なし
特になし	特になし	予備
スキー	リンゴ狩り	なし
ガソリン代	なし	さいらんぼ狩り
なし	出張につき観光はない。	無し
無い	遊び代	そり遊び
ツアーなので宿泊費交通費こみで	なし	旅行代金
なし	なし	ない
覚えていない	なし	特にない
拝観料	なし	なし

Q10. 長野広域エリアへの来訪意向について

■ 長野広域エリアへの来訪意向については、「訪れたい」が 約49% で最も高く、次いで「どちらともいえない」約24%、「ぜひ訪れたい」約20% となっている。



[Q10]
n=1,034

Q10. 長野広域エリアへの来訪意向について [クロス集計]

<div style="display: flex; align-items: center;"> <div style="margin-right: 10px;"> 全体+10ポイント 全体 +5ポイント 全体 -5ポイント 全体-10ポイント (n=30以上の場合) </div> </div>		Q10 長野広域エリアへ、訪れたいと思いますか？ ※既に訪れたことがある方も、今後訪れたいかについてお答えください。					
		全体	ぜひ訪れたい	訪れたい	どちらともいえない	行きたいと思わない	全く行きたいと思わない
全体		1034	20.1	48.9	23.8	4.9	2.2
エリア別	長野県	206	31.1	44.7	18.9	3.9	1.5
	首都圏（東京都・千葉県・埼玉県・神奈川県）	310	17.7	45.2	30.0	4.8	2.3
	北陸（石川県・富山県）	206	19.4	50.5	22.3	2.9	4.9
	関西（大阪府）	104	15.4	51.0	25.0	6.7	1.9
	東海（愛知県）	104	12.5	63.5	16.3	7.7	0.0
	新潟県	104	19.2	49.0	24.0	6.7	1.0
性年代別	男性・計	517	17.0	46.0	27.5	5.8	3.7
	男性20代	33	33.3	30.3	24.2	9.1	3.0
	男性30代	89	21.3	42.7	22.5	7.9	5.6
	男性40代	152	13.8	42.8	33.6	6.6	3.3
	男性50代	141	13.5	49.6	28.4	4.3	4.3
	男性60代以上	102	17.6	53.9	22.5	3.9	2.0
	女性・計	517	23.2	51.8	20.1	4.1	0.8
	女性20代	109	22.9	47.7	25.7	2.8	0.9
	女性30代	142	22.5	55.6	15.5	6.3	0.0
	女性40代	144	25.7	50.0	20.1	2.8	1.4
	女性50代	76	19.7	50.0	23.7	5.3	1.3
	女性60代以上	46	23.9	58.7	15.2	2.2	0.0

考察と今後に向けて

本調査を通して、長野エリアの「今後のお宝資源」(今後の誘客資源として有望な資源)が発掘されました。「認知度」は低いものの、「興味度」は高い観光資源・食資源は、その地域の新しい発信情報に適しており、情報発信すべき優先順位が高いと言えます。これらの調査結果に基づき、広域連携と周遊促進、エリア全体の情報発信の立案時に活用する事が大切となります。

【調査結果のポイント】

「認知」「興味」共に高い現在の人気項目で、極めて数値が高かった観光資源は「善光寺」。

一方、GAP調査において最も着目すべき「認知」は低い「興味」は高く**今後のお宝項目**(今後の誘客資源として有望な資源)は、信州高山温泉郷、小布施の街並み散策 星と緑のロマンピア 戸倉上山田温泉 姨捨からの夜景 米子大瀑布 大望峠からの絶景 黒姫高原の森林セラピー。

中でも、善光寺周辺のリノベーションカフェ、小布施の街並み散策、黒姫高原の森林セラピー、星と緑のロマンピア、戸隠森林植物園のホタルは、幅広い女性層からの興味度が高く、今後の女性向けサービスの素材となり得る。

一方、食資源で「認知」「興味」共に高い現在の人気項目は、更科そば、戸隠そば、おやき。「認知」は低い「興味」は高く、**今後のお宝項目**(今後の誘客資源として有望な資源)は、ナガノパープル、栗菓子・栗おこわ、ラーメン、川中島白桃、おしぼりうどん、北信濃くだもの街道、霧下そば。

観光資源同様、特に女性目線で今後着目すべき食資源は、ナガノパープル、飯綱町リンゴスウィーツフェア、北信濃くだもの街道、あんずスイーツ、川中島白桃、戸隠そば、更科そば、そばガレット、おやき。これらを積極的に活用し、女性向けの商品開発をする事が誘客に有効であると考えられる。

【調査データの傾向】上記の発掘された資源については、以下のような傾向も強く見られた。

- ・性年代別に分析すると、圧倒的に「女性」が男性よりも「観光資源」及び「食資源」への関心が強い傾向がみられる。
- ・長野県民と首都圏在住者との、**認知度の違いが顕著**に表れる観光資源が数多くあったものの、関心度については多くの資源で差異(GAP)は見られなかった。言い換えれば長野県民が興味がある資源は、首都圏の人にも興味度が高いと想定できる。

尚、大望峠からの絶景、戸隠森林植物園のホタル、更科そば、松代の箱膳料理、日本酒については、長野県の地元の人よりも首都圏の人が興味を示すという逆転現象が見られた。