

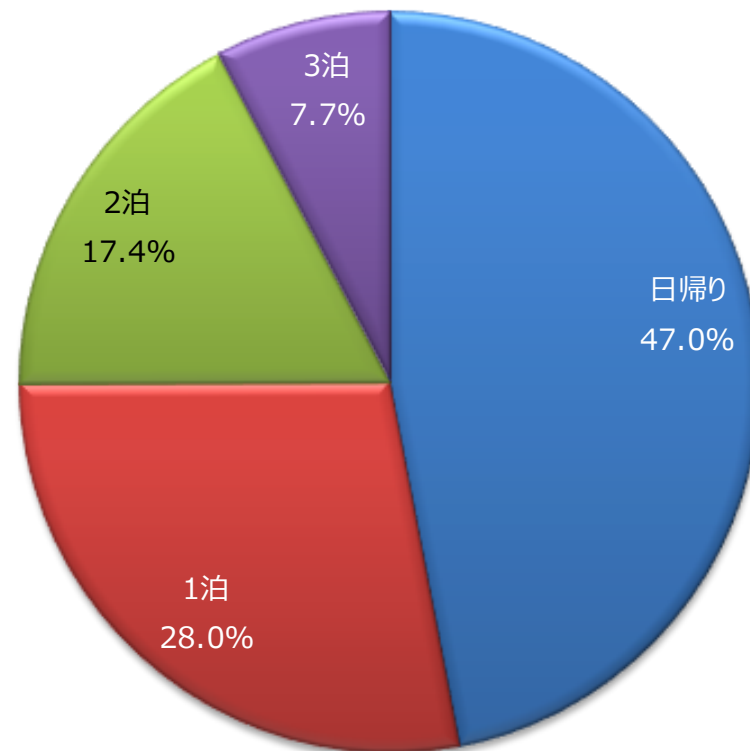
# [旅程] 全体旅程別旅行者数

- 長野広域エリアへの、来訪者の47%が日帰り。
  - 宿泊数は、1泊が28%。2泊、17.4%。3泊が7.7%という結果に。
- ※(4泊以上は、今回のサンプルから対象外とした)

## ▼ 全体旅程別旅行者数

旅行内泊数	延べ人数	割合
日帰り	1,409	46.97%
1泊	839	27.97%
2泊	522	17.40%
3泊	230	7.67%

## ▼ 全体旅程別旅行者数グラフ



# [旅程] 詳細旅程別旅行者数

## ▼ 詳細旅程別旅行者数

旅行内泊数	泊数			延べ人数	割合
	全体	基本エリア内	基本エリア外		
日帰り	0	0	0	1,409	46.97%
1泊	1	0	1	460	15.33%
	1	1	0	365	12.17%
2泊	2	0	2	221	7.37%
	2	1	1	144	4.80%
	2	2	0	134	4.47%
3泊	3	0	3	76	2.53%
	3	1	2	61	2.03%
	3	2	1	31	1.03%
	3	3	0	38	1.27%

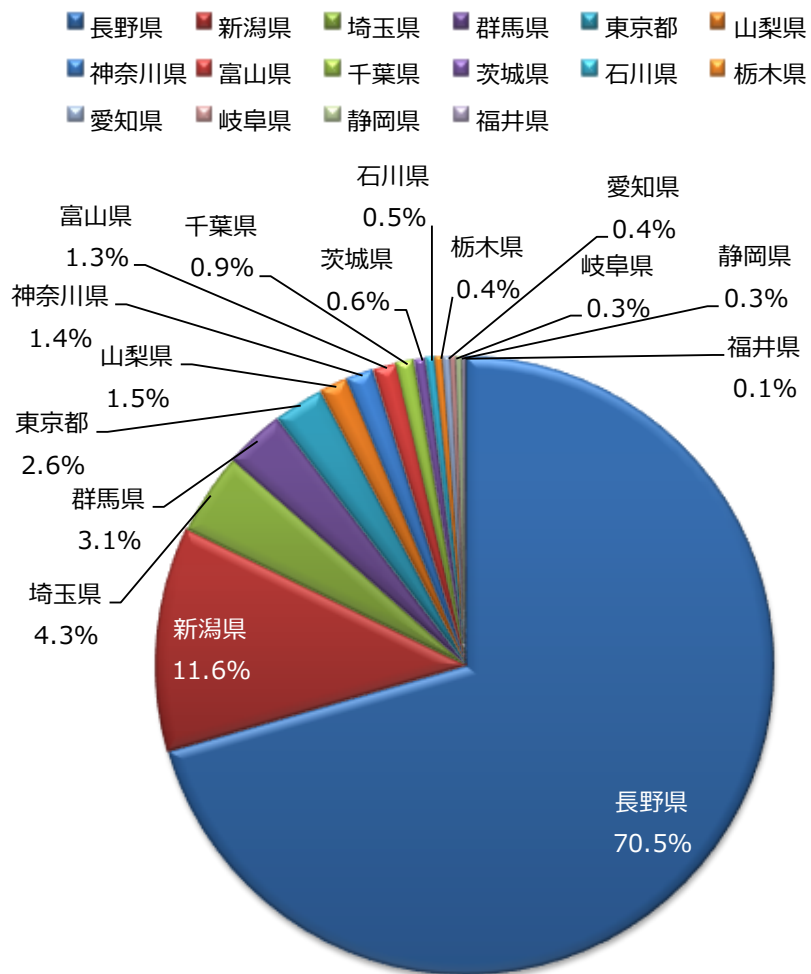
※宿泊エリア判定不能の旅程を有する延べ旅行者数【61】を除いて集計

# [旅程] 旅程別発地ランキング（日帰り）

▼ 都道府県別ランキング表

順位	都道府県	延べ人数	割合
1	長野県	994	70.55%
2	新潟県	164	11.64%
3	埼玉県	61	4.33%
4	群馬県	44	3.12%
5	東京都	37	2.63%
6	山梨県	21	1.49%
7	神奈川県	20	1.42%
8	富山県	18	1.28%
9	千葉県	13	0.92%
10	茨城県	8	0.57%
11	石川県	7	0.50%
12	栃木県	6	0.43%
12	愛知県	6	0.43%
14	岐阜県	4	0.28%
14	静岡県	4	0.28%
16	福井県	2	0.14%

▼ 都道府県別グラフ

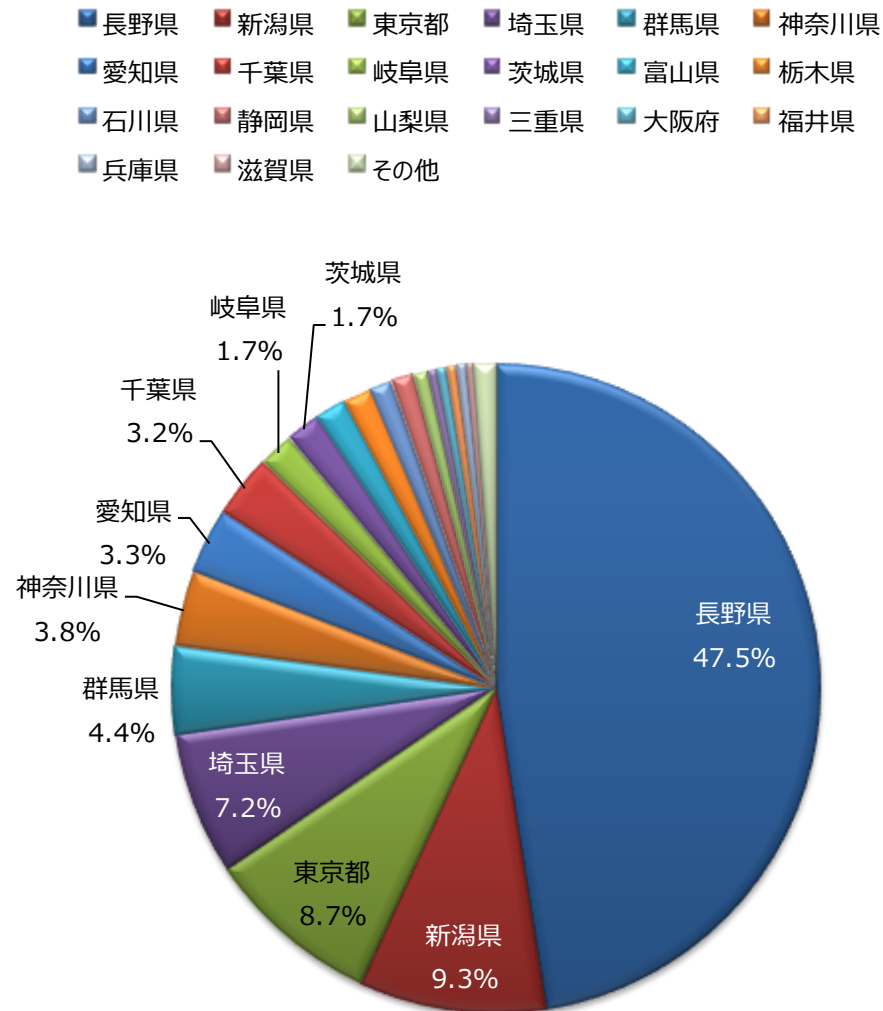


# [旅程] 旅程別発地ランキング (1泊)

▼ 都道府県別ランキング表(上位20)

順位	都道府県	延べ人数	割合
1	長野県	392	47.52%
2	新潟県	77	9.33%
3	東京都	72	8.73%
4	埼玉県	59	7.15%
5	群馬県	36	4.36%
6	神奈川県	31	3.76%
7	愛知県	27	3.27%
8	千葉県	26	3.15%
9	岐阜県	14	1.70%
9	茨城県	14	1.70%
11	富山県	13	1.58%
12	栃木県	12	1.45%
13	石川県	9	1.09%
13	静岡県	9	1.09%
15	山梨県	6	0.73%
16	三重県	4	0.48%
16	大阪府	4	0.48%
16	福井県	4	0.48%
16	兵庫県	4	0.48%
20	滋賀県	3	0.36%
-	その他	9	1.09%

▼ 都道府県別グラフ

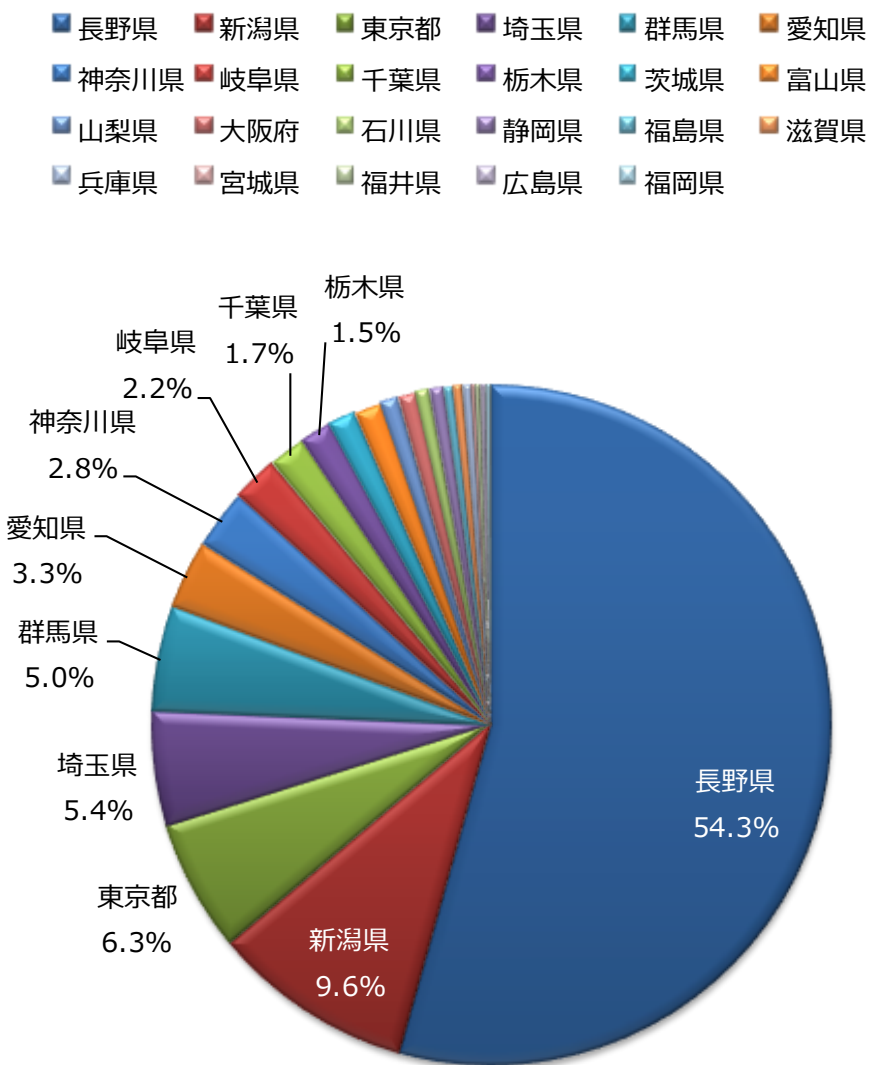


# [旅程] 旅程別発地ランキング（1泊） ～ 基本エリア:内0泊/外1泊～

## ▼ 都道府県別ランキング表(上位20)

順位	都道府県	延べ人数	割合
1	長野県	250	54.35%
2	新潟県	44	9.57%
3	東京都	29	6.30%
4	埼玉県	25	5.43%
5	群馬県	23	5.00%
6	愛知県	15	3.26%
7	神奈川県	13	2.83%
8	岐阜県	10	2.17%
9	千葉県	8	1.74%
10	栃木県	7	1.52%
11	茨城県	6	1.30%
11	富山県	6	1.30%
13	山梨県	4	0.87%
13	大阪府	4	0.87%
15	石川県	3	0.65%
15	静岡県	3	0.65%
17	福島県	2	0.43%
17	滋賀県	2	0.43%
17	兵庫県	2	0.43%
20	宮城県	1	0.22%
20	福井県	1	0.22%
20	広島県	1	0.22%
20	福岡県	1	0.22%

## ▼ 都道府県別グラフ

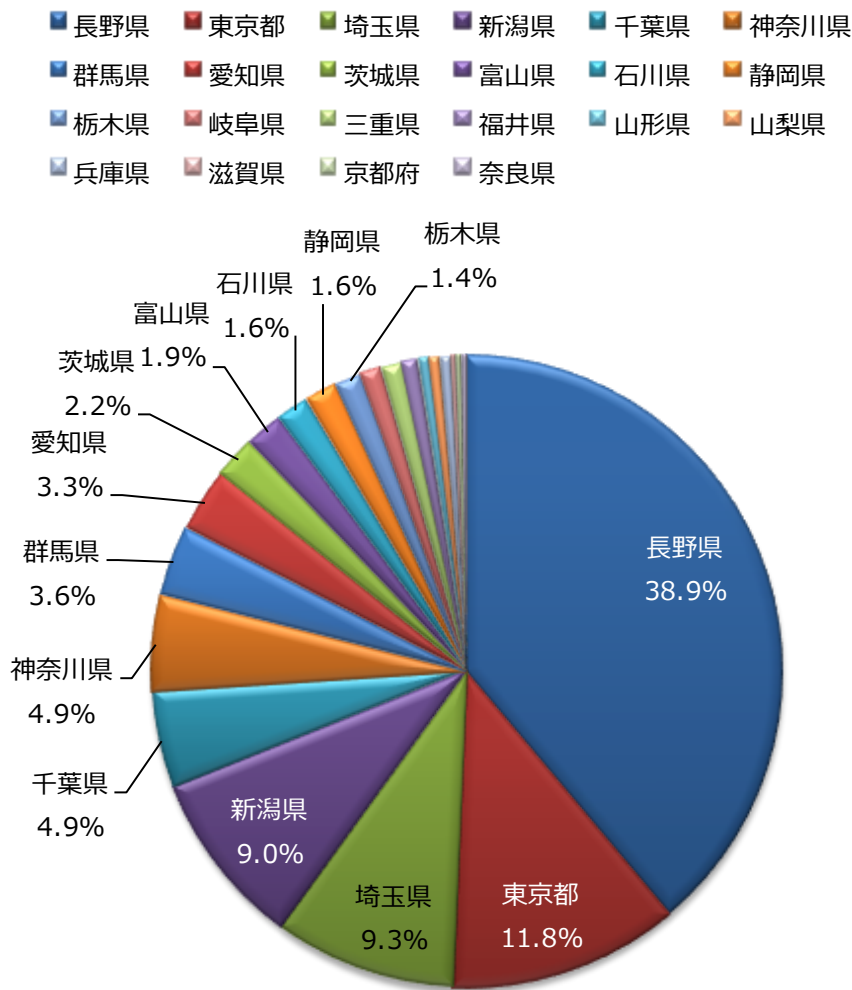


# [旅程] 旅程別発地ランキング（1泊） ～ 基本エリア:内1泊/外0泊～

## ▼ 都道府県別ランキング表

順位	都道府県	延べ人数	割合
1	長野県	142	38.90%
2	東京都	43	11.78%
3	埼玉県	34	9.32%
4	新潟県	33	9.04%
5	千葉県	18	4.93%
5	神奈川県	18	4.93%
7	群馬県	13	3.56%
8	愛知県	12	3.29%
9	茨城県	8	2.19%
10	富山県	7	1.92%
11	石川県	6	1.64%
11	静岡県	6	1.64%
13	栃木県	5	1.37%
14	岐阜県	4	1.10%
14	三重県	4	1.10%
16	福井県	3	0.82%
17	山形県	2	0.55%
17	山梨県	2	0.55%
17	兵庫県	2	0.55%
20	滋賀県	1	0.27%
20	京都府	1	0.27%
20	奈良県	1	0.27%

## ▼ 都道府県別グラフ

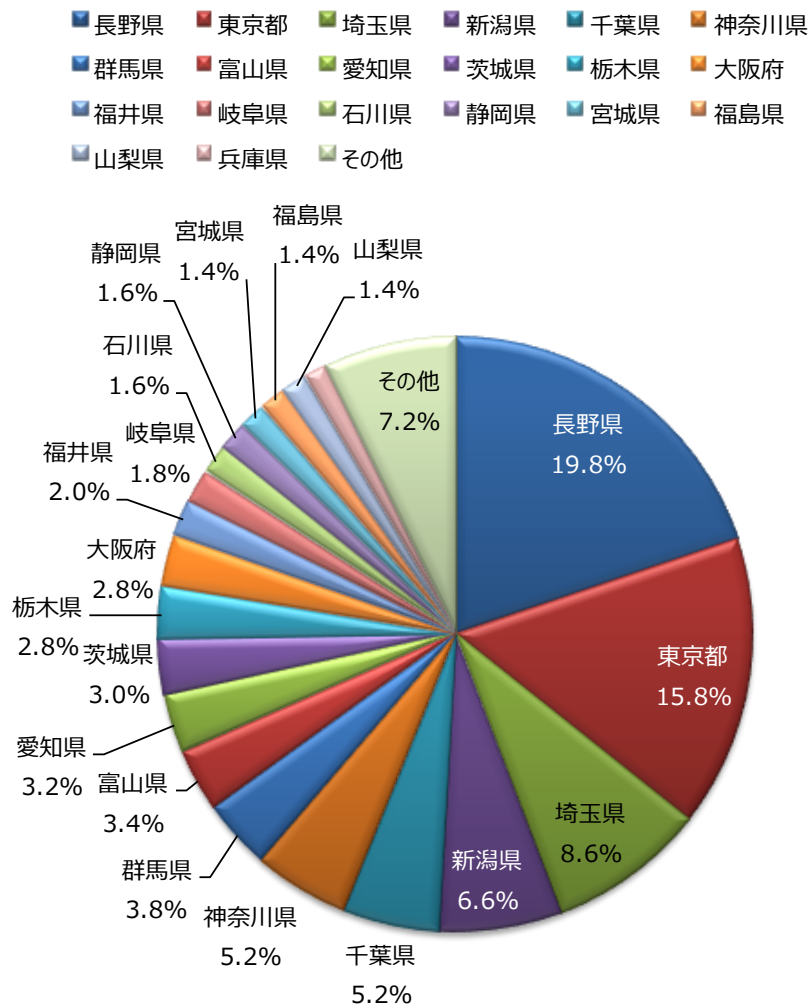


# [旅程] 旅程別発地ランキング (2泊)

▼ 都道府県別ランキング表(上位20)

順位	都道府県	延べ人数	割合
1	長野県	99	19.84%
2	東京都	79	15.83%
3	埼玉県	43	8.62%
4	新潟県	33	6.61%
5	千葉県	26	5.21%
5	神奈川県	26	5.21%
7	群馬県	19	3.81%
8	富山県	17	3.41%
9	愛知県	16	3.21%
10	茨城県	15	3.01%
11	栃木県	14	2.81%
11	大阪府	14	2.81%
13	福井県	10	2.00%
14	岐阜県	9	1.80%
15	石川県	8	1.60%
15	静岡県	8	1.60%
17	宮城県	7	1.40%
17	福島県	7	1.40%
17	山梨県	7	1.40%
20	兵庫県	6	1.20%
-	その他	36	7.21%

▼ 都道府県別グラフ



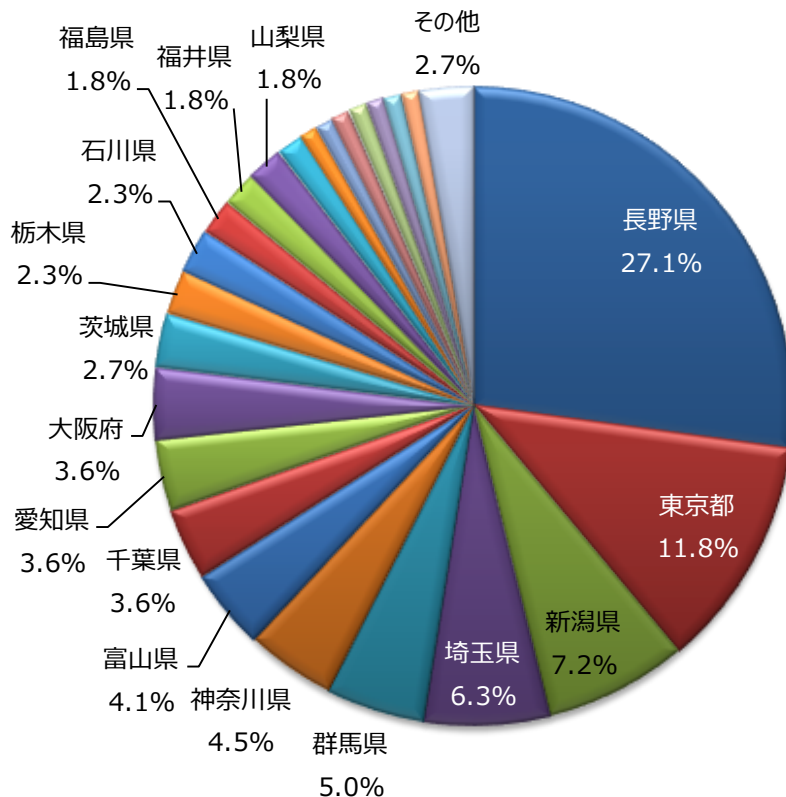
# [旅程] 旅程別発地ランキング（2泊） ～ 基本エリア:内0泊/外2泊～

▼ 都道府県別ランキング表(上位20)

順位	都道府県	延べ人数	割合
1	長野県	60	27.15%
2	東京都	26	11.76%
3	新潟県	16	7.24%
4	埼玉県	14	6.33%
5	群馬県	11	4.98%
6	神奈川県	10	4.52%
7	富山県	9	4.07%
8	千葉県	8	3.62%
8	愛知県	8	3.62%
8	大阪府	8	3.62%
11	茨城県	6	2.71%
12	栃木県	5	2.26%
12	石川県	5	2.26%
14	福島県	4	1.81%
14	福井県	4	1.81%
14	山梨県	4	1.81%
17	静岡県	3	1.36%
18	岩手県	2	0.90%
18	宮城県	2	0.90%
18	秋田県	2	0.90%
18	山形県	2	0.90%
18	滋賀県	2	0.90%
18	奈良県	2	0.90%
18	岡山県	2	0.90%
-	その他	6	2.71%

▼ 都道府県別グラフ

- 長野県
- 東京都
- 新潟県
- 埼玉県
- 群馬県
- 神奈川県
- 富山県
- 千葉県
- 愛知県
- 大阪府
- 茨城県
- 栃木県
- 石川県
- 福島県
- 福井県
- 山梨県
- 静岡県
- 岩手県
- 宮城県
- 秋田県
- 山形県
- 滋賀県
- 奈良県
- 岡山県
- その他



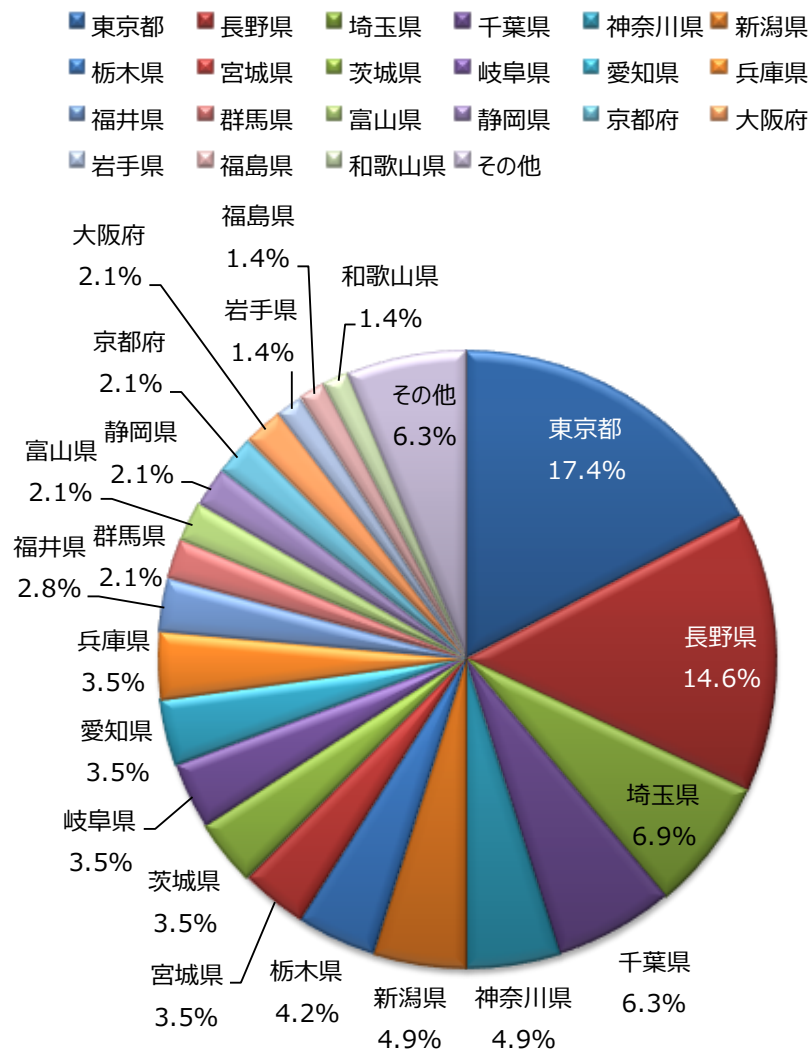


# [旅程] 旅程別発地ランキング（2泊） ～ 基本エリア:内1泊/外1泊～

▼ 都道府県別ランキング表(上位20)

順位	都道府県	延べ人数	割合
1	東京都	25	17.36%
2	長野県	21	14.58%
3	埼玉県	10	6.94%
4	千葉県	9	6.25%
6	神奈川県	7	4.86%
6	新潟県	7	4.86%
8	栃木県	6	4.17%
9	宮城県	5	3.47%
9	茨城県	5	3.47%
9	岐阜県	5	3.47%
9	愛知県	5	3.47%
9	兵庫県	5	3.47%
14	福井県	4	2.78%
15	群馬県	3	2.08%
15	富山県	3	2.08%
15	静岡県	3	2.08%
15	京都府	3	2.08%
15	大阪府	3	2.08%
20	岩手県	2	1.39%
20	福島県	2	1.39%
20	和歌山県	2	1.39%
-	その他	9	6.25%

▼ 都道府県別グラフ

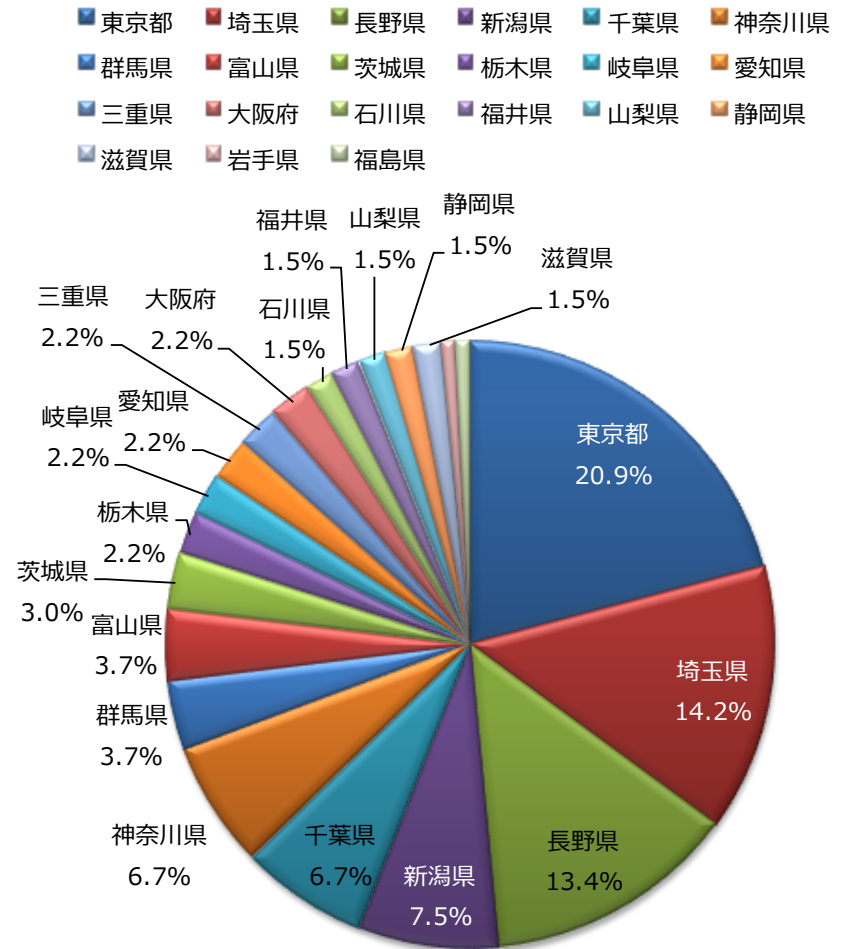


# [旅程] 旅程別発地ランキング（2泊） ～ 基本エリア:内2泊/外0泊～

▼ 都道府県別ランキング表

順位	都道府県	延べ人数	割合
1	東京都	28	20.90%
2	埼玉県	19	14.18%
3	長野県	18	13.43%
4	新潟県	10	7.46%
5	千葉県	9	6.72%
5	神奈川県	9	6.72%
7	群馬県	5	3.73%
7	富山県	5	3.73%
9	茨城県	4	2.99%
10	栃木県	3	2.24%
10	岐阜県	3	2.24%
10	愛知県	3	2.24%
10	三重県	3	2.24%
10	大阪府	3	2.24%
15	石川県	2	1.49%
15	福井県	2	1.49%
15	山梨県	2	1.49%
15	静岡県	2	1.49%
15	滋賀県	2	1.49%
20	岩手県	1	0.75%
20	福島県	1	0.75%

▼ 都道府県別グラフ

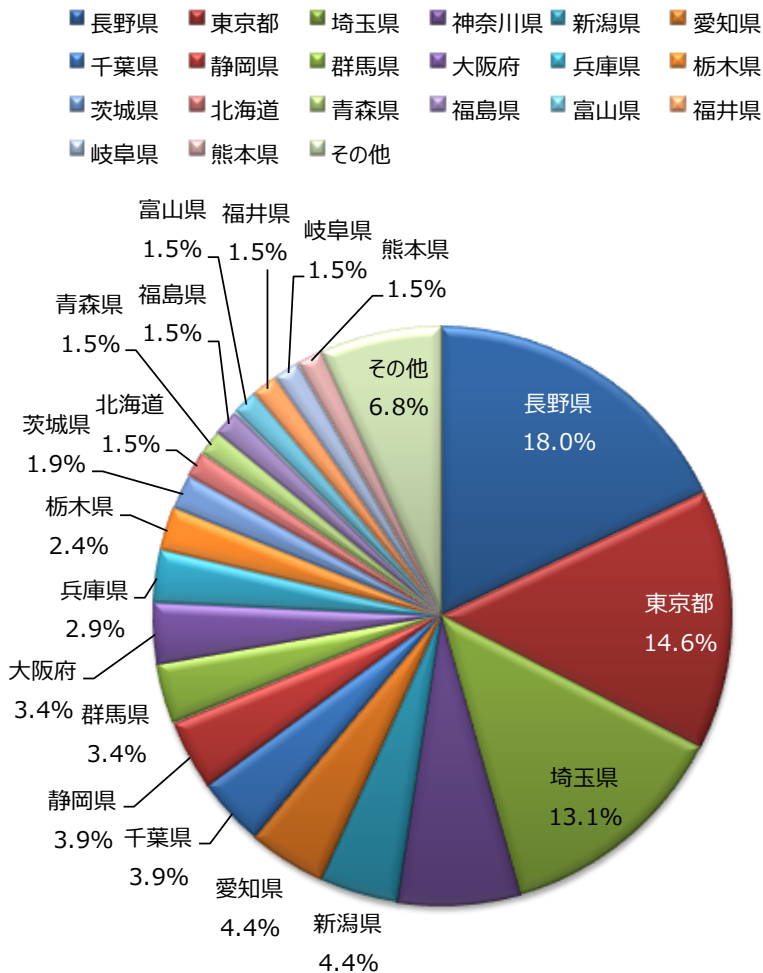


# [旅程] 旅程別発地ランキング (3泊)

▼ 都道府県別ランキング表(上位20)

順位	都道府県	延べ人数	割合
1	長野県	37	17.96%
2	東京都	30	14.56%
3	埼玉県	27	13.11%
4	神奈川県	14	6.80%
5	新潟県	9	4.37%
5	愛知県	9	4.37%
7	千葉県	8	3.88%
7	静岡県	8	3.88%
9	群馬県	7	3.40%
9	大阪府	7	3.40%
11	兵庫県	6	2.91%
12	栃木県	5	2.43%
13	茨城県	4	1.94%
14	北海道	3	1.46%
14	青森県	3	1.46%
14	福島県	3	1.46%
14	富山県	3	1.46%
14	福井県	3	1.46%
14	岐阜県	3	1.46%
14	熊本県	3	1.46%
-	その他	14	6.80%

▼ 都道府県別グラフ



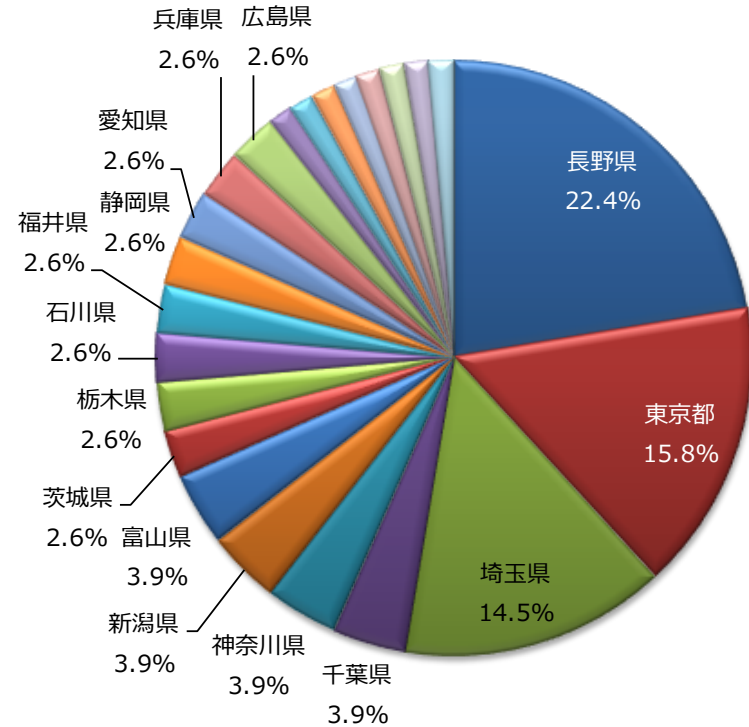
# [旅程] 旅程別発地ランキング（3泊） ～ 基本エリア:内0泊/外3泊～

## ▼ 都道府県別ランキング表

順位	都道府県	延べ人数	割合
1	長野県	17	22.37%
2	東京都	12	15.79%
3	埼玉県	11	14.47%
4	千葉県	3	3.95%
4	神奈川県	3	3.95%
4	新潟県	3	3.95%
4	富山県	3	3.95%
8	茨城県	2	2.63%
8	栃木県	2	2.63%
8	石川県	2	2.63%
8	福井県	2	2.63%
8	静岡県	2	2.63%
8	愛知県	2	2.63%
8	兵庫県	2	2.63%
8	広島県	2	2.63%
16	北海道	1	1.32%
16	青森県	1	1.32%
16	秋田県	1	1.32%
16	福島県	1	1.32%
16	群馬県	1	1.32%
16	岐阜県	1	1.32%
16	京都府	1	1.32%
16	熊本県	1	1.32%

## ▼ 都道府県別グラフ

- 長野県
- 東京都
- 埼玉県
- 千葉県
- 神奈川県
- 新潟県
- 富山県
- 茨城県
- 栃木県
- 石川県
- 福井県
- 静岡県
- 愛知県
- 兵庫県
- 広島県
- 北海道
- 青森県
- 秋田県
- 福島県
- 群馬県
- 岐阜県
- 京都府
- 熊本県



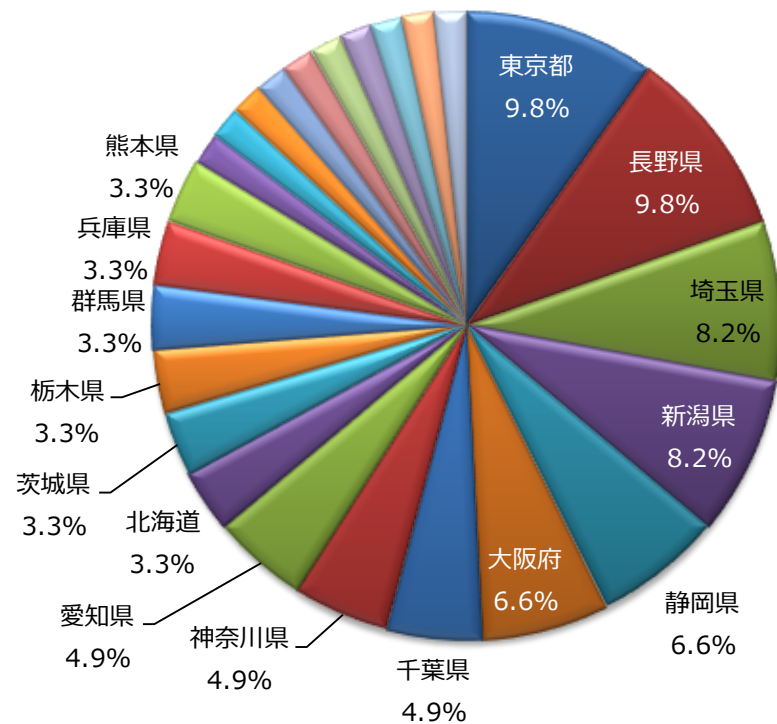
# [旅程] 旅程別発地ランキング（3泊） ～ 基本エリア:内1泊/外2泊～

▼ 都道府県別ランキング表

順位	都道府県	延べ人数	割合
1	東京都	6	9.84%
1	長野県	6	9.84%
3	埼玉県	5	8.20%
3	新潟県	5	8.20%
5	静岡県	4	6.56%
5	大阪府	4	6.56%
7	千葉県	3	4.92%
7	神奈川県	3	4.92%
7	愛知県	3	4.92%
10	北海道	2	3.28%
10	茨城県	2	3.28%
10	栃木県	2	3.28%
10	群馬県	2	3.28%
10	兵庫県	2	3.28%
10	熊本県	2	3.28%
16	青森県	1	1.64%
16	岩手県	1	1.64%
16	福島県	1	1.64%
16	福井県	1	1.64%
16	山梨県	1	1.64%
16	岐阜県	1	1.64%
16	滋賀県	1	1.64%
16	岡山県	1	1.64%
16	山口県	1	1.64%
16	香川県	1	1.64%

▼ 都道府県別グラフ

- 東京都
- 長野県
- 埼玉県
- 新潟県
- 静岡県
- 大阪府
- 千葉県
- 神奈川県
- 愛知県
- 北海道
- 茨城県
- 栃木県
- 群馬県
- 兵庫県
- 熊本県
- 青森県
- 岩手県
- 福島県
- 福井県
- 山梨県
- 岐阜県
- 滋賀県
- 岡山県
- 山口県
- 香川県



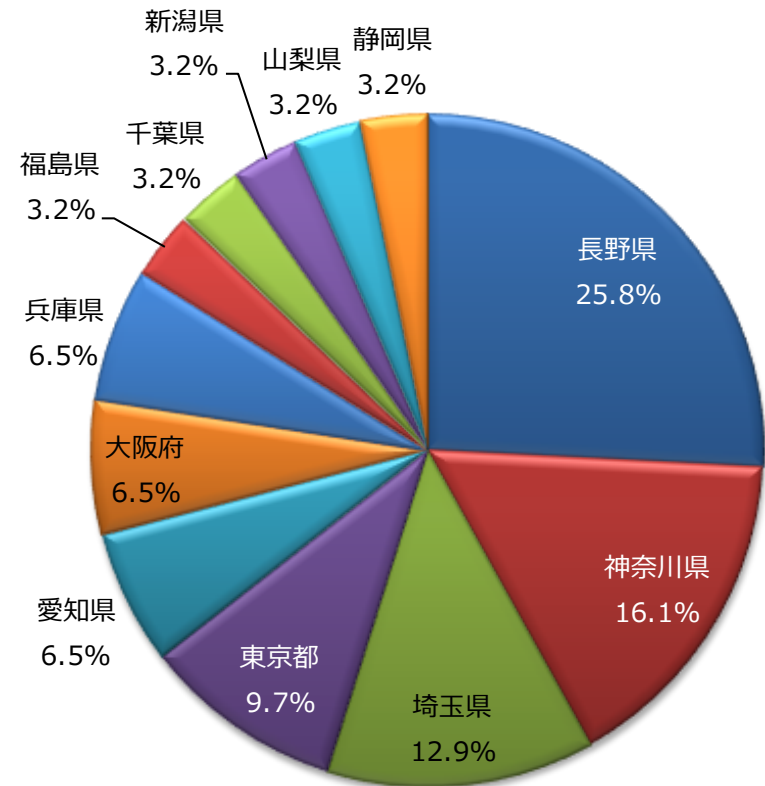
# [旅程] 旅程別発地ランキング（3泊） ～ 基本エリア:内2泊/外1泊～

## ▼ 都道府県別ランキング表

順位	都道府県	延べ人数	割合
1	長野県	8	25.81%
2	神奈川県	5	16.13%
3	埼玉県	4	12.90%
4	東京都	3	9.68%
5	愛知県	2	6.45%
5	大阪府	2	6.45%
5	兵庫県	2	6.45%
8	福島県	1	3.23%
8	千葉県	1	3.23%
8	新潟県	1	3.23%
8	山梨県	1	3.23%
8	静岡県	1	3.23%

## ▼ 都道府県別グラフ

■ 長野県 ■ 神奈川県 ■ 埼玉県 ■ 東京都 ■ 愛知県 ■ 大阪府  
■ 兵庫県 ■ 福島県 ■ 千葉県 ■ 新潟県 ■ 山梨県 ■ 静岡県



# [旅程] 旅程別発地ランキング（3泊） ～ 基本エリア:内3泊/外0泊～

▼ 都道府県別ランキング表

順位	都道府県	延べ人数	割合
1	東京都	9	23.68%
2	埼玉県	7	18.42%
3	長野県	6	15.79%
4	群馬県	4	10.53%
5	神奈川県	3	7.89%
6	愛知県	2	5.26%
7	青森県	1	2.63%
7	栃木県	1	2.63%
7	千葉県	1	2.63%
7	岐阜県	1	2.63%
7	静岡県	1	2.63%
7	大阪府	1	2.63%
7	和歌山県	1	2.63%

▼ 都道府県別グラフ

